

# 稚内市病院事業 業務状況説明書

令和5年度 上半期分  
(令和5年4月～令和5年9月)

地方公営業法第40条の2第1項の規定に基づき、業務状況説明書を公表いたします。

稚内市長 工藤 広



# 稚内市病院事業 令和5年度 上半期業務状況説明書

地方公営企業法（昭和27年法律第292号）第40条の2第1項の規定により、令和5年4月1日から令和5年9月30日までの稚内市病院事業〔市立稚内病院及び市立稚内こまどり病院〕の業務状況を次のとおり公表いたします。

## 1 業務の概要

令和5年度上半期の実績について、患者数では、本院で入院25,778人、外来89,347人で前年同期と比較し、入院73人の増加、外来1,155人の増加となり、分院では入院病棟が休床となっていることから、入院0人となり、外来は2,969人で前年同期と比較し、162人の減少となりました。

経営面では、病院事業全体の収益的収支における収益で2,962,962千円、費用で3,477,742千円となり514,780千円の純損失となっております。

今後も、地域の基幹病院としての役割を果たすため、地域医療提供体制の確保に努めるとともに、経営の健全化に向け取り組んでまいります。

### 【参考】病床数（許可病床）

区分	一般病床	精神病床	療養病床	感染病床	合計
本院	258床	70床	-----	4床	332床
分院	-----	-----	45床	-----	45床
合計	258床	70床	45床	4床	377床

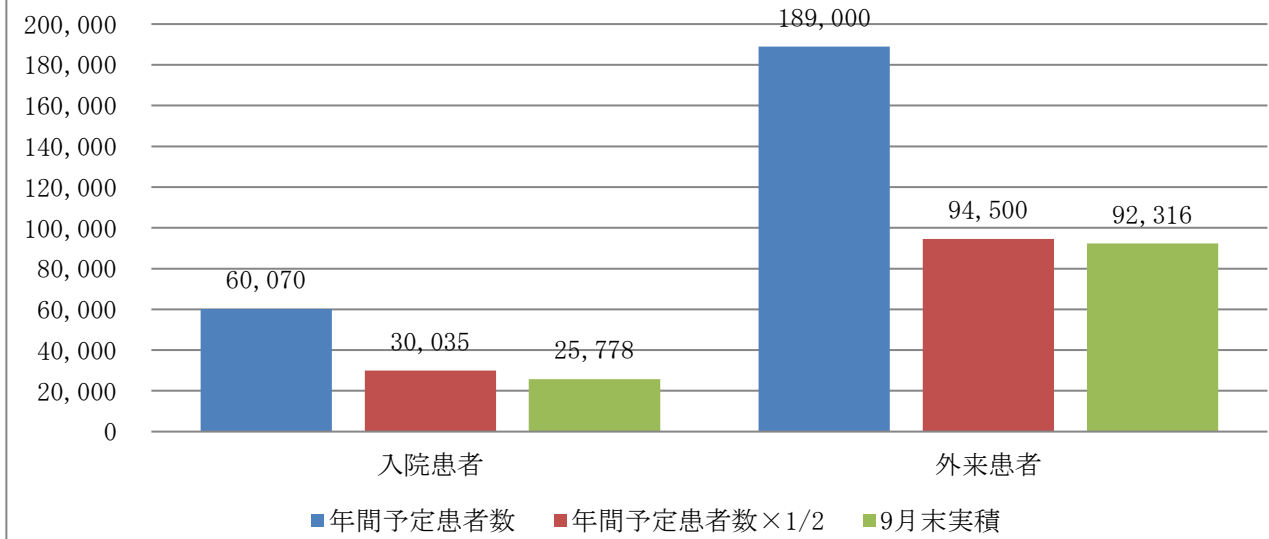
令和5年度上半期の業務予定量に対する令和5年9月30日現在の実績は、次のとおりです。

### （1）年間患者数（図1）

区分	年間業務予定量（当初）			
	入院	外来	計	
本院	60,070人	181,950人	242,020人	
分院	0人	7,050人	7,050人	
計	60,070人	189,000人	249,070人	

図1：稚内市病院事業における入院及び外来患者の状況  
(令和5年度上半期)

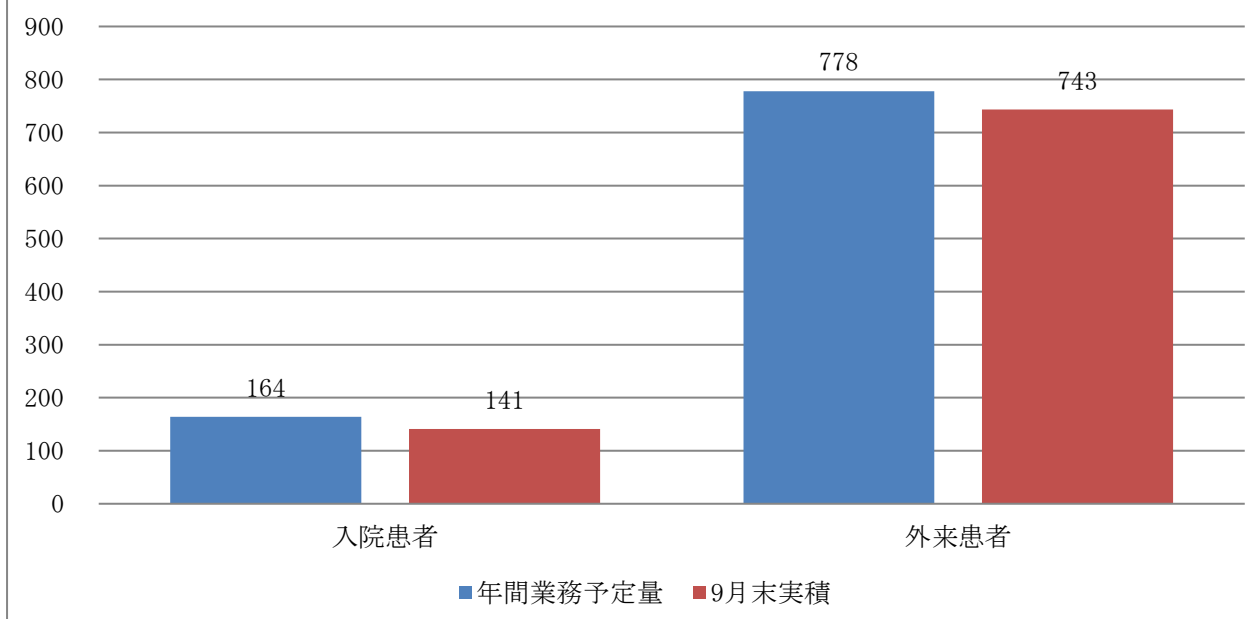
単位：人



(2) 1日平均患者数 (図2)

区分	年間業務予定量 (当初)			9月末実績		
	入院	外来	計	入院	外来	計
本院	164人	749人	913人	141人	720人	861人
分院	0人	29人	29人	0人	24人	24人
計	164人	778人	942人	141人	744人	885人

図2：稚内市病院事業における1日当たり入院及び外来患者の状況 単位：人  
(令和5年度上半期)



## (3) 診療科別患者数(延患者数及び1日平均患者数)

(単位：人)

区分	診療科目	入院・外来 区分	5年度(上半期)		4年度(上半期)		比較
			延患者数	1日平均	延患者数	1日平均	
本院	内科	入院	11,473	63	11,231	61	242
		外来	21,820	176	21,238	173	582
	循環器内科	入院	487	3	384	2	103
		外来	4,143	33	4,300	35	△ 157
	小児科	入院	1,175	6	757	4	418
		外来	6,985	56	4,678	37	2,307
	整形外科	入院	4,144	23	4,545	25	△ 401
		外来	9,467	76	9,968	81	△ 501
	皮膚科	入院	193	1	115	1	78
		外来	11,729	95	11,752	95	△ 23
	泌尿器科	入院	0	0	0	0	0
		外来	8,517	69	9,056	74	△ 539
	外科	入院	2,363	13	1,726	9	637
		外来	1,806	15	1,690	14	116
	産婦人科	入院	1,785	10	1,391	8	394
		外来	5,827	47	6,312	51	△ 485
	精神神経科	入院	3,310	18	4,449	24	△ 1,139
		外来	8,563	69	8,698	71	△ 135
	眼科	入院	834	5	558	3	276
		外来	7,738	62	8,088	66	△ 350
耳鼻咽喉科	入院	0	0	0	0	0	
	外来	2,648	21	2,292	19	356	
感染病床	入院	14	0	549	3	△ 535	
	外来	-----		-----			
診療所 (沼川・曲淵・上勇知)	入院	-----		-----			
	外来	104	1	120	1	△ 16	
小計	入院	25,778	141	25,705	140	73	
	外来	89,347	720	88,192	717	1,155	
分院	内科	入院	0	0	0	0	0
		外来	2,969	24	3,131	25	△ 162
	小計	入院	0	0	0	0	0
		外来	2,969	24	3,131	25	△ 162
合計	入院	25,778	141	25,705	140	73	
	外来	92,316	744	91,323	742	993	

## 2 執行状況報告(税込み)

令和5年4月1日～令和5年9月30日までの執行状況は、次のとおりです。

### (1) 収益的収入及び支出

収入

(単位：円・%)

区 分	予 算 額			収入済額	執行率(%)
	当初予算額	補正予算額	合計		
第1款 病院事業収益	7,298,260,000	0	7,298,260,000	2,962,961,781	40.6%
第1項 本院医業収益	5,843,297,000	0	5,843,297,000	2,509,599,690	42.9%
第2項 分院医業収益	40,481,000	0	40,481,000	17,321,893	42.8%
第3項 本院医業外収益	1,329,568,000	0	1,329,568,000	393,412,388	29.6%
第4項 分院医業外収益	84,911,000	0	84,911,000	40,887,840	48.2%
第5項 本院特別利益	2,000	0	2,000	1,687,452	84372.6%
第6項 分院特別利益	1,000	0	1,000	52,518	5251.8%

支出

(単位：円・%)

区 分	予 算 額			支出済額	執行率(%)
	当初予算額	補正予算額	合計		
第1款 病院事業費用	8,026,221,000	0	8,026,221,000	3,477,741,618	43.3%
第1項 本院医業費用	7,815,268,000	0	7,815,268,000	3,401,712,009	43.5%
第2項 分院医業費用	132,836,000	0	132,836,000	43,904,674	33.1%
第3項 本院医業外費用	56,399,000	0	56,399,000	21,726,935	38.5%
第4項 分院医業外費用	916,000	0	916,000	0	0.0%
第5項 本院特別損失	20,801,000	0	20,801,000	10,398,000	50.0%
第6項 分院特別損失	1,000	0	1,000	0	0.0%

### (2) 資本的収入及び支出

収入

(単位：円・%)

区 分	予 算 額			収入済額	執行率(%)
	当初予算額	補正予算額	合計		
第1款 資本的収入	724,956,000	0	724,956,000	661,170	0.1%
第1項 本院企業債	297,900,000	0	297,900,000	0	0.0%
第2項 本院出資金	422,513,000	0	422,513,000	0	0.0%
第3項 分院出資金	963,000	0	963,000	0	0.0%
第4項 本院投資収入	2,980,000	0	2,980,000	660,000	22.1%
第5項 本院寄附金	500,000	0	500,000	1,170	0.2%
第6項 分院寄附金	100,000	0	100,000	0	0.0%

支出

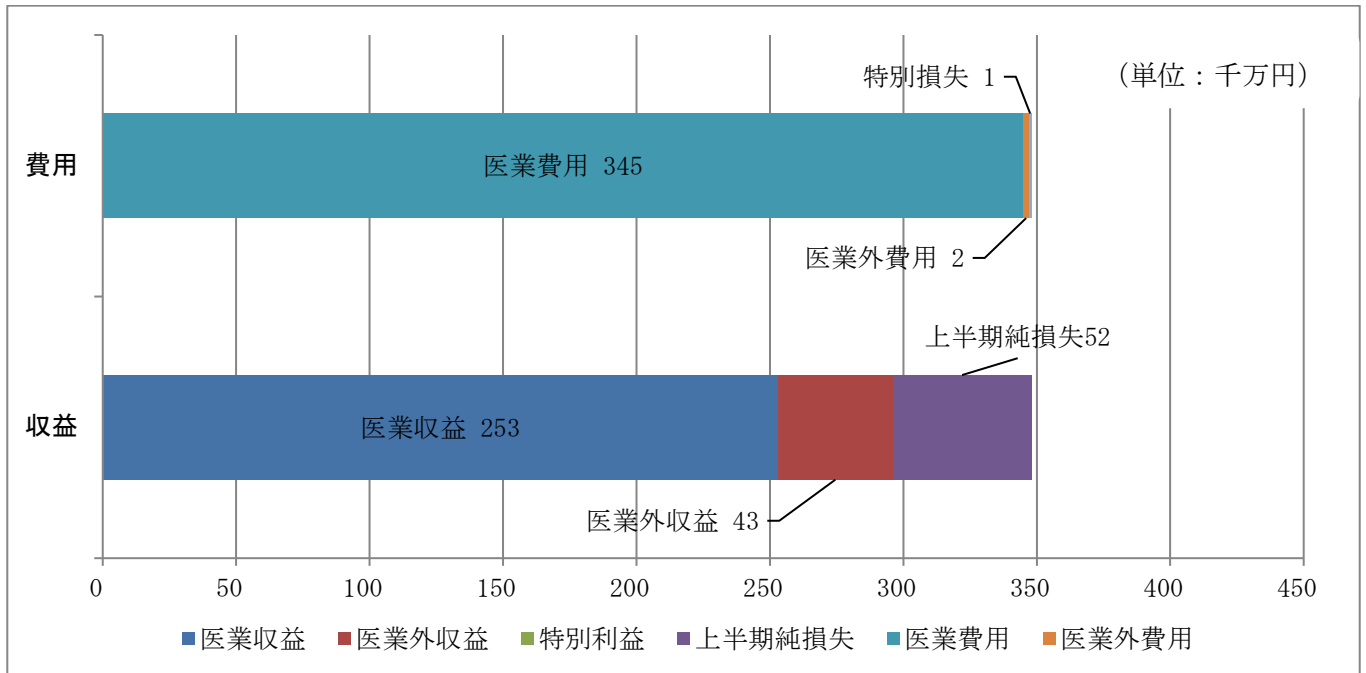
(単位：円・%)

区 分	予 算 額			支出済額	執行率(%)
	当初予算額	補正予算額	合計		
第1款 資本的支出	883,779,000	0	883,779,000	99,637,133	11.3%
第1項 本院建設改良費	610,902,000	0	610,902,000	85,155,028	13.9%
第2項 本院企業債償還金	233,512,000	0	233,512,000	1,062,105	0.5%
第3項 分院企業債償還金	1,925,000	0	1,925,000	0	0.0%
第4項 本院奨学貸付金	37,440,000	0	37,440,000	13,420,000	35.8%

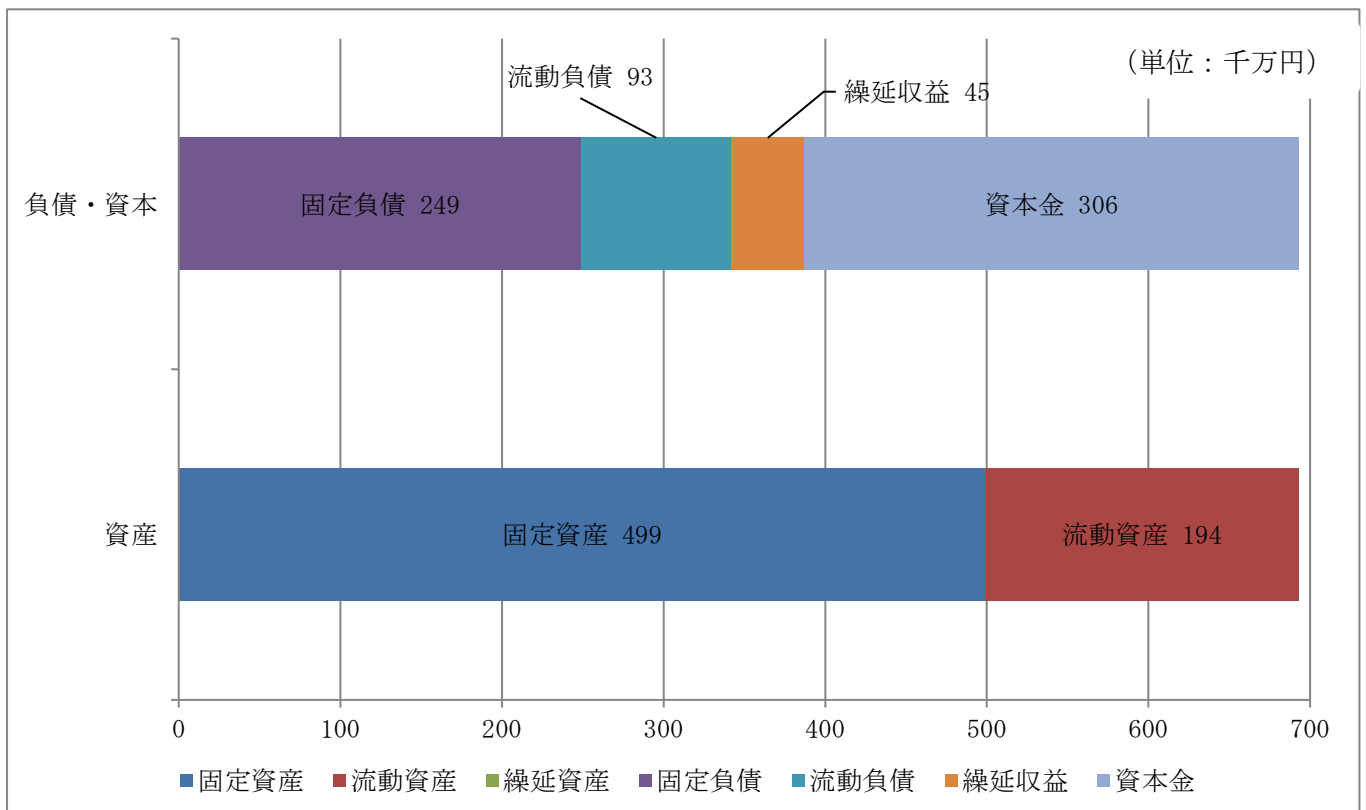
### 3 経理の状況（税込み）

令和5年4月1日～令和5年9月30日までの経理の状況は、損益計算書(別表-1、3)及び貸借対照表(別表-2、4)のとおりです。

別表-1 稚内市病院事業会計 損益計算書 (令和5年4月1日～令和5年9月30日)



別表-2 稚内市病院事業会計 貸借対照表 (令和5年9月30日現在)



別表-3 稚内市病院事業 損益計算書

(令和5年4月1日から令和5年9月30日まで)

(単位：円)

科 目	収 益			科 目	費 用		
	本院金額	分院金額	合 計		本院金額	分院金額	合 計
<b>医 業 収 益</b>	<b>2,509,599,690</b>	<b>17,321,893</b>	<b>2,526,921,583</b>	<b>医 業 費 用</b>	<b>3,401,712,009</b>	<b>43,904,674</b>	<b>3,445,616,683</b>
入院収益	1,278,373,163	0	1,278,373,163	給与費	1,694,091,350	26,805,398	1,720,896,748
外来収益	1,130,517,203	16,915,387	1,147,432,590	材料費	801,277,718	894,855	802,172,573
感染収益	1,321,470	0	1,321,470	経 費	675,020,008	15,168,961	690,188,969
他会計負担金	50,000,000	0	50,000,000	減価償却費	213,738,000	1,014,000	214,752,000
その他医業収益	49,387,854	406,506	49,794,360	資産減耗費	0	0	0
				研究研修費	17,584,933	21,460	17,606,393
<b>医 業 外 収 益</b>	<b>393,412,388</b>	<b>40,887,840</b>	<b>434,300,228</b>	<b>医 業 外 費 用</b>	<b>21,726,935</b>	<b>0</b>	<b>21,726,935</b>
受取利息	0	0	0	支払利息	334,461	0	334,461
他会計補助金	100,000,000	0	100,000,000	患者外給食	3,186,397	0	3,186,397
他会計負担金	250,000,000	40,000,000	290,000,000	繰繰延勘定償却	18,042,000	0	18,042,000
道補助金	0	0	0	雑支出	139,329	0	139,329
国庫補助金	0	0	0	補償金	24,748	0	24,748
患者外給食	3,095,250	0	3,095,250	消費税	0	0	0
長期前受金	23,610,000	131,000	23,741,000				
支援金収入	4,284,000	540,000	4,824,000				
その他	12,423,138	216,840	12,639,978				
<b>特 別 利 益</b>	<b>1,687,452</b>	<b>52,518</b>	<b>1,739,970</b>	<b>特 別 損 失</b>	<b>10,398,000</b>	<b>0</b>	<b>10,398,000</b>
過年度損益修正益	1,687,452	52,518	1,739,970	投資除却費	10,398,000	0	10,398,000
その他	0	0	0	過年度修正損	0	0	0
<b>病 院 事 業 収 益</b>	<b>2,904,699,530</b>	<b>58,262,251</b>	<b>2,962,961,781</b>	<b>病 院 事 業 費 用</b>	<b>3,433,836,944</b>	<b>43,904,674</b>	<b>3,477,741,618</b>
上半期純損失	529,137,414	0	529,137,414	上半期純利益	0	14,357,577	14,357,577
<b>合 計</b>	<b>3,433,836,944</b>	<b>58,262,251</b>	<b>3,492,099,195</b>	<b>合 計</b>	<b>3,433,836,944</b>	<b>58,262,251</b>	<b>3,492,099,195</b>



## 別表-4 稚内市病院事業 貸借対照表

(令和5年9月30日)

(単位：円)

資 産	金 額	負債及び資本	金 額
<b>固 定 資 産</b>	4,987,594,602	<b>固 定 負 債</b>	2,486,387,174
有 形 固 定 資 産	4,552,928,228	企 業 債	820,791,464
土 地	200,609,665	長 期 リ ー ス 債 務	1,042,370
建 物	2,864,616,517	退 職 給 付 引 当 金	1,664,553,340
構 築 物	2,045,100	<b>流 動 負 債</b>	926,657,316
器 械 及 び 備 品	1,476,117,712	一 時 借 入 金	230,000,000
車 輜	1,212,546	企 業 債	234,374,788
建 設 仮 勘 定	0	短 期 リ ー ス 債 務	957,464
リ ー ス 資 産 (有 形)	8,326,688	引 当 金	167,604,824
無 形 固 定 資 産	3,278,850	未 払 金	259,865,912
電 話 加 入 権	3,278,850	そ の 他 流 動 負 債	33,854,328
そ の 他 無 形 固 定 資 産	0	<b>繰 延 収 益</b>	451,757,794
投 資 そ の 他 の 資 産	431,387,524	長 期 前 受 金	1,275,218,046
長 期 貸 付 金	224,014,000	収 益 化 累 計 額	△ 823,460,252
長 期 前 払 消 費 税	207,373,524	<b>負 債 合 計</b>	3,864,802,284
<b>流 動 資 産</b>	1,939,602,340	<b>資 本 金</b>	12,301,393,454
現 金 預 金	1,070,720,922	<b>剰 余 金</b>	△ 9,238,998,796
未 収 金	866,408,525	資 本 剰 余 金	340,093,149
貯 蔵 品	1,139,093	利 益 剰 余 金	△ 9,579,091,945
前 払 費 用	1,333,800	繰 越 利 益 剰 余 金	△ 9,064,312,108
前 払 金	0	上 半 期 当 期 純 利 益	△ 514,779,837
そ の 他 流 動 資 産	0	<b>資 本 合 計</b>	3,062,394,658
<b>資 産 合 計</b>	<b>6,927,196,942</b>	<b>負 債 及 び 資 本 合 計</b>	<b>6,927,196,942</b>

((参考資料))

令和4年度 稚内市病院事業 損益計算書 (税抜き)

(令和4年4月1日から令和5年3月31日まで)

(単位：円)

科 目	収 益			科 目	費 用		
	本院金額	分院金額	合 計		本院金額	分院金額	合 計
<b>医 業 収 益</b>	<b>5,064,660,117</b>	<b>40,115,466</b>	<b>5,104,775,583</b>	<b>医 業 費 用</b>	<b>7,122,232,341</b>	<b>108,124,541</b>	<b>7,230,356,882</b>
入院収益	2,243,123,708	0	2,243,123,708	給与費	3,531,966,402	62,609,261	3,594,575,663
外来収益	2,287,578,064	35,466,918	2,323,044,982	材料費	1,442,010,062	4,612,158	1,446,622,220
感染収益	176,033,504	0	176,033,504	経 費	1,618,583,332	38,498,012	1,657,081,344
他会計負担金	218,819,000	0	218,819,000	減価償却費	492,327,928	2,390,910	494,718,838
その他医業収益	139,105,841	4,648,548	143,754,389	資産減耗費	13,618,500	0	13,618,500
				研究研修費	23,726,117	14,200	23,740,317
<b>医 業 外 収 益</b>	<b>2,374,119,806</b>	<b>74,514,144</b>	<b>2,448,633,950</b>	<b>医 業 外 費 用</b>	<b>310,238,606</b>	<b>3,765,076</b>	<b>314,003,682</b>
受取利息	107	0	107	支払利息	3,547,182	33,042	3,580,224
他会計補助金	487,140,000	1,001,000	488,141,000	患者外給食	5,503,815	0	5,503,815
他会計負担金	734,347,000	72,569,000	806,916,000	繰繰延勘定償却	33,618,047	0	33,618,047
道補助金	1,075,028,200	0	1,075,028,200	雑支出	267,469,102	3,732,034	271,201,136
国庫補助金	2,391,000	0	2,391,000	補償金	100,460	0	100,460
支援金収入	4,284,000	540,000	4,824,000	消費税	0	0	0
患者外給食	4,612,413	0	4,612,413				
長期前受金	47,158,605	246,510	47,405,115				
その他	19,158,481	157,634	19,316,115				
<b>特 別 利 益</b>	<b>8,534,225</b>	<b>113,468,698</b>	<b>122,002,923</b>	<b>特 別 損 失</b>	<b>75,057,810</b>	<b>2,934</b>	<b>75,060,744</b>
過年度損益修正益	8,120,892	0	8,120,892	投資除却費	72,300,000	0	72,300,000
その他	413,333	0	413,333	過年度修正損	2,757,810	2,934	2,760,744
退職給付引当 金戻入益	0	113,468,698	113,468,698				
<b>病 院 事 業 収 益</b>	<b>7,447,314,148</b>	<b>228,098,308</b>	<b>7,675,412,456</b>	<b>病 院 事 業 費 用</b>	<b>7,507,528,757</b>	<b>111,892,551</b>	<b>7,619,421,308</b>
<b>当 年 度 期 純 損 失</b>	<b>60,214,609</b>	<b>0</b>	<b>60,214,609</b>	<b>当 年 度 期 純 利 益</b>	<b>0</b>	<b>116,205,757</b>	<b>116,205,757</b>
<b>合 計</b>	<b>7,507,528,757</b>	<b>228,098,308</b>	<b>7,735,627,065</b>	<b>合 計</b>	<b>7,507,528,757</b>	<b>228,098,308</b>	<b>7,735,627,065</b>

((参考資料))

令和4年度 稚内市病院事業 貸借対照表(税抜き)

(令和5年3月31日)

(単位:円)

資 産	金 額	負債及び資本	金 額
<b>固 定 資 産</b>	5,134,415,702	<b>固 定 負 債</b>	2,460,367,675
有 形 固 定 資 産	4,684,069,328	企 業 債	820,791,464
土 地	200,609,665	長 期 リ ー ス 債 務	1,042,370
建 物	2,911,964,517	退 職 給 付 引 当 金	1,638,533,841
構 築 物	2,045,100	<b>流 動 負 債</b>	1,129,370,366
器 械 及 び 備 品	1,558,672,812	一 時 借 入 金	0
車 輜	1,333,546	企 業 債	235,436,893
建 設 仮 勘 定	0	短 期 リ ー ス 債 務	2,501,592
リ ー ス 資 産 (有 形)	9,443,688	引 当 金	257,780,518
無 形 固 定 資 産	3,278,850	未 払 金	369,805,303
電 話 加 入 権	3,278,850	そ の 他 流 動 負 債	263,846,060
そ の 他 無 形 固 定 資 産	0	<b>繰 延 収 益</b>	475,498,794
投 資 そ の 他 の 資 産	447,067,524	長 期 前 受 金	1,275,218,046
長 期 貸 付 金	221,652,000	収 益 化 累 計 額	△ 799,719,252
長 期 前 払 消 費 税	225,415,524	<b>負 債 合 計</b>	4,065,236,835
<b>流 動 資 産</b>	2,507,994,458	<b>資 本 金</b>	12,301,393,454
現 金 預 金	745,305,206	<b>剰 余 金</b>	△ 8,724,220,129
未 収 金	1,531,350,581	資 本 剰 余 金	340,091,979
貯 蔵 品	768,191	利 益 剰 余 金	△ 9,064,312,108
前 払 費 用	0	繰 越 利 益 剰 余 金	△ 9,120,303,256
前 払 金	570,480	当 期 純 利 益	55,991,148
そ の 他 流 動 資 産	230,000,000	<b>資 本 合 計</b>	3,577,173,325
<b>資 産 合 計</b>	<b>7,642,410,160</b>	<b>負 債 及 び 資 本 合 計</b>	<b>7,642,410,160</b>