

稚内市病院事業 業務状況説明書

令和4年度 下半期分

(令和4年10月～令和5年3月)

地方公営業法第40条の2第1項の規定に基づき、業務状況説明書を公表いたします。

稚内市長 工藤 広

稚内市病院事業 令和4年度 下半期業務状況説明書

地方公営企業法（昭和27年法律第292号）第40条の2第1項の規定により、令和4年10月1日から令和5年3月31日までの稚内市病院事業〔市立稚内病院及び市立稚内こまどり病院〕の業務状況を次のとおり公表いたします。

1 業務の概要

令和4年度下半期の実績について、患者数では、本院で入院24,124人、外来86,698人で前年同期と比較し、入院1,659人の減少、外来1,917人の減少となり、分院で入院0人、外来3,834人で前年同期と比較し、入院2,453人の減少、外来639人の減少となりました。

経営面では、病院事業全体の収益的収支における収益で4,370,384千円、費用で4,118,858千円となり251,526千円の純利益となっております。

今後も、地域の医療ニーズに応えつつ、市民をはじめとする地域住民の健康保持と地域に必要な診療機能の確保に努めるとともに、経営の健全化に向け取り組んでまいります。

【参考】病床数（許可病床）

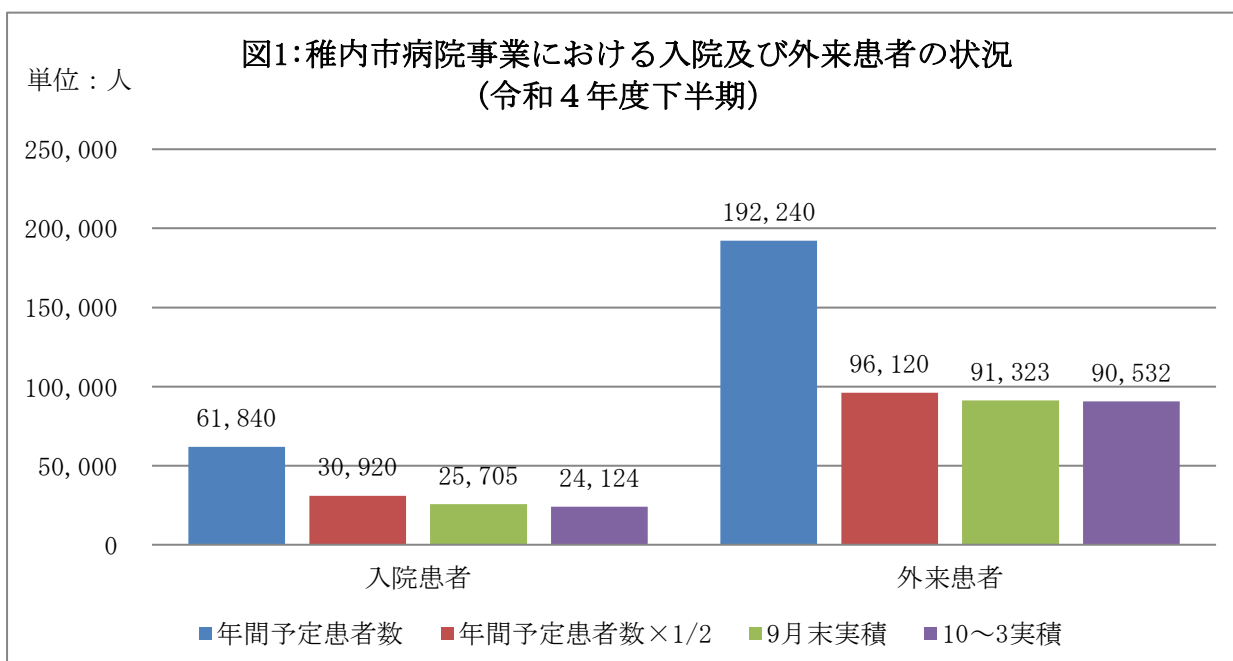
区 分		一般病床	精神病床	療養病床	感染病床	合計
上半期	本院	258床	70床	-----	4床	332床
	分院	-----	-----	45床	-----	45床
	合計	258床	70床	45床	4床	377床
下半期	本院	258床	70床	-----	4床	332床
	分院	-----	-----	45床	-----	45床
	合計	258床	70床	45床	4床	377床
増減	本院	0床	0床	-----	0床	0床
	分院	-----	-----	0床	-----	0床
	合計	0床	0床	0床	0床	0床

令和4年度下半期の業務予定量に対する令和5年3月31日現在の実績は、次のとおりです。

(1) 年間患者数 (図1)

年間業務予定量 (当初)					
区 分	入 院		外 来		計
本 院	61,840	人	184,400	人	246,240 人
分 院	0	人	7,840	人	7,840 人
計	61,840	人	192,240	人	254,080 人

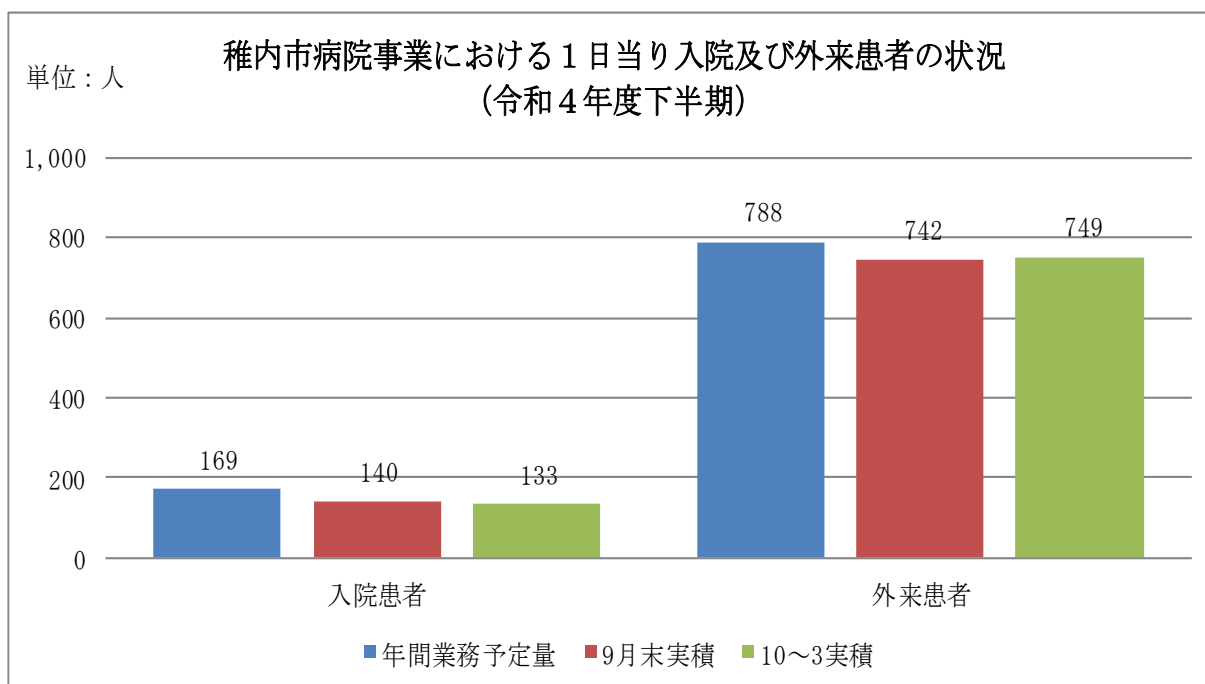
区 分		入 院		外 来		計	
上 半 期	本 院	25,705	人	88,192	人	113,897	人
	分 院	0	人	3,131	人	3,131	人
	計	25,705	人	91,323	人	117,028	人
下 半 期	本 院	24,124	人	86,698	人	110,822	人
	分 院	0	人	3,834	人	3,834	人
	計	24,124	人	90,532	人	114,656	人
合 計	本 院	49,829	人	174,890	人	224,719	人
	分 院	0	人	6,965	人	6,965	人
	計	49,829	人	181,855	人	231,684	人
増 減	本 院	△1,581	人	△1,494	人	△3,075	人
	分 院	0	人	703	人	703	人
	計	△1,581	人	△791	人	△2,372	人



(2) 1日平均患者数 (図2)

区 分	年間業務予定量 (当初)					
	入 院		外 来		計	
本 院	169	人	756	人	925	人
分 院	0	人	32	人	32	人
計	169	人	788	人	957	人

区 分	入 院		外 来		計		
	上 半 期	本 院	140	人	717	人	857
	分 院	0	人	25	人	25	人
	計	140	人	742	人	882	人
下 半 期	本 院	133	人	717	人	850	人
	分 院	0	人	32	人	32	人
	計	133	人	749	人	882	人
合 計	本 院	273	人	1434	人	1707	人
	分 院	0	人	57	人	57	人
	計	273	人	1491	人	1764	人
増 減	本 院	△7	人	0	人	△7	人
	分 院	0	人	7	人	7	人
	計	△7	人	7	人	0	人



(3) 診療科別患者数(延患者数及び1日平均患者数)

(単位：人)

区分	診療科目	入院・外来 区分	4年度(上半期)		4年度(下半期)		比較	
			延患者数	1日平均	延患者数	1日平均		
本院	内科	入院	11,231	61	9,308	52	△ 1,923	△ 9
		外来	21,238	173	21,282	176	44	3
	循環器科	入院	384	2	566	3	182	1
		外来	4,300	35	4,070	34	△ 230	△ 1
	小児科	入院	757	4	624	3	△ 133	△ 1
		外来	4,678	37	6,121	51	1,443	14
	整形外科	入院	4,545	25	4,587	25	42	0
		外来	9,968	81	9,747	81	△ 221	0
	皮膚科	入院	115	1	177	1	62	0
		外来	11,752	95	11,186	92	△ 566	△ 3
	泌尿器科	入院	0	0	0	0	0	0
		外来	9,056	74	8,626	71	△ 430	△ 3
	外科	入院	1,726	9	2,124	12	398	3
		外来	1,690	14	1,674	14	△ 16	0
	産婦人科	入院	1,391	8	1,571	9	180	1
		外来	6,312	51	5,767	48	△ 545	△ 3
	精神神経科	入院	4,449	24	3,435	19	△ 1,014	△ 5
		外来	8,698	71	8,354	69	△ 344	△ 2
	眼科	入院	558	3	637	4	79	1
		外来	8,088	66	7,533	62	△ 555	△ 4
耳鼻咽喉科	入院	0	0	0	0	0	0	
	外来	2,292	19	2,228	18	△ 64	△ 1	
感染症棟	入院	549	3	1,095	6	546	3	
	外来	0	0	0	0	0	0	
診療所	入院	0	0	0	0	0	0	
	外来	120	1	110	1	△ 10	0	
小計	入院	25,705	140	24,124	134	△ 1,581	△ 6	
	外来	88,192	717	86,698	717	△ 1,494	0	
分院	内科	入院	0	0	0	0	0	0
		外来	3,131	25	3,834	32	703	7
	小計	入院	0	0	0	0	0	0
		外来	3,131	25	3,834	32	703	7
合計	入院	25,705	140	24,124	133	△ 1,581	△ 6	
	外来	91,323	742	90,532	749	△ 791	7	

2 執行状況報告(税込み)

令和4年10月1日～令和5年3月31日までの執行状況は、次のとおりです。

(1) 収益的収入及び支出

区 分	予 算 額			収入済額	執行率(%)
	当初予算額	補正予算額	合計		
第1款 病院事業収益	7,662,920,000	22,190,000	7,685,110,000	4,370,384,377	56.9%
第1項 本院医業収益	5,407,939,000	-221,209,000	5,186,730,000	2,633,226,726	50.8%
第2項 分院医業収益	42,046,000	-905,000	41,141,000	22,287,400	54.2%
第3項 本院医業外収益	2,118,217,000	143,531,000	2,261,748,000	1,565,999,071	69.2%
第4項 分院医業外収益	94,715,000	-20,164,000	74,551,000	34,340,042	46.1%
第5項 本院特別利益	2,000	7,469,000	7,471,000	1,062,440	14.2%
第6項 分院特別利益	1,000	113,468,000	113,469,000	113,468,698	100.0%

区 分	予 算 額			支出済額	執行率(%)
	当初予算額	補正予算額	合計		
第1款 病院事業費用	7,845,863,000	-38,657,000	7,807,206,000	4,118,857,988	52.8%
第1項 本院医業費用	7,576,423,000	-20,619,000	7,555,804,000	3,986,506,394	52.8%
第2項 分院医業費用	140,886,000	-19,527,000	121,359,000	63,790,289	52.6%
第3項 本院医業外費用	55,441,000	-1,410,000	54,031,000	29,230,948	54.1%
第4項 分院医業外費用	811,000	140,000	951,000	419,613	44.1%
第5項 本院特別損失	72,301,000	2,757,000	75,058,000	38,907,810	51.8%
第6項 分院特別損失	1,000	2,000	3,000	2,934	97.8%

(2) 資本的収入及び支出

区 分	予 算 額			収入済額	執行率(%)
	当初予算額	補正予算額	合計		
第1款 資本的収入	536,113,000	-8,784,000	527,329,000	527,689,000	100.1%
第1項 本院企業債	223,400,000	-10,200,000	213,200,000	213,200,000	100.0%
第2項 本院出資金	308,990,000	547,000	309,537,000	309,537,000	100.0%
第3項 分院出資金	963,000	0	963,000	963,000	100.0%
第4項 本院投資収入	2,160,000	460,000	2,620,000	3,370,000	128.6%
第5項 本院寄附金	500,000	0	500,000	130,000	26.0%
第6項 分院寄附金	100,000	0	100,000	0	0.0%
第7項 本院道補助金	0	409,000	409,000	409,000	100.0%

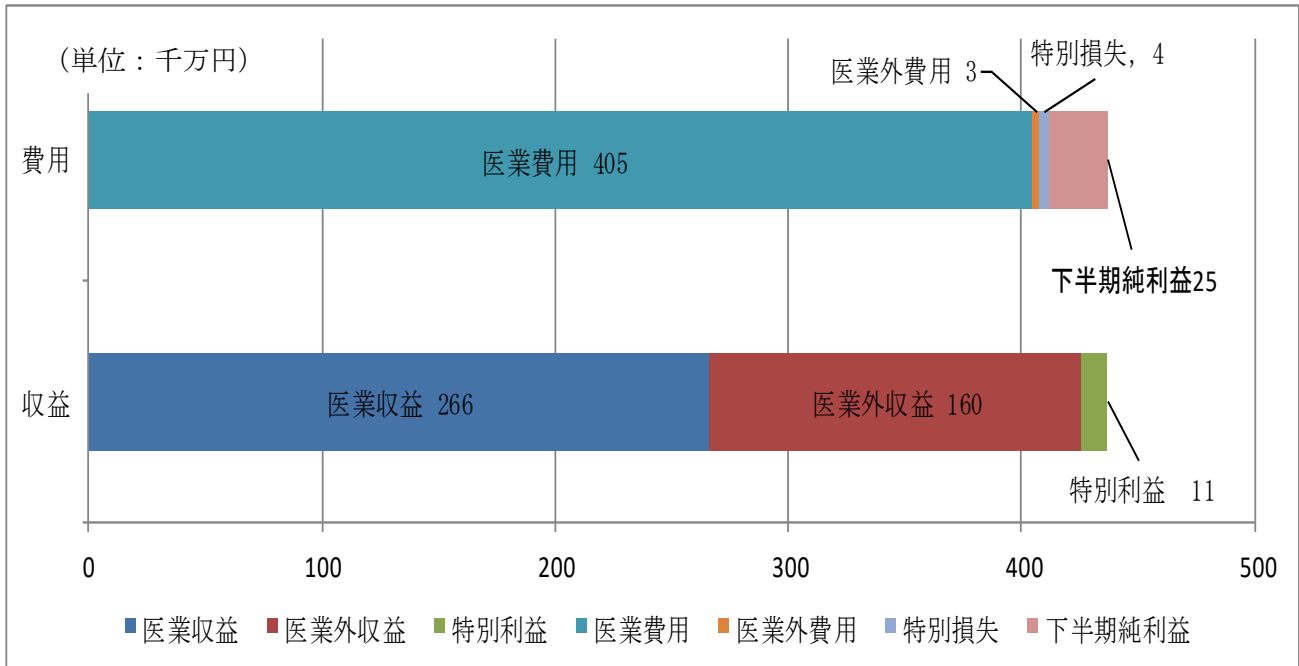
区 分	予 算 額			支出済額	執行率(%)
	当初予算額	補正予算額	合計		
第1款 資本的支出	673,137,000	-11,766,000	661,371,000	400,740,237	60.6%
第1項 本院建設改良費	462,506,000	-1,766,000	460,740,000	298,272,268	64.7%
第3項 本院企業債償還金	158,866,000	0	158,866,000	79,438,549	50.0%
第4項 分院企業債償還金	1,925,000	0	1,925,000	962,500	50.0%
第5項 本院奨学貸付金	49,840,000	-10,000,000	39,840,000	20,880,000	52.4%

3 経理の状況

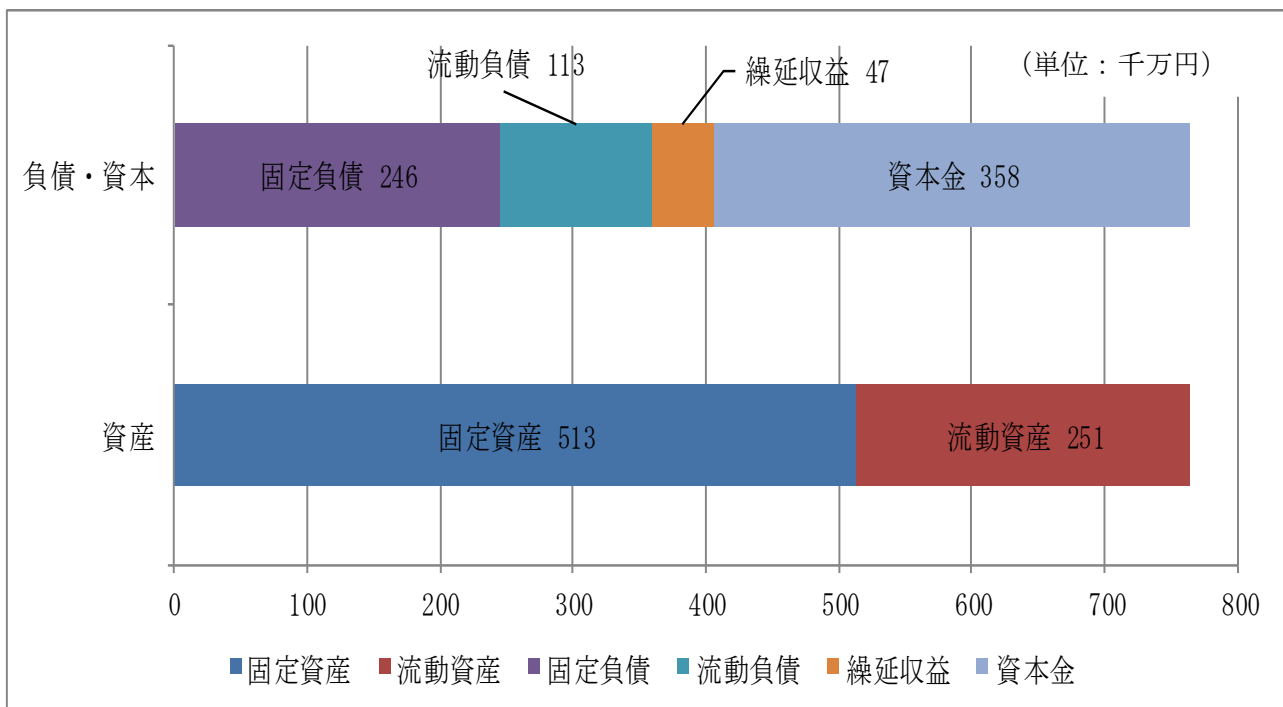
令和4年10月1日～令和5年3月31日までの経理の状況は、損益計算書(別表-1、3)及び貸借対照表(別表-2、4)のとおりです。

※別表-1・3は税込み、別表-2・4は税抜きで作成

別表-1 稚内市病院事業会計 損益計算書 (令和4年10月1日～令和5年3月31日)



別表-2 稚内市病院事業会計 貸借対照表 (令和5年3月31日現在)



別表-3 稚内市病院事業 損益計算書

(令和4年10月1日から令和5年3月31日まで)

(単位：円)

科 目	収 益			科 目	費 用		
	本院金額	分院金額	合 計		本院金額	分院金額	合 計
医 業 収 益	2,633,226,726	22,287,400	2,655,514,126	医 業 費 用	3,986,506,394	63,790,289	4,050,296,683
入院収益	1,091,769,437	0	1,091,769,437	給与費	1,903,987,661	33,884,232	1,937,871,893
外来収益	1,152,765,300	17,558,812	1,170,324,112	材料費	785,799,556	2,084,952	787,884,508
感染収益	127,688,335	0	127,688,335	経 費	1,025,115,544	26,613,635	1,051,729,179
他会計負担金	168,819,000	0	168,819,000	減価償却費	245,769,928	1,196,910	246,966,838
その他医業収益	92,184,654	4,728,588	96,913,242	資産減耗費	13,618,500	0	13,618,500
				研究研修費	12,215,205	10,560	12,225,765
医 業 外 収 益	1,565,999,071	34,340,042	1,600,339,113	医 業 外 費 用	29,230,948	419,613	29,650,561
受取利息	107	0	107	支払利息	1,699,603	15,585	1,715,188
他会計補助金	287,140,000	1,001,000	288,141,000	患者外給食	3,403,530	0	3,403,530
他会計負担金	634,347,000	32,569,000	666,916,000	繰繰延勘定償却	16,788,047	0	16,788,047
道補助金	601,770,200	0	601,770,200	雑支出	1,964,588	404,028	2,368,616
国庫補助金	2,391,000	0	2,391,000	補償金	39,480	0	39,480
患者外給食	2,354,950	0	2,354,950	消費税	5,335,700	0	5,335,700
長期前受金	23,578,605	115,510	23,694,115				
支援金収入	4,284,000	540,000	4,824,000				
その他	10,133,209	114,532	10,247,741				
特 別 利 益	1,062,440	113,468,698	114,531,138	特 別 損 失	38,907,810	2,934	38,910,744
過年度損益修正益	649,107	0	649,107	投資除却費	36,150,000	0	36,150,000
退職給付引当金戻入益	0	113,468,698	113,468,698	過年度修正損	2,757,810	2,934	2,760,744
その他	413,333	0	413,333				
病 院 事 業 収 益	4,200,288,237	170,096,140	4,370,384,377	病 院 事 業 費 用	4,054,645,152	64,212,836	4,118,857,988
下半期純損失	0	0	0	下半期純利益	145,643,085	105,883,304	251,526,389
合 計	4,200,288,237	170,096,140	4,370,384,377	合 計	4,200,288,237	170,096,140	4,370,384,377

別表-4 稚内市病院事業 貸借対照表

(令和5年3月31日)

(単位：円)

資 産	金 額	負債及び資本	金 額
固 定 資 産	5,134,415,702	固 定 負 債	2,460,367,675
有 形 固 定 資 産	4,684,069,328	企 業 債	820,791,464
土 地	200,609,665	長 期 リ ー ス 債 務	1,042,370
建 物	2,911,964,517	退 職 給 付 引 当 金	1,638,533,841
構 築 物	2,045,100	流 動 負 債	1,129,370,366
器 械 及 び 備 品	1,558,672,812	一 時 借 入 金	0
車 輜	1,333,546	企 業 債	235,436,893
建 設 仮 勘 定	0	短 期 リ ー ス 債 務	2,501,592
リ ー ス 資 産 (有 形)	9,443,688	引 当 金	257,780,518
無 形 固 定 資 産	3,278,850	未 払 金	369,805,303
電 話 加 入 権	3,278,850	そ の 他 流 動 負 債	263,846,060
そ の 他 無 形 固 定 資 産	0	繰 延 収 益	475,498,794
投 資 そ の 他 の 資 産	447,067,524	長 期 前 受 金	1,275,218,046
長 期 貸 付 金	221,652,000	収 益 化 累 計 額	△ 799,719,252
長 期 前 払 消 費 税	225,415,524	負 債 合 計	4,065,236,835
流 動 資 産	2,507,994,458	資 本 金	12,301,393,454
現 金 預 金	745,305,206	剰 余 金	△ 8,724,220,129
未 収 金	1,531,350,581	資 本 剰 余 金	340,091,979
貯 蔵 品	768,191	利 益 剰 余 金	△ 9,064,312,108
前 払 費 用	0	繰 越 利 益 剰 余 金	△ 9,120,303,256
前 払 金	570,480	当 期 純 利 益	55,991,148
そ の 他 流 動 資 産	230,000,000	資 本 合 計	3,577,173,325
資 産 合 計	7,642,410,160	負 債 及 び 資 本 合 計	7,642,410,160

4 予算の概要

令和5年度の業務予定について、患者数では、病院事業全体で入院60,070人、外来189,000人で前年度と比較し、入院で1,770人減少、外来で3,240人の減少を見込んでおります。

経営面では、病院事業全体の収益的収支における収益で7,298,260千円、費用で8,026,221千円予定しており、前年度と比較し545,018千円収支の悪化を見込み、727,961千円の純損失を計上する見込みとなっております。

(1) 入院・外来患者数

区分	令和5年度当初予算	令和4年度当初予算	差引増減
総患者数	249,070 人	254,080 人	△ 5,010 人
入院合計	60,070 人	61,840 人	△ 1,770 人
本院	60,070 人	61,840 人	△ 1,770 人
分院	0 人	0 人	0 人
外来合計	189,000 人	192,240 人	△ 3,240 人
本院	181,950 人	184,400 人	△ 2,450 人
分院	7,050 人	7,840 人	△ 790 人
一日平均患者数			
入院	164 人	169 人	△ 5 人
本院	164 人	169 人	△ 5 人
分院	0 人	0 人	0 人
外来	778 人	788 人	△ 10 人
本院	749 人	756 人	△ 7 人
分院	29 人	32 人	△ 3 人

(2) 令和5年度稚内市病院事業会計予算額

【収益的収入及び支出】

収入

(単位：千円)

款	項	令和5年度当初予算	令和4年度当初予算	差引増減
1 病院事業収益		7,298,260	7,662,920	△ 364,660
	1 本院医業収益	5,843,297	5,407,939	435,358
	2 分院医業収益	40,481	42,046	△ 1,565
	3 本院医業外収益	1,329,568	2,118,217	△ 788,649
	4 分院医業外収益	84,911	94,715	△ 9,804
	5 本院特別利益	2	2	0
	6 分院特別利益	1	1	0

支出

(単位：千円)

款	項	令和5年度当初予算	令和4年度当初予算	差引増減
1 病院事業費用		8,026,221	7,845,863	180,358
	1 本院医業費用	7,815,268	7,576,423	238,845
	2 分院医業費用	132,836	140,886	△ 8,050
	3 本院医業外費用	56,399	55,441	958
	4 分院医業外費用	916	811	105
	5 本院特別損失	20,801	72,301	△ 51,500
	6 分院特別損失	1	1	0

【資本的收入及び支出】

収入

(単位：千円)

款	項	令和5年度当初予算	令和4年度当初予算	差引増減
1 資本的收入		724,956	536,113	188,843
	1 本院企業債	297,900	223,400	74,500
	2 本院出資金	422,513	308,990	113,523
	3 分院出資金	963	963	0
	4 本院投資収入	2,980	2,160	820
	5 本院寄附金	500	500	0
	6 分院寄附金	100	100	0

支出

(単位：千円)

款	項	令和5年度当初予算	令和4年度当初予算	差引増減
1 資本的支出		883,779	673,137	210,642
	1 本院建設改良費	610,902	462,506	148,396
	2 本院企業債償還金	233,512	158,866	74,646
	3 分院企業債償還金	1,925	1,925	0
	4 本院奨学貸付金	37,440	49,840	△ 12,400

