

稚内市病院事業 業務状況説明書

令和4年度 上半期分
(令和4年4月～令和4年9月)

地方公営業法第40条の2第1項の規定に基づき、業務状況説明書を公表いたします。

稚内市長 工藤 広

稚内市病院事業 令和4年度 上半期業務状況説明書

地方公営企業法（昭和27年法律第292号）第40条の2第1項の規定により、令和4年4月1日から令和4年9月30日までの稚内市病院事業〔市立稚内病院及び市立稚内こまどり病院〕の業務状況を次のとおり公表いたします。

1 業務の概要

令和4年度上半期の実績について、患者数では、本院で入院25,705人、外来88,192人で前年同期と比較し、入院602人の増加、外来34人の減少となり、分院では入院病棟が休床となっていることから、入院0人、外来3,131人で前年同期と比較し、入院5,062人の減少、外来1,834人の減少となりました。

経営面では、病院事業全体の収益的収支における収益で3,317,800千円、費用で3,512,920千円となり195,120千円の純損失となっております。

今後も、地域の基幹病院としての役割を果たすため、地域医療提供体制の確保に努めるとともに、経営の健全化に向け取り組んでまいります。

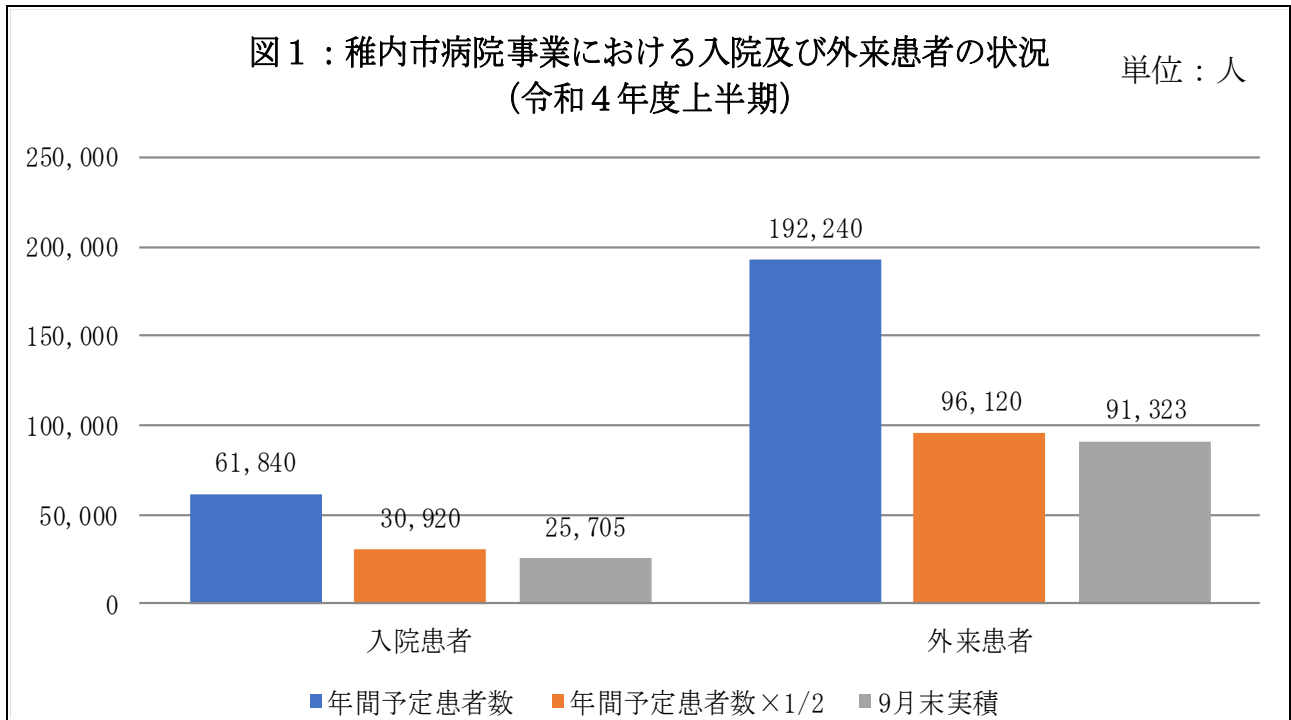
【参考】病床数（許可病床）

区分	一般病床	精神病床	療養病床	感染病床	合計
本院	258床	70床	-----	4床	332床
分院	-----	-----	45床	-----	45床
合計	258床	70床	45床	4床	377床

令和4年度上半期の業務予定量に対する令和4年9月30日現在の実績は、次のとおりです。

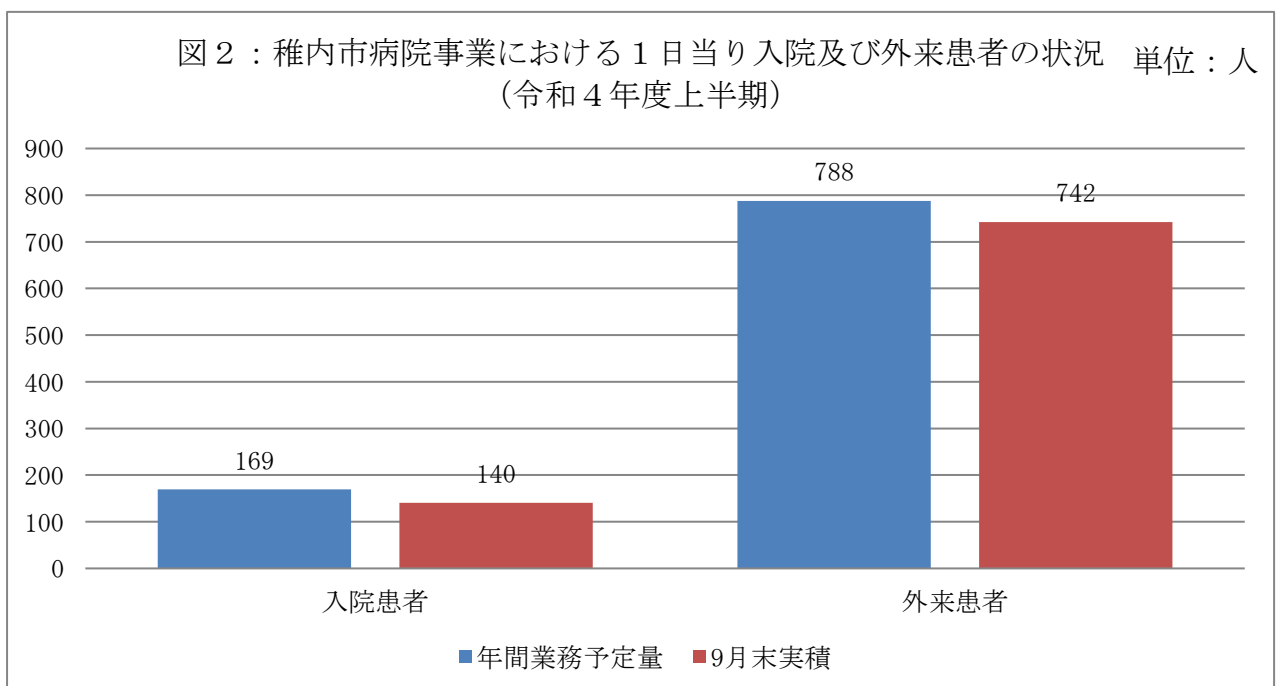
(1) 年間患者数（図1）

区分	年間業務予定量（当初）					
	入院		外来		計	
本院	61,840	人	184,400	人	246,240	人
分院	0	人	7,840	人	7,840	人
計	61,840	人	192,240	人	254,080	人



(2) 1日平均患者数 (図2)

区分	年間業務予定量 (当初)			9月末実績		
	入院	外来	計	入院	外来	計
本院	169人	756人	925人	140人	717人	857人
分院	0人	32人	32人	0人	25人	25人
計	169人	788人	957人	140人	742人	882人



(3) 診療科別患者数(延患者数及び1日平均患者数)

(単位：人)

区分	診療科目	入院・外来 区分	4年度(上半期)		3年度(上半期)		比較
			延患者数	1日平均	延患者数	1日平均	
本院	内科	入院	11,231	61	9,166	50	2,065
		外来	21,238	173	20,524	168	714
	循環器科	入院	384	2	0	0	384
		外来	4,300	35	4,426	36	△ 126
	小児科	入院	757	4	805	4	△ 48
		外来	4,678	37	4,375	36	303
	整形外科	入院	4,545	25	4,191	23	354
		外来	9,968	81	9,831	81	137
	皮膚科	入院	115	1	349	2	△ 234
		外来	11,752	95	11,488	94	264
	泌尿器科	入院	0	0	0	0	0
		外来	9,056	74	9,525	78	△ 469
	外科	入院	1,726	9	1,964	11	△ 238
		外来	1,690	14	1,455	12	235
	産婦人科	入院	1,391	8	1,654	9	△ 263
		外来	6,312	51	6,779	56	△ 467
	精神神経科	入院	4,449	24	4,928	27	△ 479
		外来	8,698	71	9,177	75	△ 479
	眼科	入院	558	3	678	4	△ 120
		外来	8,088	66	8,211	67	△ 123
耳鼻咽喉科	入院	0	0	0	0	0	
	外来	2,292	19	2,312	19	△ 20	
感染症棟	入院	549	3	1,368	7	△ 819	
	外来	-----		-----			
診療所	入院	-----		-----			
	外来	120	1	123	1	△ 3	
小計	入院	25,705	140	25,103	137	602	
	外来	88,192	717	88,226	723	△ 34	
分院	内科	入院	0	0	5,062	28	△ 5,062
		外来	3,131	25	4,965	41	△ 1,834
	小計	入院	0	0	5,062	28	△ 5,062
		外来	3,131	25	4,965	41	△ 1,834
合計	入院	25,705	140	30,165	165	△ 4,460	
	外来	91,323	742	93,191	764	△ 1,868	

2 執行状況報告(税込み)

令和4年4月1日～令和4年9月30日までの執行状況は、次のとおりです。

(1) 収益的収入及び支出

収入

(単位：円・%)

区 分	予 算 額			収入済額	執行率(%)
	当初予算額	補正予算額	合計		
第1款 病院事業収益	7,662,920,000	0	7,662,920,000	3,317,800,102	43.3%
第1項 本院医業収益	5,407,939,000	0	5,407,939,000	2,441,809,027	45.2%
第2項 分院医業収益	42,046,000	0	42,046,000	18,292,905	43.5%
第3項 本院医業外収益	2,118,217,000	0	2,118,217,000	810,036,524	38.2%
第4項 分院医業外収益	94,715,000	0	94,715,000	40,189,861	42.4%
第5項 本院特別利益	2,000	0	2,000	7,471,785	373589.3%
第6項 分院特別利益	1,000	0	1,000	0	0.0%

支出

(単位：円・%)

区 分	予 算 額			支出済額	執行率(%)
	当初予算額	補正予算額	合計		
第1款 病院事業費用	7,845,863,000	-34,774,000	7,811,089,000	3,512,920,497	45.0%
第1項 本院医業費用	7,576,423,000	-34,308,000	7,542,115,000	3,407,031,360	45.2%
第2項 分院医業費用	140,886,000	-466,000	140,420,000	48,088,106	34.2%
第3項 本院医業外費用	55,441,000	0	55,441,000	21,633,574	39.0%
第4項 分院医業外費用	811,000	0	811,000	17,457	2.2%
第5項 本院特別損失	72,301,000	0	72,301,000	36,150,000	50.0%
第6項 分院特別損失	1,000	0	1,000	0	0.0%

(2) 資本的収入及び支出

収入

(単位：円・%)

区 分	予 算 額			収入済額	執行率(%)
	当初予算額	補正予算額	合計		
第1款 資本的収入	536,113,000	410,000	536,523,000	1,370,970	0.3%
第1項 本院企業債	223,400,000	0	223,400,000	0	0.0%
第2項 本院出資金	308,990,000	0	308,990,000	0	0.0%
第3項 分院出資金	963,000	0	963,000	0	0.0%
第4項 本院投資収入	2,160,000	0	2,160,000	1,220,000	56.5%
第5項 本院寄附金	500,000	0	500,000	150,970	30.2%
第6項 分院寄附金	100,000	0	100,000	0	0.0%
第7項 本院道補助金	0	410,000	410,000	0	0.0%

支出

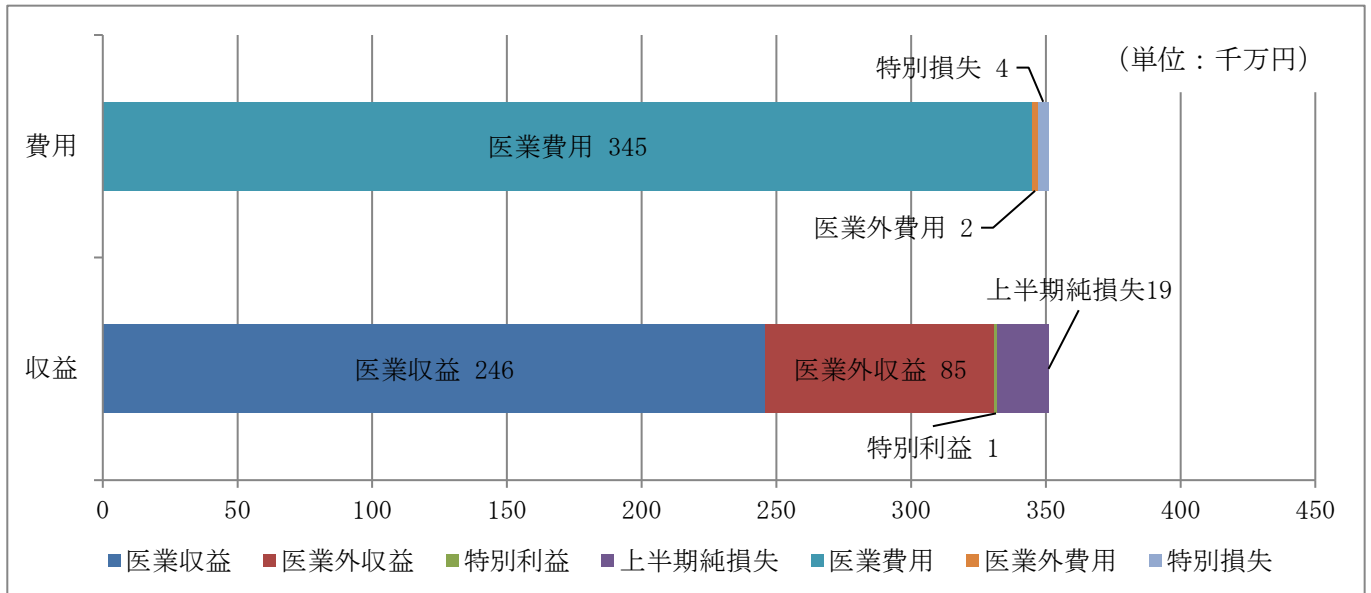
(単位：円・%)

区 分	予 算 額			支出済額	執行率(%)
	当初予算額	補正予算額	合計		
第1款 資本的支出	673,137,000	820,000	673,957,000	254,729,550	37.8%
第1項 本院建設改良費	462,506,000	820,000	463,326,000	154,379,932	33.3%
第2項 本院企業債償還金	158,866,000	0	158,866,000	79,427,118	50.0%
第3項 分院企業債償還金	1,925,000	0	1,925,000	962,500	50.0%
第4項 本院奨学貸付金	49,840,000	0	49,840,000	19,960,000	40.0%

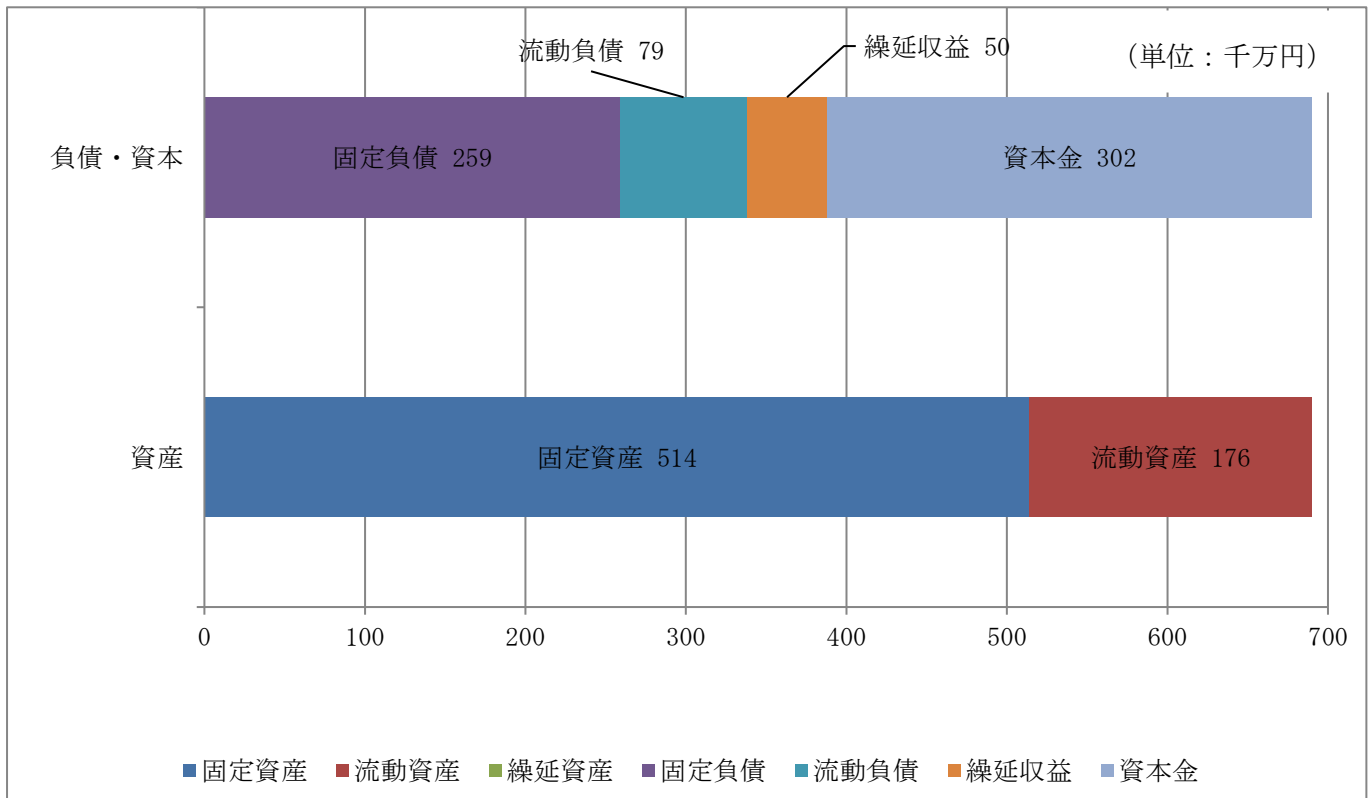
3 経理の状況（税込み）

令和4年4月1日～令和4年9月30日までの経理の状況は、損益計算書(別表-1、3)及び貸借対照表(別表-2、4)のとおりです。

別表-1 稚内市病院事業会計 損益計算書 (令和4年4月1日～令和4年9月30日)



別表-2 稚内市病院事業会計 貸借対照表 (令和4年9月30日現在)



別表-3 稚内市病院事業 損益計算書

(令和4年4月1日から令和4年9月30日まで)

(単位：円)

科 目	収 益			科 目	費 用		
	本院金額	分院金額	合 計		本院金額	分院金額	合 計
医 業 収 益	2,441,809,027	18,292,905	2,460,101,932	医 業 費 用	3,407,031,360	48,088,106	3,455,119,466
入院収益	1,151,626,668	0	1,151,626,668	給与費	1,629,447,787	28,737,144	1,658,184,931
外来収益	1,135,307,045	17,908,106	1,153,215,151	材料費	800,002,546	2,530,506	802,533,052
感染収益	48,345,169	0	48,345,169	経 費	717,363,871	15,621,396	732,985,267
他会計負担金	50,000,000	0	50,000,000	減価償却費	246,558,000	1,194,000	247,752,000
その他医業収益	56,530,145	384,799	56,914,944	資産減耗費	0	0	0
				研究研修費	13,659,156	5,060	13,664,216
医 業 外 収 益	810,036,524	40,189,861	850,226,385	医 業 外 費 用	21,633,574	17,457	21,651,031
受取利息	0	0	0	支払利息	1,847,579	17,457	1,865,036
他会計補助金	200,000,000	0	200,000,000	患者外給食	2,650,664	0	2,650,664
他会計負担金	100,000,000	40,000,000	140,000,000	繰繰延勘定償却	16,830,000	0	16,830,000
道補助金	473,258,000	0	473,258,000	雑支出	238,253	0	238,253
国庫補助金	0	0	0	補償金	67,078	0	67,078
患者外給食	2,718,680	0	2,718,680	消費税	0	0	0
長期前受金	23,580,000	131,000	23,711,000				
その他	10,479,844	58,861	10,538,705				
特 別 利 益	7,471,785	0	7,471,785	特 別 損 失	36,150,000	0	36,150,000
過年度損益修正益	7,471,785	0	7,471,785	投資除却費	36,150,000	0	36,150,000
その他	0	0	0	過年度修正損	0	0	0
病 院 事 業 収 益	3,259,317,336	58,482,766	3,317,800,102	病 院 事 業 費 用	3,464,814,934	48,105,563	3,512,920,497
上半期純損失	205,497,598	0	205,497,598	上半期純利益	0	10,377,203	10,377,203
合 計	3,464,814,934	58,482,766	3,523,297,700	合 計	3,464,814,934	58,482,766	3,523,297,700

別表-4 稚内市病院事業 貸借対照表

(令和4年9月30日)

(単位：円)

資 産	金 額	負債及び資本	金 額
固 定 資 産	5,135,987,175	固 定 負 債	2,591,379,559
有 形 固 定 資 産	4,689,800,920	企 業 債	843,028,357
土 地	200,609,665	長 期 リ ー ス 債 務	3,543,962
建 物	2,777,579,343	退 職 給 付 引 当 金	1,744,807,240
構 築 物	2,045,100	流 動 負 債	794,043,756
器 械 及 び 備 品	1,696,987,114	一 時 借 入 金	230,000,000
車 輜	415,050	企 業 債	80,401,049
建 設 仮 勘 定	0	短 期 リ ー ス 債 務	2,806,976
リ ー ス 資 産 (有 形)	12,164,648	引 当 金	172,029,886
無 形 固 定 資 産	3,278,850	未 払 金	274,920,309
電 話 加 入 権	3,278,850	そ の 他 流 動 負 債	33,885,536
そ の 他 無 形 固 定 資 産	0	繰 延 収 益	498,783,909
投 資 そ の 他 の 資 産	442,907,405	長 期 前 受 金	1,274,809,046
長 期 貸 付 金	240,292,000	収 益 化 累 計 額	△ 776,025,137
長 期 前 払 消 費 税	202,615,405	負 債 合 計	3,884,207,224
流 動 資 産	1,763,651,831	資 本 金	11,990,893,454
現 金 預 金	716,782,718	剰 余 金	△ 8,975,461,672
未 収 金	1,044,198,262	資 本 剰 余 金	339,961,979
貯 蔵 品	1,215,551	利 益 剰 余 金	△ 9,315,423,651
前 払 費 用	1,455,300	繰 越 利 益 剰 余 金	△ 9,120,303,256
前 払 金	0	上 半 期 当 期 純 利 益	△ 195,120,395
そ の 他 流 動 資 産	0	資 本 合 計	3,015,431,782
資 産 合 計	6,899,639,006	負 債 及 び 資 本 合 計	6,899,639,006

((参考資料))

令和3年度 稚内市病院事業 損益計算書 (税抜き)

(令和3年4月1日から令和4年3月31日まで)

(単位：円)

科 目	収 益			科 目	費 用		
	本院金額	分院金額	合 計		本院金額	分院金額	合 計
医 業 収 益	4,866,682,536	129,316,476	4,995,999,012	医 業 費 用	6,630,226,941	302,013,710	6,932,240,651
入院収益	2,186,617,238	79,577,979	2,266,195,217	給与費	3,369,986,132	194,794,614	3,564,780,746
外来収益	2,172,233,605	37,344,763	2,209,578,368	材料費	1,274,642,580	9,203,510	1,283,846,090
感染収益	124,529,711	0	124,529,711	経 費	1,551,819,384	95,566,121	1,647,385,505
他会計負担金	227,812,000	0	227,812,000	減価償却費	356,471,786	2,412,792	358,884,578
その他医業収益	155,489,982	12,393,734	167,883,716	資産減耗費	58,493,996	0	58,493,996
				研究研修費	18,813,063	36,673	18,849,736
医 業 外 収 益	2,519,612,582	142,176,726	2,661,789,308	医 業 外 費 用	277,480,297	10,044,263	287,524,560
受取利息	107	0	107	支払利息	2,955,028	38,685	2,993,713
他会計補助金	460,174,000	3,755,000	463,929,000	患者外給食	5,037,030	373,980	5,411,010
他会計負担金	583,454,000	136,495,000	719,949,000	繰繰延勘定償却	26,743,396	0	26,743,396
道補助金	1,303,441,000	0	1,303,441,000	雑支出	242,716,808	9,631,598	252,348,406
国庫補助金	130,458,000	791,000	131,249,000	補償金	28,035	0	28,035
支援金収入	499,000	0	499,000	消費税	0	0	0
患者外給食	4,502,378	583,047	5,085,425				
長期前受金	21,261,829	246,510	21,508,339				
その他	15,822,268	306,169	16,128,437				
特 別 利 益	2,503,532	0	2,503,532	特 別 損 失	47,539,903	73,827	47,613,730
過年度損益修正益	1,561,032	0	1,561,032	投資除却費	44,700,000	0	44,700,000
その他	942,500	0	942,500	過年度修正損	2,729,903	73,827	2,803,730
固定資産除却損	0	0	0	固定資産除却損	110,000	0	110,000
病 院 事 業 収 益	7,388,798,650	271,493,202	7,660,291,852	病 院 事 業 費 用	6,955,247,141	312,131,800	7,267,378,941
当年度期純損失	0	40,638,598	40,638,598	当年度期純利益	433,551,509	0	433,551,509
合 計	7,388,798,650	312,131,800	7,700,930,450	合 計	7,388,798,650	312,131,800	7,700,930,450

(参考資料)

令和3年度 稚内市病院事業 貸借対照表(税抜き)

(令和4年3月31日)

(単位:円)

資 産	金 額	負債及び資本	金 額
固 定 資 産	5,266,717,455	固 定 負 債	2,480,891,726
有 形 固 定 資 産	4,786,291,200	企 業 債	843,953,357
土 地	200,609,665	長 期 リ ー ス 債 務	3,543,962
建 物	2,846,145,343	退 職 給 付 引 当 金	1,633,394,407
構 築 物	2,045,100	流 動 負 債	1,042,067,816
器 械 及 び 備 品	1,722,053,394	一 時 借 入 金	0
車 輜	554,050	企 業 債	159,865,667
建 設 仮 勘 定	0	短 期 リ ー ス 債 務	5,925,188
リ ー ス 資 産 (有 形)	14,883,648	引 当 金	237,407,866
無 形 固 定 資 産	3,278,850	未 払 金	372,695,896
電 話 加 入 権	3,278,850	そ の 他 流 動 負 債	266,173,199
そ の 他 無 形 固 定 資 産	0	繰 延 収 益	522,494,909
投 資 そ の 他 の 資 産	477,147,405	長 期 前 受 金	1,274,809,046
長 期 貸 付 金	257,702,000	収 益 化 累 計 額	△ 752,314,137
長 期 前 払 消 費 税	219,445,405	負 債 合 計	4,045,454,451
流 動 資 産	1,989,138,203	資 本 金	11,990,893,454
現 金 預 金	637,005,448	剰 余 金	△ 8,780,492,247
未 収 金	1,120,835,865	資 本 剰 余 金	339,811,009
貯 蔵 品	744,810	利 益 剰 余 金	△ 9,120,303,256
前 払 費 用	0	繰 越 利 益 剰 余 金	△ 9,513,216,167
前 払 金	552,080	当 期 純 利 益	392,912,911
そ の 他 流 動 資 産	230,000,000	資 本 合 計	3,210,401,207
資 産 合 計	7,255,855,658	負 債 及 び 資 本 合 計	7,255,855,658