

# 稚内市病院事業 業務状況説明書

令和3年度 上半期分  
(令和3年4月～令和3年9月)

地方公営業法第40条の2第1項の規定に基づき、業務状況説明書を公表いたします。

稚内市長 工藤 広



# 稚内市病院事業 令和3年度 上半期業務状況説明書

地方公営企業法（昭和27年法律第292号）第40条の2第1項の規定により、令和3年4月1日から令和3年9月30日までの稚内市病院事業〔市立稚内病院及び市立稚内こまどり病院〕の業務状況を次のとおり公表いたします。

## 1 業務の概要

令和3年度上半期の実績について、患者数では、本院で入院25,103人、外来88,226人で前年同期と比較し、入院2,541人の減少、外来4,179人の増加となり、分院で入院5,062人、外来4,965人で前年同期と比較し、入院1,283人の減少、外来1,614人の増加となりました。

経営面では、病院事業全体の収益的収支における収益で4,106,944千円、費用で3,287,122千円となり819,822千円の純利益となっております。

今後も、基幹病院としての地域の医療ニーズに応えるため、市立稚内病院の急性期医療と市立こまどり病院の慢性期医療提供体制の確保に努めるとともに、経営の健全化に向け取り組んでまいります。

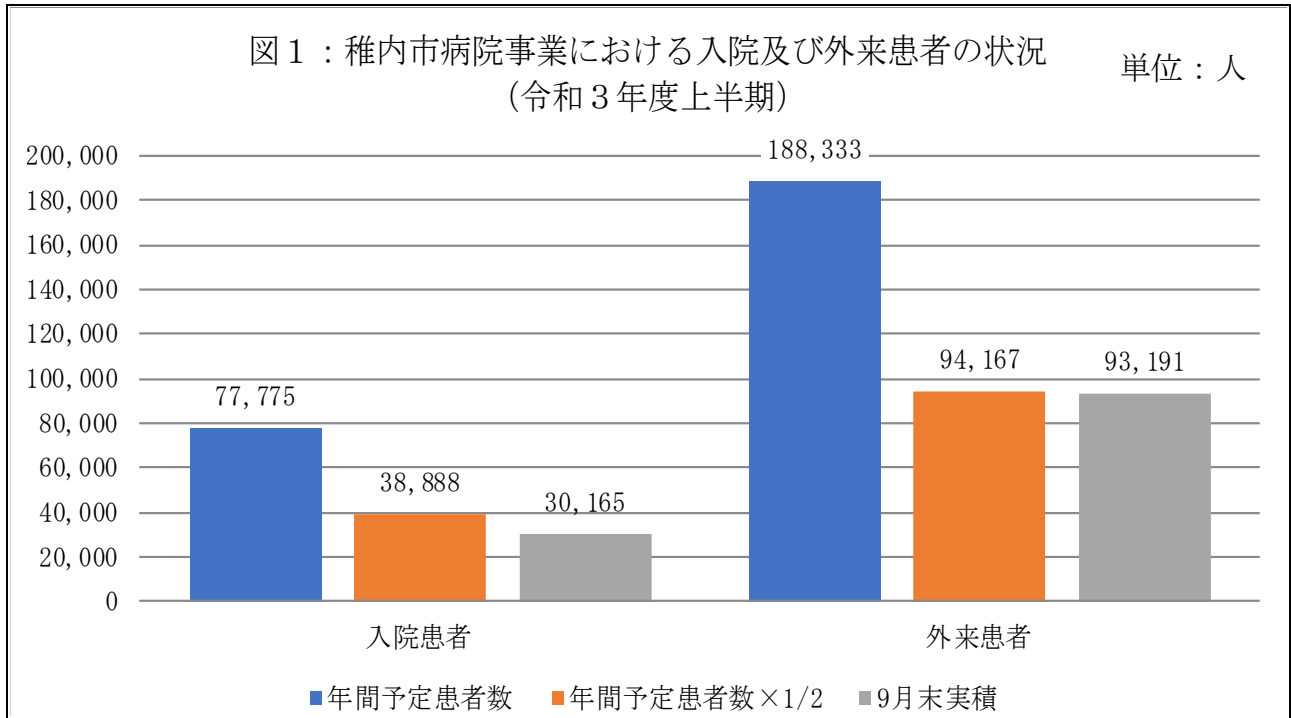
### 【参考】病床数（許可病床）

区分	一般病床	精神病床	療養病床	感染病床	合計
本院	258床	70床	-----	4床	332床
分院	-----	-----	45床	-----	45床
合計	258床	70床	45床	4床	377床

令和3年度上半期の業務予定量に対する令和3年9月30日現在の実績は、次のとおりです。

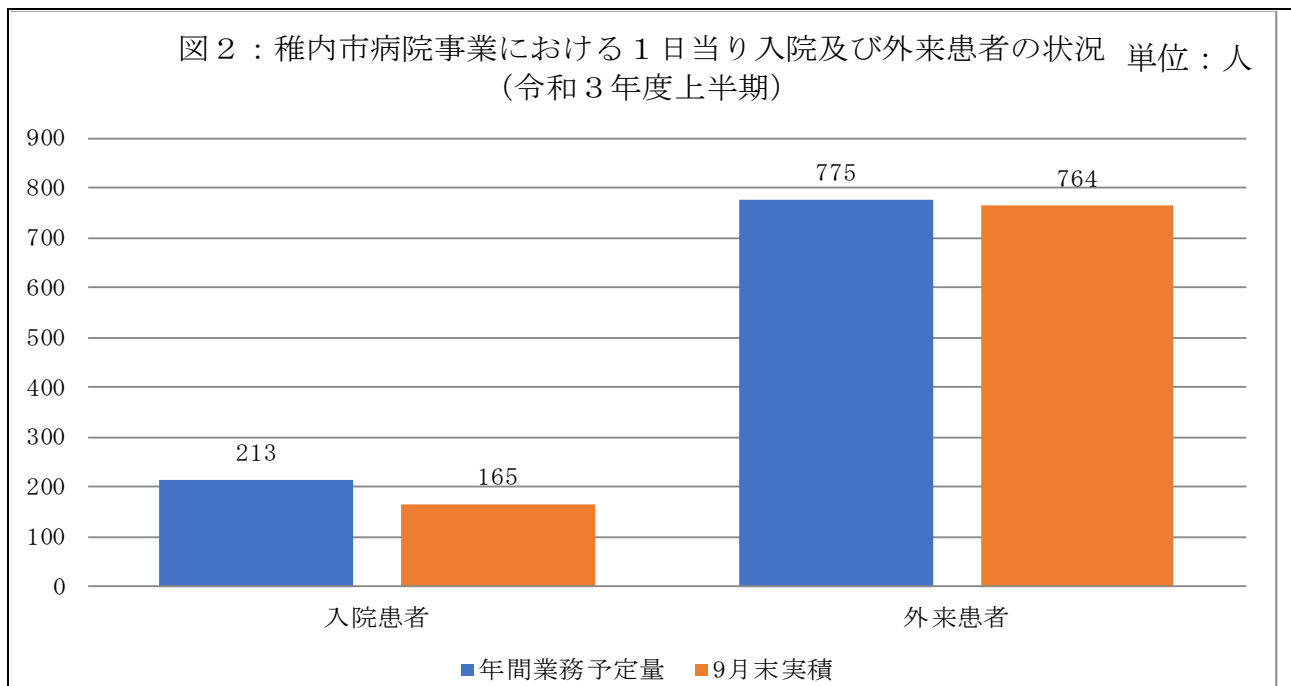
### (1) 年間患者数（図1）

区分	年間業務予定量（当初）					
	入院		外来		計	
本院	65,000	人	180,800	人	245,800	人
分院	12,775	人	7,533	人	20,308	人
計	77,775	人	188,333	人	266,108	人



(2) 1日平均患者数 (図2)

区分	年間業務予定量 (当初)			9月末実績		
	入院	外来	計	入院	外来	計
本院	178人	744人	922人	137人	723人	860人
分院	35人	31人	66人	28人	41人	69人
計	213人	775人	988人	165人	764人	929人



## (3) 診療科別患者数(延患者数及び1日平均患者数)

(単位：人)

区分	診療科目	入院・外来 区分	3年度(上半期)		2年度(上半期)		比較	
			延患者数	1日平均	延患者数	1日平均		
本院	内科	入院	9,166	50	11,304	62	△ 2,138	12
		外来	20,524	168	20,467	168	57	0
	循環器科	入院	0	0	0	0	0	0
		外来	4,426	36	4,091	33	335	△ 3
	小児科	入院	805	4	789	4	16	0
		外来	4,375	36	3,164	26	1,211	△ 10
	整形外科	入院	4,191	23	4,038	22	153	△ 1
		外来	9,831	81	9,315	76	516	△ 5
	皮膚科	入院	349	2	290	2	59	0
		外来	11,488	94	10,740	88	748	△ 6
	泌尿器科	入院	0	0	0	0	0	0
		外来	9,525	78	9,597	79	△ 72	1
	外科	入院	1,964	11	1,623	9	341	△ 2
		外来	1,455	12	1,525	13	△ 70	1
	産婦人科	入院	1,654	9	1,561	8	93	△ 1
		外来	6,779	56	6,414	53	365	△ 3
	精神神経科	入院	4,928	27	7,424	40	△ 2,496	13
		外来	9,177	75	9,475	78	△ 298	3
	眼科	入院	678	4	493	3	185	△ 1
		外来	8,211	67	7,239	59	972	△ 8
耳鼻咽喉科	入院	0	0	0	0	0	0	
	外来	2,312	19	1,877	15	435	△ 4	
感染症棟	入院	1,368	7	122	1	1,246	△ 6	
	外来	-----		-----			0	
診療所	入院	-----		-----			0	
	外来	123	1	143	1	△ 20	0	
小計	入院	25,103	137	27,644	151	△ 2,541	14	
	外来	88,226	723	84,047	689	4,179	△ 34	
分院	内科	入院	5,062	28	6,345	35	△ 1,283	7
		外来	4,965	41	3,351	27	1,614	△ 14
	小計	入院	5,062	28	6,345	35	△ 1,283	7
		外来	4,965	41	3,351	27	1,614	△ 14
合計	入院	30,165	165	33,989	186	△ 3,824	21	
	外来	93,191	764	87,398	716	5,793	△ 48	

## 2 執行状況報告(税込み)

令和3年4月1日～令和3年9月30日までの執行状況は、次のとおりです。

### (1) 収益的収入及び支出

(単位：円・%)

区 分	予 算 額			収入済額	執行率(%)
	当初予算額	補正予算額	合計		
第1款 病院事業収益	6,966,403,000	499,000	6,966,902,000	4,106,943,705	58.9%
第1項 本院医業収益	5,492,623,000	0	5,492,623,000	2,535,368,154	46.2%
第2項 分院医業収益	182,510,000	0	182,510,000	79,753,425	43.7%
第3項 本院医業外収益	1,160,105,000	499,000	1,160,604,000	1,440,367,155	124.1%
第4項 分院医業外収益	131,162,000	0	131,162,000	50,583,627	38.6%
第5項 本院特別利益	2,000	0	2,000	871,344	43567.2%
第6項 分院特別利益	1,000	0	1,000	0	0.0%

(単位：円・%)

区 分	予 算 額			支出済額	執行率(%)
	当初予算額	補正予算額	合計		
第1款 病院事業費用	7,685,155,000	499,000	7,685,654,000	3,287,122,026	42.8%
第1項 本院医業費用	7,237,031,000	499,000	7,237,530,000	3,103,115,545	42.9%
第2項 分院医業費用	353,585,000	0	353,585,000	143,909,250	40.7%
第3項 本院医業外費用	47,003,000	0	47,003,000	17,524,484	37.3%
第4項 分院医業外費用	2,834,000	0	2,834,000	222,747	7.9%
第5項 本院特別損失	44,701,000	0	44,701,000	22,350,000	50.0%
第6項 分院特別損失	1,000	0	1,000	0	0.0%

### (2) 資本的収入及び支出

(単位：円・%)

区 分	予 算 額			収入済額	執行率(%)
	当初予算額	補正予算額	合計		
第1款 資本的収入	795,355,000	108,341,000	903,696,000	202,502,500	22.4%
第1項 本院企業債	355,100,000	0	355,100,000	0	0.0%
第2項 本院出資金	435,353,000	0	435,353,000	200,000,000	45.9%
第3項 分院出資金	500,000	0	500,000	0	0.0%
第4項 本院投資収入	3,802,000	0	3,802,000	2,092,500	55.0%
第5項 本院寄附金	500,000	0	500,000	300,000	60.0%
第6項 分院寄附金	100,000	0	100,000	110,000	110.0%
第7項 本院道補助金	0	103,840,000	103,840,000	0	0.0%
第8項 本院その他補助金	0	4,501,000	4,501,000	0	0.0%

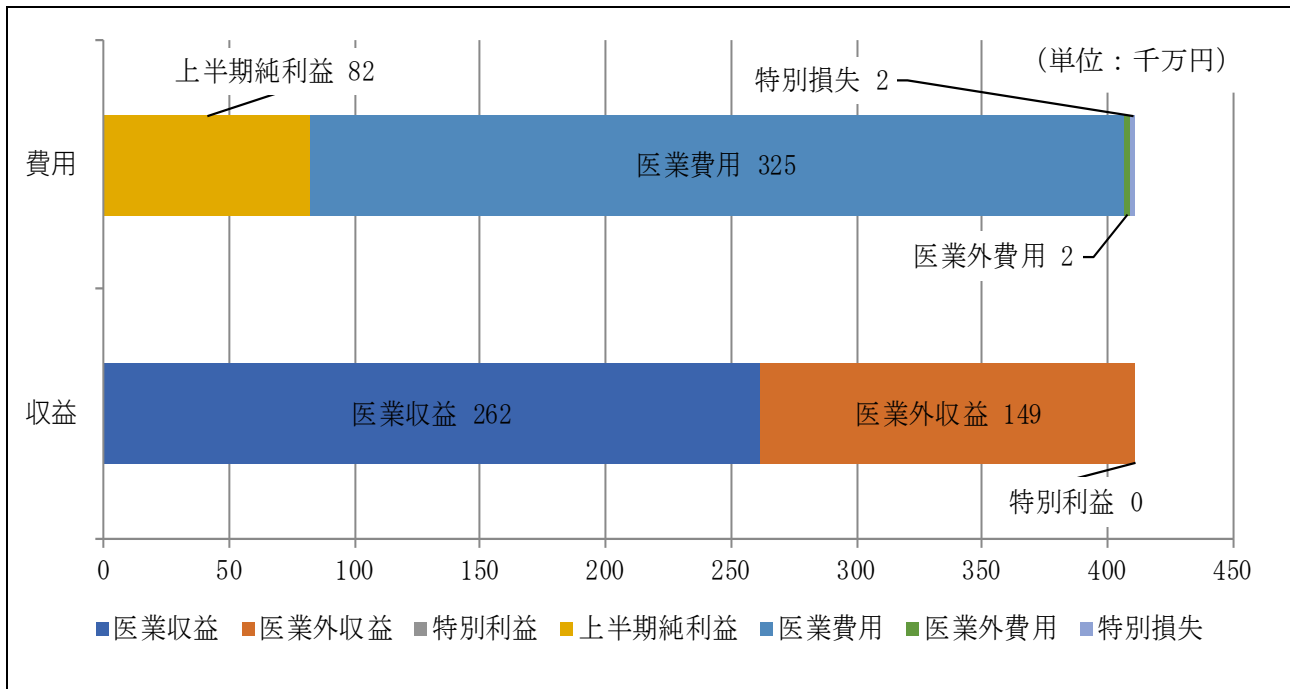
(単位：円・%)

区 分	予 算 額			支出済額	執行率(%)
	当初予算額	補正予算額	合計		
第1款 資本的支出	911,845,000	108,341,000	1,020,186,000	702,887,205	68.9%
第1項 本院建設改良費	721,445,000	108,341,000	829,786,000	605,691,076	73.0%
第2項 本院企業債償還金	148,680,000	0	148,680,000	74,336,129	50.0%
第3項 分院企業債償還金	1,000,000	0	1,000,000	500,000	50.0%
第4項 本院奨学貸付金	40,720,000	0	40,720,000	22,360,000	54.9%

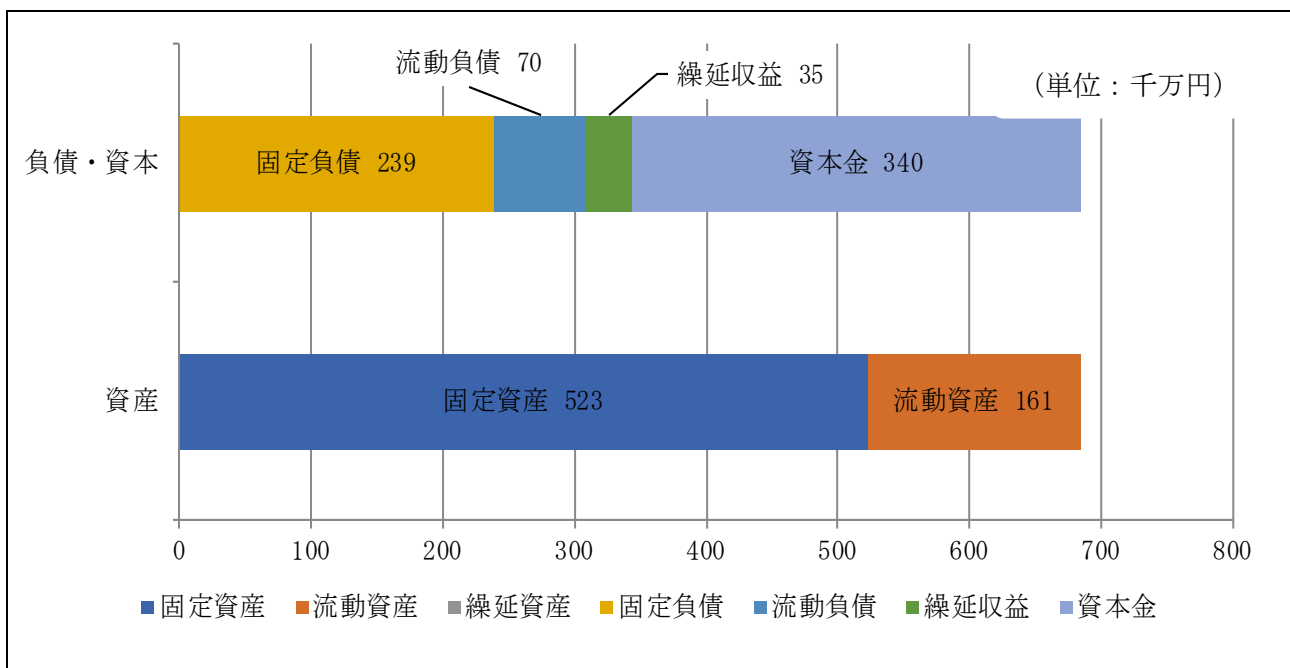
### 3 経理の状況（税込み）

令和3年4月1日～令和3年9月30日までの経理の状況は、損益計算書(別表-1、3)及び貸借対照表(別表-2、4)のとおりです。

別表-1 稚内市病院事業会計 損益計算書 (令和3年4月1日～令和3年9月30日)



別表-2 稚内市病院事業会計 貸借対照表 (令和3年9月30日現在)



## 別表-3 稚内市病院事業 損益計算書

(令和3年4月1日から令和3年9月30日まで)

(単位：円)

科 目	収 益			科 目	費 用		
	本院金額	分院金額	合 計		本院金額	分院金額	合 計
医 業 収 益	2,535,368,154	79,753,425	2,615,121,579	医 業 費 用	3,103,115,545	143,909,250	3,247,024,795
入院収益	1,083,183,341	54,223,608	1,137,406,949	給与費	1,545,994,447	95,503,003	1,641,497,450
外来収益	1,085,519,422	18,997,282	1,104,516,704	材料費	693,485,897	5,896,159	699,382,056
感染収益	98,077,562	0	98,077,562	経 費	674,877,593	41,279,448	716,157,041
他会計負担金	200,000,000	0	200,000,000	減価償却費	178,962,000	1,206,000	180,168,000
その他医業収益	68,587,829	6,532,535	75,120,364	資産減耗費	46,996	0	46,996
				研究研修費	9,748,612	24,640	9,773,252
医 業 外 収 益	1,440,367,155	50,583,627	1,490,950,782	医 業 外 費 用	17,524,484	222,747	17,747,231
受取利息	0	0	0	支払利息	1,540,645	20,039	1,560,684
他会計補助金	350,000,000	0	350,000,000	患者外給食	2,311,836	202,708	2,514,544
他会計負担金	450,000,000	50,000,000	500,000,000	繰繰延勘定償却	13,359,000	0	13,359,000
道補助金	618,552,000	0	618,552,000	雑支出	295,755	0	295,755
国庫補助金	0	0	0	補償金	17,248	0	17,248
患者外給食	2,489,230	381,730	2,870,960	消費税	0	0	0
長期前受金	10,632,000	132,000	10,764,000				
その他	8,693,925	69,897	8,763,822				
特 別 利 益	871,344	0	871,344	特 別 損 失	22,350,000	0	22,350,000
過年度損益修正益	871,344	0	871,344	投資除却費	22,350,000	0	22,350,000
その他	0	0	0	過年度修正損	0	0	0
病院事業収益	3,976,606,653	130,337,052	4,106,943,705	病院事業費用	3,142,990,029	144,131,997	3,287,122,026
上半期純損失	0	13,794,945	13,794,945	上半期純利益	833,616,624	0	833,616,624
合 計	3,976,606,653	144,131,997	4,120,738,650	合 計	3,976,606,653	144,131,997	4,120,738,650



別表-4 稚内市病院事業 貸借対照表

(令和3年9月30日)

(単位：円)

資 産	金 額	負債及び資本	金 額
<b>固 定 資 産</b>	5,234,164,005	<b>固 定 負 債</b>	2,387,789,607
有 形 固 定 資 産	4,820,332,734	企 業 債	649,919,024
土 地	200,609,665	長 期 リ ー ス 債 務	9,469,150
建 物	2,908,076,034	退 職 給 付 引 当 金	1,728,401,433
構 築 物	2,045,100	<b>流 動 負 債</b>	700,362,539
器 械 及 び 備 品	1,691,434,875	一 時 借 入 金	200,000,000
車 輜	562,452	企 業 債	74,843,312
建 設 仮 勘 定	0	短 期 リ ー ス 債 務	3,118,212
リ ー ス 資 産 (有 形)	17,604,608	引 当 金	158,090,766
無 形 固 定 資 産	3,278,850	未 払 金	231,191,270
電 話 加 入 権	3,278,850	そ の 他 流 動 負 債	33,118,979
そ の 他 無 形 固 定 資 産	0	<b>繰 延 収 益</b>	358,531,248
投 資 そ の 他 の 資 産	410,552,421	長 期 前 受 金	1,100,101,046
長 期 貸 付 金	256,179,500	収 益 化 累 計 額	△ 741,569,798
長 期 前 払 消 費 税	154,372,921	<b>負 債 合 計</b>	3,446,683,394
<b>流 動 資 産</b>	1,614,812,084	<b>資 本 金</b>	11,756,506,454
現 金 預 金	738,905,310	<b>剰 余 金</b>	△ 8,354,213,759
未 収 金	872,574,030	資 本 剰 余 金	339,180,729
貯 蔵 品	1,960,144	利 益 剰 余 金	△ 8,693,394,488
前 払 費 用	1,372,600	繰 越 利 益 剰 余 金	△ 9,513,216,167
前 払 金	0	当 期 純 利 益	819,821,679
そ の 他 流 動 資 産	0	<b>資 本 合 計</b>	3,402,292,695
<b>資 産 合 計</b>	<b>6,848,976,089</b>	<b>負 債 及 び 資 本 合 計</b>	<b>6,848,976,089</b>

((参考資料))

令和2年度 稚内市病院事業 損益計算書 (税抜き)

(令和2年4月1日から令和3年3月31日まで)

(単位：円)

科 目	収 益			科 目	費 用		
	本院金額	分院金額	合 計		本院金額	分院金額	合 計
<b>医 業 収 益</b>	<b>4,698,626,930</b>	<b>177,090,375</b>	<b>4,875,717,305</b>	<b>医 業 費 用</b>	<b>6,546,817,629</b>	<b>326,453,303</b>	<b>6,873,270,932</b>
入院収益	2,230,247,722	131,782,668	2,362,030,390	給与費	3,427,112,262	207,602,207	3,634,714,469
外来収益	2,043,295,562	35,743,720	2,079,039,282	材料費	1,280,248,882	12,857,238	1,293,106,120
感染収益	44,279,981	0	44,279,981	経 費	1,474,616,367	99,174,239	1,573,790,606
他会計負担金	243,602,000	0	243,602,000	減価償却費	339,902,827	6,758,856	346,661,683
その他医業収益	137,201,665	9,563,987	146,765,652	資産減耗費	14,215,411	0	14,215,411
				研究研修費	10,721,880	60,763	10,782,643
<b>医 業 外 収 益</b>	<b>2,268,081,158</b>	<b>139,285,053</b>	<b>2,407,366,211</b>	<b>医 業 外 費 用</b>	<b>324,043,300</b>	<b>11,289,652</b>	<b>335,332,952</b>
受取利息	535	0	535	支払利息	3,148,154	43,903	3,192,057
他会計補助金	753,681,000	5,022,000	758,703,000	患者外給食	6,200,935	459,720	6,660,655
他会計負担金	602,186,000	124,709,000	726,895,000	繰繰延勘定償却	24,210,748	0	24,210,748
道補助金	795,524,000	2,600,000	798,124,000	雑支出	290,458,413	10,786,029	301,244,442
国庫補助金	88,214,000	2,500,000	90,714,000	補償金	25,050	0	25,050
患者外給食	4,677,564	741,805	5,419,369	消費税	0	0	0
長期前受金	6,794,438	3,370,451	10,164,889				
その他	17,003,621	341,797	17,345,418				
<b>特 別 利 益</b>	<b>126,035,411</b>	<b>2,655,830</b>	<b>128,691,241</b>	<b>特 別 損 失</b>	<b>177,792,040</b>	<b>2,680,622</b>	<b>180,472,662</b>
過年度損益修正益	1,234,591	0	1,234,591	投資除却費	54,500,000	0	54,500,000
その他	2,333,500	0	2,333,500	過年度修正損	892,040	30,622	922,662
新型コロナウイルス感染症従事者慰労金	122,467,320	2,655,830	125,123,150	新型コロナウイルス感染症従事者慰労金	122,400,000	2,650,000	125,050,000
<b>病 院 事 業 収 益</b>	<b>7,092,743,499</b>	<b>319,031,258</b>	<b>7,411,774,757</b>	<b>病 院 事 業 費 用</b>	<b>7,048,652,969</b>	<b>340,423,577</b>	<b>7,389,076,546</b>
当年度期純損失	0	21,392,319	21,392,319	当年度期純利益	44,090,530	0	44,090,530
<b>合 計</b>	<b>7,092,743,499</b>	<b>340,423,577</b>	<b>7,433,167,076</b>	<b>合 計</b>	<b>7,092,743,499</b>	<b>340,423,577</b>	<b>7,433,167,076</b>

((参考資料))

令和2年度 稚内市病院事業 貸借対照表 (税抜き)

(令和3年3月31日)

(単位:円)

資 産	金 額	負債及び資本	金 額
<b>固 定 資 産</b>	4,827,200,641	<b>固 定 負 債</b>	2,331,171,981
有 形 固 定 資 産	4,397,927,870	企 業 債	649,919,024
土 地	200,609,665	長 期 リ ー ス 債 務	9,469,150
建 物	2,984,012,034	退 職 給 付 引 当 金	1,671,783,807
構 築 物	2,045,100	<b>流 動 負 債</b>	1,069,672,492
器 械 及 び 備 品	1,190,368,011	一 時 借 入 金	100,000,000
車 輜	569,452	企 業 債	149,679,441
建 設 仮 勘 定	0	短 期 リ ー ス 債 務	6,236,424
リ ー ス 資 産 (有 形)	20,323,608	引 当 金	251,516,797
無 形 固 定 資 産	3,278,850	未 払 金	359,384,025
電 話 加 入 権	3,278,850	そ の 他 流 動 負 債	202,855,805
そ の 他 無 形 固 定 資 産	0	<b>繰 延 収 益</b>	369,295,248
投 資 そ の 他 の 資 産	425,993,921	長 期 前 受 金	1,100,101,046
長 期 貸 付 金	258,262,000	収 益 化 累 計 額	△ 730,805,798
長 期 前 払 消 費 税	167,731,921	<b>負 債 合 計</b>	3,770,139,721
<b>流 動 資 産</b>	1,325,000,096	<b>資 本 金</b>	11,556,506,454
現 金 預 金	221,803,402	<b>剰 余 金</b>	△ 9,174,445,438
未 収 金	931,367,065	資 本 剰 余 金	338,770,729
貯 蔵 品	1,298,249	利 益 剰 余 金	△ 9,513,216,167
前 払 費 用	0	繰 越 利 益 剰 余 金	△ 9,535,914,378
前 払 金	531,380	当 期 純 利 益	22,698,211
そ の 他 流 動 資 産	170,000,000	<b>資 本 合 計</b>	2,382,061,016
<b>資 産 合 計</b>	<b>6,152,200,737</b>	<b>負 債 及 び 資 本 合 計</b>	<b>6,152,200,737</b>