

稚内市病院事業 業務状況説明書

令和2年度 上半期分

(令和2年4月～令和2年9月)

地方公営業法第40条の2第1項の規定に基づき、業務状況説明書を公表いたします。

稚内市長 工藤 広

稚内市病院事業 令和2年度 上半期業務状況説明書

地方公営企業法（昭和27年法律第292号）第40条の2第1項の規定により、令和2年4月1日から令和2年9月30日までの稚内市病院事業〔市立稚内病院及び市立稚内こまどり病院〕の業務状況を次のとおり公表いたします。

1 業務の概要

令和2年度上半期の実績について、患者数では、本院で入院27,644人、外来84,047人で前年同期と比較し、入院7,638人減少、外来10,176人の減少となり、分院で、入院6,345人、外来3,351人で前年同期と比較し、入院914人の増加、外来84人の減少となりました。

経営面では、病院事業全体の収益的収支における収益で3,759,240千円、費用で3,300,075千円となり459,165千円の純利益となっております。

今後も、市立稚内病院の急性期医療と市立稚内こまどり病院の慢性期医療を提供する基幹病院として地域の医療にこたえつつ、市民をはじめとする住民の健康保持と医療水準の向上に努めるとともに、経営の健全化に向け取り組んでまいります。

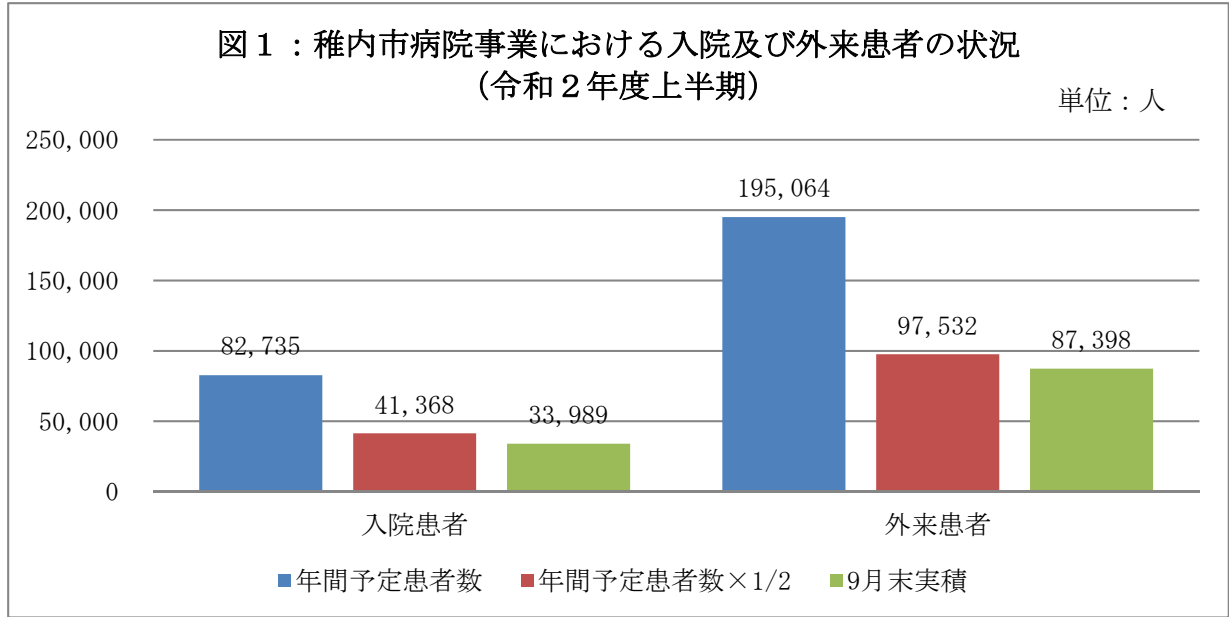
【参考】病床数（許可病床）

	一般病床	精神病床	療養病床	感染病床	合計
本院	258床	70床	-----	4床	332床
分院	-----	-----	45床	-----	45床
合計	258床	70床	45床	4床	377床

令和2年度上半期の業務予定量に対する令和2年9月30日現在の実績は、次のとおりです。

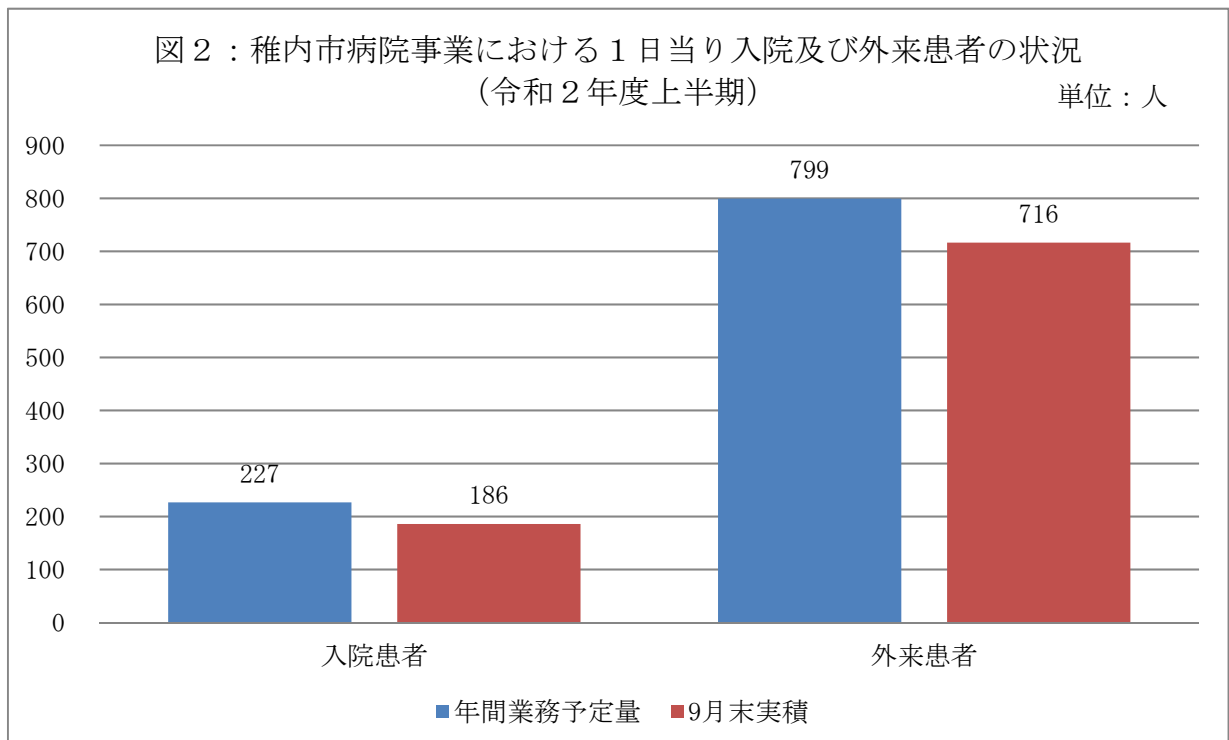
(1) 年間患者数（図－1）

	年間業務予定量			9月末実績		
	入院	外来	計	入院	外来	計
本院	71,420人	187,500人	258,920人	27,644人	84,047人	111,691人
分院	11,315人	7,564人	18,879人	6,345人	3,351人	9,696人
計	82,735人	195,064人	277,799人	33,989人	87,398人	121,387人



(2) 1日平均患者数 (図-2)

	年間業務予定量			9月末実績		
	入院	外来	計	入院	外来	計
本院	196人	768人	964人	151人	689人	840人
分院	31人	31人	62人	35人	27人	62人
計	227人	799人	1,026人	186人	716人	902人



(3) 診療科別患者数 (1日平均患者数)

(単位:人)

区分	診療科目	入院・外来 区 分	2年度(上半期)		元年度(上半期)		比 較
			延患者数	1日平均	延患者数	1日平均	
本 院	内 科	入 院	11,304	62	13,507	74	△ 2,203
		外 来	20,467	168	19,803	162	664
	循 環 器 科	入 院	0	0	0	0	0
		外 来	4,091	33	3,999	33	92
	小 児 科	入 院	789	4	1,647	9	△ 858
		外 来	3,164	26	6,100	50	△ 2,936
	整 形 外 科	入 院	4,038	22	5,652	31	△ 1,614
		外 来	9,315	76	10,520	86	△ 1,205
	皮 膚 科	入 院	290	2	582	3	△ 292
		外 来	10,740	88	13,238	109	△ 2,498
	泌 尿 器 科	入 院	0	0	0	0	0
		外 来	9,597	79	10,479	86	△ 882
	外 科	入 院	1,623	9	2,394	13	△ 771
		外 来	1,525	13	1,657	14	△ 132
	産 婦 人 科	入 院	1,561	8	1,845	10	△ 284
		外 来	6,414	53	7,479	61	△ 1,065
	精 神 神 経 科	入 院	7,424	40	8,842	48	△ 1,418
		外 来	9,475	78	9,448	77	27
	眼 科	入 院	493	3	813	5	△ 320
		外 来	7,239	59	8,879	73	△ 1,640
	耳 鼻 咽 喉 科	入 院	0	0	0	0	0
		外 来	1,877	15	2,476	20	△ 599
	感 染 病 棟	入 院	122	1	0	0	122
		外 来	-----		-----		
	診 療 所	入 院	-----		-----		
		外 来	143	1	145	1	△ 2
	小 計	入 院	27,644	151	35,282	193	△ 7,638
		外 来	84,047	689	94,223	772	△ 10,176
分 院	内 科	入 院	6,345	35	5,431	30	914
		外 来	3,351	27	3,435	28	△ 84
	小 計	入 院	6,345	35	5,431	30	914
		外 来	3,351	27	3,435	28	△ 84
合 計	入 院	33,989	186	40,713	223	△ 6,724	
	外 来	87,398	716	97,658	800	△ 10,260	

2 執行状況報告(税込み)

令和2年4月1日～令和2年9月30日までの執行状況は、次のとおりです。

収入

(単位：円・%)

区 分	予 算 額			収入済額	執行率(%)
	当初予算額	補正予算額	合計		
第1款 病院事業収益	7,019,851,000	165,810,000	7,185,661,000	3,759,239,712	52.3%
第1項 本院医業収益	5,467,090,000	0	5,467,090,000	2,398,281,914	43.9%
第2項 分院医業収益	182,497,000	0	182,497,000	87,400,008	47.9%
第3項 本院医業外収益	1,228,438,000	38,600,000	1,267,038,000	1,095,521,979	86.5%
第4項 分院医業外収益	141,823,000	0	141,823,000	52,207,700	36.8%
第5項 本院特別利益	2,000	124,500,000	124,502,000	123,172,281	98.9%
第6項 分院特別利益	1,000	2,710,000	2,711,000	2,655,830	98.0%

支出

(単位：円・%)

区 分	予 算 額			支出済額	執行率(%)
	当初予算額	補正予算額	合計		
第1款 病院事業費用	7,553,350,000	127,210,000	7,680,560,000	3,300,074,758	43.0%
第1項 本院医業費用	7,076,530,000	0	7,076,530,000	3,110,698,000	44.0%
第2項 分院医業費用	373,361,000	0	373,361,000	145,140,369	38.9%
第3項 本院医業外費用	46,060,000	0	46,060,000	16,736,124	36.3%
第4項 分院医業外費用	2,897,000	0	2,897,000	248,265	8.6%
第5項 本院特別損失	54,501,000	124,500,000	179,001,000	27,252,000	15.2%
第6項 分院特別損失	1,000	2,710,000	2,711,000	0	0.0%

(2) 資本的収入及び支出

収入

(単位：円・%)

区 分	予 算 額			収入済額	執行率(%)
	当初予算額	補正予算額	合計		
第1款 資本的収入	418,897,000	0	418,897,000	105,275,440	25.1%
第1項 本院企業債	149,100,000	0	149,100,000	0	0.0%
第2項 本院出資金	263,706,000	0	263,706,000	100,000,000	37.9%
第3項 分院出資金	500,000	0	500,000	0	0.0%
第4項 本院投資収入	4,991,000	0	4,991,000	4,004,000	80.2%
第5項 本院寄附金	500,000	0	500,000	1,241,440	248.3%
第6項 分院寄附金	100,000	0	100,000	30,000	30.0%

支出

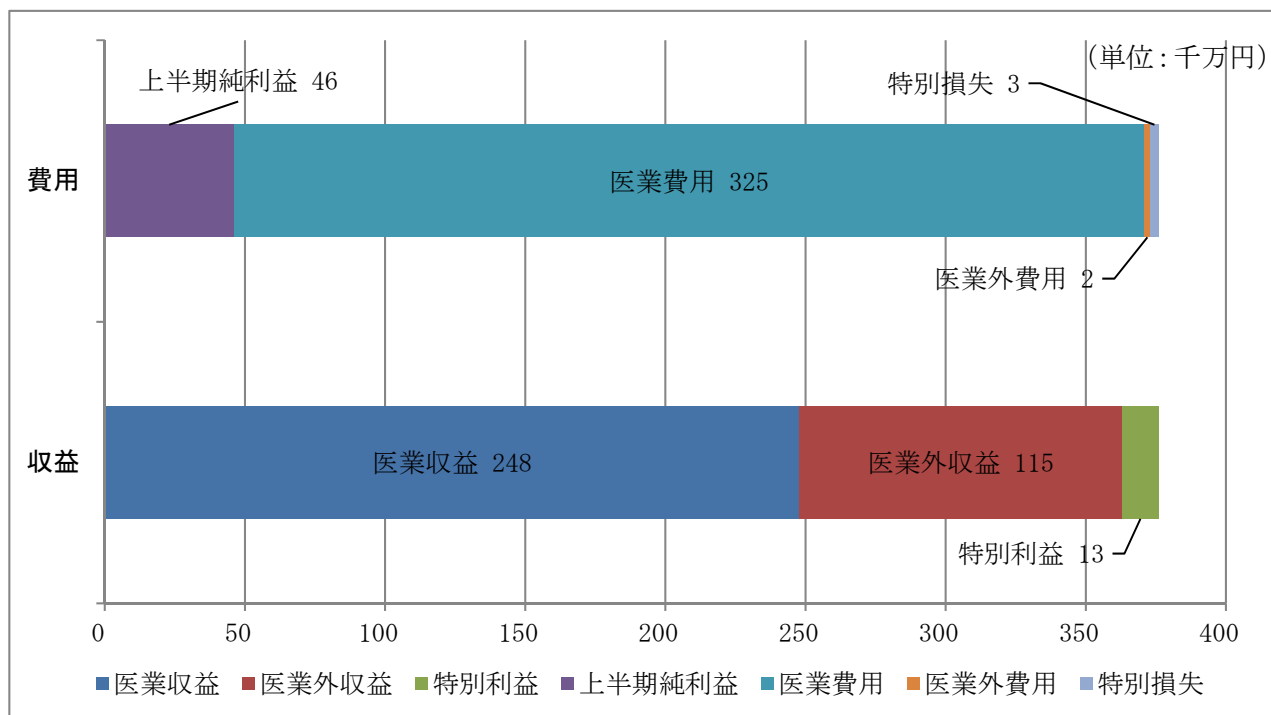
(単位：円・%)

区 分	予 算 額			支出済額	執行率(%)
	当初予算額	補正予算額	合計		
第1款 資本的支出	565,650,000	38,600,000	604,250,000	209,892,737	34.7%
第1項 本院建設改良費	337,015,000	38,600,000	375,615,000	102,368,432	27.3%
第2項 本院企業債償還金	185,095,000	0	185,095,000	92,524,305	50.0%
第3項 分院企業債償還金	1,000,000	0	1,000,000	500,000	50.0%
第4項 本院奨学貸付金	42,540,000	0	42,540,000	14,500,000	34.1%

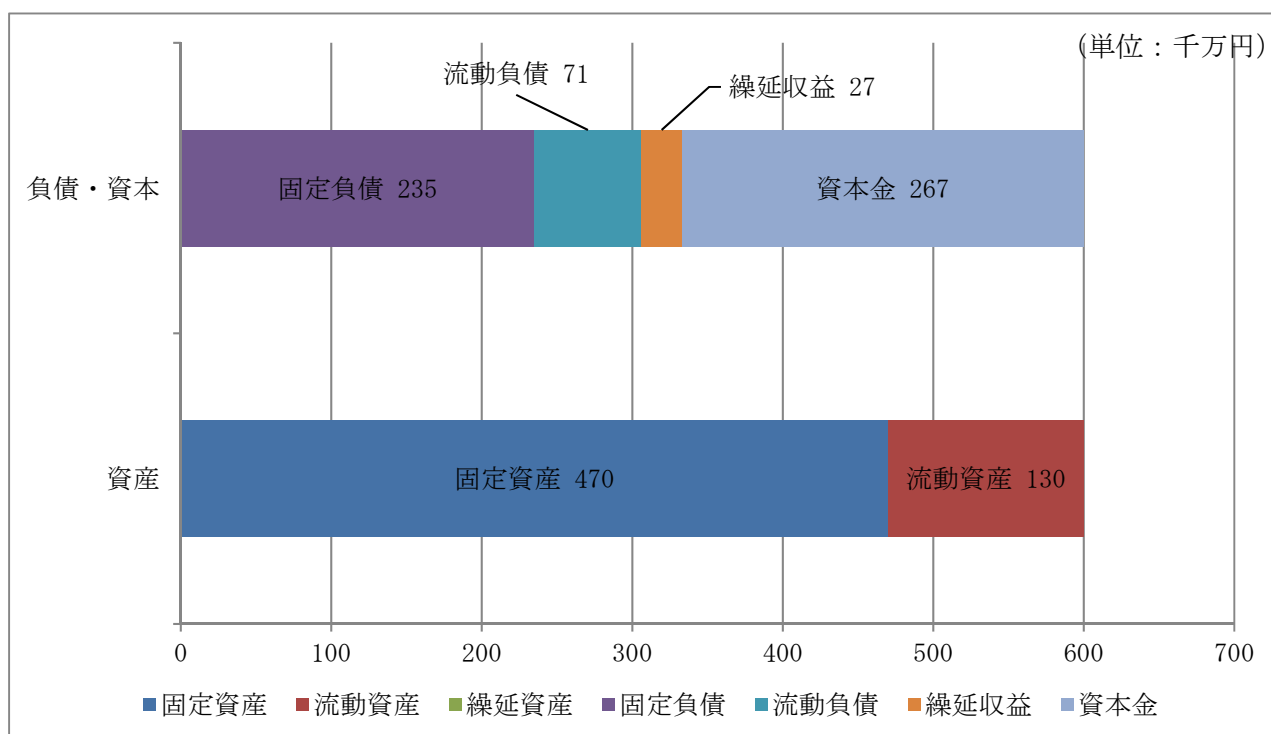
3 経理の状況（税込み）

令和2年4月1日～令和2年9月30日までの経理の状況は、損益計算書(別表-1、3)及び貸借対照表(別表-2、4)のとおりです。

別表-1 稚内市病院事業会計 損益計算書 (令和2年4月1日～令和2年9月30日)



別表-2 稚内市病院事業会計 貸借対照表 (令和2年9月30日現在)



別表-3 稚内市病院事業 損益計算書

(令和2年4月1日から令和2年9月30日まで)

(単位：円)

科 目	収 益			科 目	費 用		
	本院金額	分院金額	合 計		本院金額	分院金額	合 計
医 業 収 益	2,398,281,914	87,400,008	2,485,681,922	医 業 費 用	3,110,698,000	145,140,369	3,255,838,369
入院収益	1,112,655,718	67,099,303	1,179,755,021	給与費	1,547,718,312	95,801,182	1,643,519,494
外来収益	1,005,787,939	17,476,106	1,023,264,045	材料費	718,884,446	5,627,508	724,511,954
感染収益	4,796,100	0	4,796,100	経 費	668,228,950	40,305,303	708,534,253
他会計負担金	55,042,157	0	55,042,157	減価償却費	169,968,000	3,384,000	173,352,000
その他医業収益	220,000,000	2,824,599	222,824,599	資産減耗費	49,281	0	49,281
				研究研修費	5,849,011	22,376	5,871,387
医 業 外 収 益	1,095,521,979	52,207,700	1,147,729,679	医 業 外 費 用	16,736,124	248,265	16,984,389
受取利息	0	0	0	支払利息	1,656,039	22,688	1,678,727
他会計補助金	500,000,000	0	500,000,000	患者外給食	2,785,390	225,577	3,010,967
他会計負担金	580,000,000	50,000,000	630,000,000	繰繰延勘定償却	12,165,000	0	12,165,000
道補助金	0	0	0	雑支出	105,770	0	105,770
国庫補助金	0	0	0	補償金	23,925	0	23,925
患者外給食	2,464,100	430,110	2,894,210	消費税	0	0	0
長期前受金	3,396,000	1,686,000	5,082,000				
その他	9,661,879	91,590	9,753,469				
特 別 利 益	123,172,281	2,655,830	125,828,111	特 別 損 失	27,252,000	0	27,252,000
過年度損益修正益	672,281	0	672,281	投資除却費	27,252,000	0	27,252,000
その他	0	0	0	過年度修正損	0	0	0
新型コロナウイルス 感染症従事者 慰労金	122,500,000	2,655,830	125,155,830	新型コロナウイルス 感染症従事者 慰労金	0	0	0
病 院 事 業 収 益	3,616,976,174	142,263,538	3,759,239,712	病 院 事 業 費 用	3,154,686,124	145,388,634	3,300,074,758
上半期純損失	0	3,125,096	3,125,096	上半期純利益	462,290,050	0	462,290,050
合 計	3,616,976,174	145,388,634	3,762,364,808	合 計	3,616,976,174	145,388,634	3,762,364,808

(令和2年9月30日)

(単位：円)

資 産	金 額	負債及び資本	金 額
固 定 資 産	4,701,303,083	固 定 負 債	2,352,211,385
有形固定資産	4,283,327,856	企業債	651,098,465
土地	200,609,665	長期リース債務	15,705,574
建物	3,019,660,674	退職給付引当金	1,685,407,346
構築物	2,045,100	流 動 負 債	711,718,608
器械及び備品	1,037,078,264	一時借入金	200,000,000
車 輜	889,585	企業債	93,070,672
建設仮勘定	0	短期リース債務	3,118,212
リース資産(有形)	23,044,568	引 当 金	145,473,089
無形固定資産	3,278,850	未 払 金	238,173,902
電話加入権	3,278,850	その他流動負債	31,882,733
その他無形固定資産	0	繰 延 収 益	268,728,137
投資その他の資産	414,696,377	長期前受金	994,451,046
長期貸付金	274,004,000	収益化累計額	△ 725,722,909
長期前払消費税	140,692,377	負 債 合 計	3,332,658,130
流 動 資 産	1,302,923,806	資 本 金	11,409,697,454
現金預金	522,672,645	剰 余 金	△ 8,738,128,695
未 収 金	776,587,615	資本剰余金	338,620,729
貯 蔵 品	2,054,346	利益剰余金	△ 9,076,749,424
前 払 費 用	1,609,200	繰越利益剰余金	△ 9,535,914,378
前 払 金	0	上半期当期純利益	459,164,954
その他流動資産	0	資 本 合 計	2,671,568,759
資 産 合 計	6,004,226,889	負債及び資本合計	6,004,226,889

((参考資料))

令和元年度 稚内市病院事業 損益計算書 (税抜き)

(平成31年4月1日から令和2年3月31日まで)

(単位：円)

科 目	収 益			科 目	費 用		
	本院金額	分院金額	合 計		本院金額	分院金額	合 計
医 業 収 益	5,172,890,694	178,746,658	5,351,637,352	医 業 費 用	6,633,183,760	354,004,975	6,987,188,735
入院収益	2,744,632,999	133,875,178	2,878,508,177	給与費	3,452,946,605	224,609,125	3,677,555,730
外来収益	2,053,234,351	36,132,241	2,089,366,592	材料費	1,244,683,123	13,141,451	1,257,824,574
感染収益	0	0	0	経 費	1,480,726,112	96,034,811	1,576,760,923
他会計負担金	216,072,000	0	216,072,000	減価償却費	409,259,982	19,985,040	429,245,022
その他医業収益	158,951,344	8,739,239	167,690,583	資産減耗費	12,386,278	0	12,386,278
				研究研修費	33,181,660	234,548	33,416,208
医 業 外 収 益	1,329,990,662	191,756,401	1,521,747,063	医 業 外 費 用	253,846,855	11,343,881	265,190,736
受取利息	538	0	538	支払利息	3,604,297	23,994	3,628,291
他会計補助金	597,735,000	55,697,000	653,432,000	患者外給食	4,735,520	478,260	5,213,780
他会計負担金	658,907,000	118,095,000	777,002,000	繰繰延勘定償却	18,959,381	0	18,959,381
道補助金	2,677,000	0	2,677,000	雑支出	213,678,377	10,841,627	224,520,004
国庫補助金	30,218,000	0	30,218,000	補償金	12,869,280	0	12,869,280
患者外給食	4,473,874	798,073	5,271,947	消費税	0	0	0
長期前受金	7,280,055	16,830,115	24,110,170				
その他	28,699,195	336,213	29,035,408				
特 別 利 益	1,442,483	0	1,442,483	特 別 損 失	35,283,537	53,508	35,337,045
過年度損益修正益	1,272,483	0	1,272,483	投資除却費	34,000,000	0	34,000,000
その他	170,000	0	170,000	過年度修正損	1,283,537	53,508	1,337,045
病 院 事 業 収 益	6,504,323,839	370,503,059	6,874,826,898	病 院 事 業 費 用	6,922,314,152	365,402,364	7,287,716,516
当年度期純損失	417,990,313	0	417,990,313	当年度期純利益	0	5,100,695	5,100,695
合 計	6,922,314,152	370,503,059	7,292,817,211	合 計	6,922,314,152	370,503,059	7,292,817,211

((参考資料))

令和元年度 稚内市病院事業 貸借対照表 (税抜き)

(令和2年3月31日)

(単位：円)

資 産	金 額	負債及び資本	金 額
固 定 資 産	4,804,325,863	固 定 負 債	2,313,901,507
有 形 固 定 資 産	4,357,429,636	企 業 債	651,098,465
土 地	200,609,665	長 期 リ ー ス 債 務	15,705,574
建 物	3,075,828,674	退 職 給 付 引 当 金	1,647,097,468
構 築 物	2,045,100	流 動 負 債	1,270,643,618
器 械 及 び 備 品	1,051,974,044	一 時 借 入 金	300,000,000
車 輜	1,208,585	企 業 債	186,094,977
建 設 仮 勘 定	0	短 期 リ ー ス 債 務	6,236,424
リ ー ス 資 産 (有 形)	25,763,568	引 当 金	236,700,053
無 形 固 定 資 産	3,278,850	未 払 金	358,315,243
電 話 加 入 権	3,278,850	そ の 他 流 動 負 債	183,296,921
そ の 他 無 形 固 定 資 産	0	繰 延 収 益	273,810,137
投 資 そ の 他 の 資 産	443,617,377	長 期 前 受 金	994,451,046
長 期 貸 付 金	290,760,000	収 益 化 累 計 額	△ 720,640,909
長 期 前 払 消 費 税	152,857,377	負 債 合 計	3,858,355,262
流 動 資 産	1,165,161,764	資 本 金	11,309,697,454
現 金 預 金	166,272,823	剰 余 金	△ 9,198,565,089
未 収 金	846,947,756	資 本 剰 余 金	337,349,289
貯 蔵 品	1,437,205	利 益 剰 余 金	△ 9,535,914,378
前 払 費 用	503,980	繰 越 利 益 剰 余 金	△ 9,123,024,760
前 払 金	0	当 期 純 利 益	△ 412,889,618
そ の 他 流 動 資 産	150,000,000	資 本 合 計	2,111,132,365
資 産 合 計	5,969,487,627	負 債 及 び 資 本 合 計	5,969,487,627