

稚内市病院事業 業務状況説明書

令和元年度 下半期分

(令和元年 10 月～令和 2 年 3 月)

地方公営業法第 40 条の 2 第 1 項の規定に基づき、業務状況説明書を公表いたします。

稚内市長 工藤 広

稚内市病院事業 令和元年度 下半期業務状況説明書

地方公営企業法（昭和 27 年法律第 292 号）第 40 条の 2 第 1 項の規定により、令和元年 10 月 1 日から令和 2 年 3 月 31 日までの稚内市病院事業〔市立稚内病院及び市立稚内こまどり病院〕の業務状況を次のとおり公表いたします。

1 業務の概要

令和元年度下半期の実績について、患者数では、本院で入院 34,593 人、外来 91,928 人で前年同期と比較し、入院 666 人の増加、外来 1,520 人の減少となり、分院で、入院 6,089 人、外来 4,076 人で前年同期と比較し、入院 1,031 人の増加、外来 300 人の減少となりました。

経営面では、病院事業全体の収益的収支における収益で 3,155,574 千円、費用で 4,027,758 千円となり 872,184 千円の純損失となっております。

今後も、市立稚内病院の急性期医療と市立稚内こまどり病院の慢性期医療を提供する基幹病院として地域の医療ニーズに応えつつ、市民をはじめとする地域住民の健康保持と地域に必要な診療機能の確保に努めるとともに、経営の健全化に向け取り組んでまいります。

【参考】病床数（許可病床）

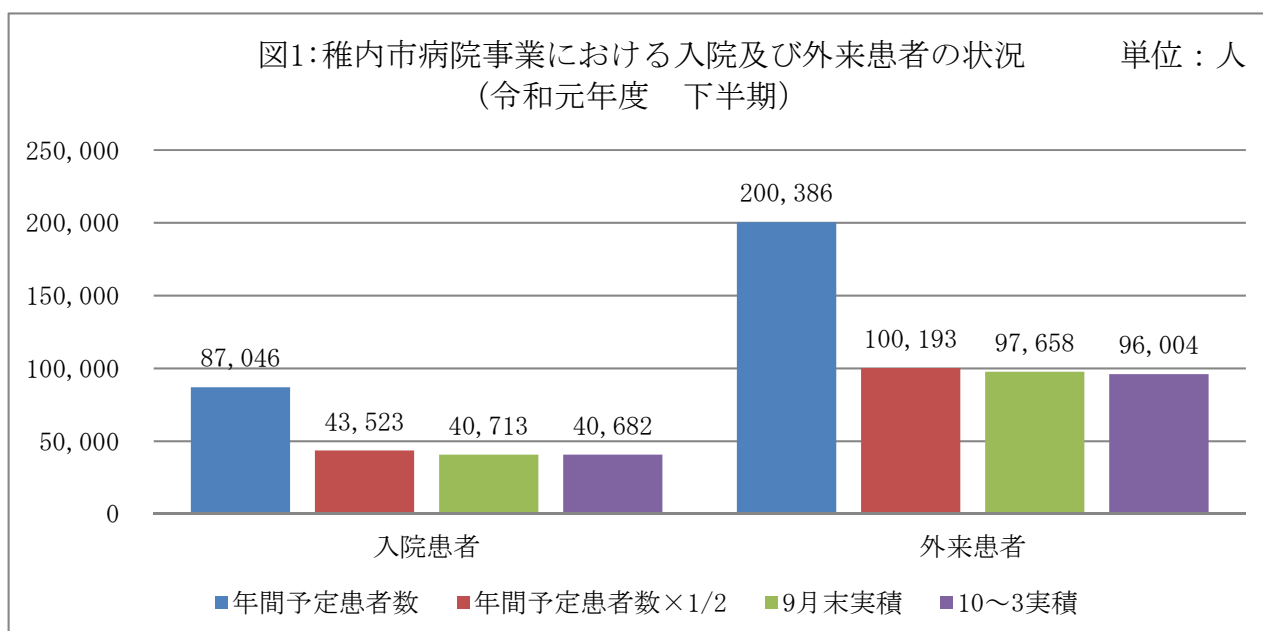
	区 分	一般病床	精神病床	療養病床	感染病床	合計
上半期	本 院	258 床	70 床	-----	4 床	332 床
	分 院	-----	-----	45 床	-----	45 床
	合 計	258 床	70 床	45 床	4 床	377 床
下半期	本 院	258 床	70 床	-----	4 床	332 床
	分 院	-----	-----	45 床	-----	45 床
	合 計	258 床	70 床	45 床	4 床	377 床
増	本 院	0 床	0 床	-----	0 床	0 床
	分 院	-----	-----	0 床	-----	0 床
減	合 計	0 床	0 床	0 床	0 床	0 床

令和元年度下半期の業務予定量に対する令和2年3月31日現在の実績は、次のとおりです。

(1) 年間患者数 (図1)

年間業務予定量 (当初)					
区 分	入 院		外 来		計
本 院	75,700	人	192,400	人	268,100 人
分 院	11,346	人	7,986	人	19,332 人
計	87,046	人	200,386	人	287,432 人

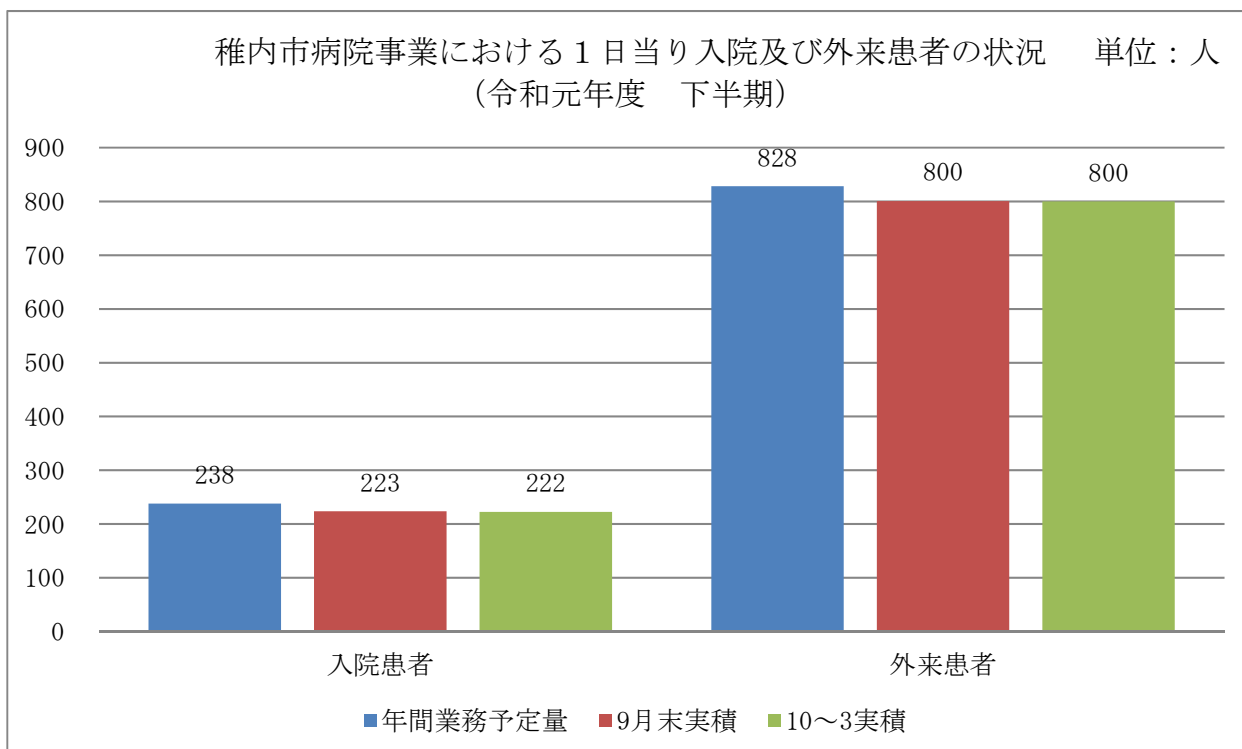
区 分	入 院	外 来	計	
上半期	本 院	35,282 人	94,223 人	129,505 人
	分 院	5,431 人	3,435 人	8,866 人
	計	40,713 人	97,658 人	138,371 人
下半期	本 院	34,593 人	91,928 人	126,521 人
	分 院	6,089 人	4,076 人	10,165 人
	計	40,682 人	96,004 人	136,686 人
合 計	本 院	69,875 人	186,151 人	256,026 人
	分 院	11,520 人	7,511 人	19,031 人
	計	81,395 人	193,662 人	275,057 人
増 減	本 院	△689 人	△2,295 人	△2,984 人
	分 院	658 人	641 人	1,299 人
	計	△31 人	△1,654 人	△1,685 人



(2) 1日平均患者数 (図2)

区 分	年間業務予定量 (当初)					
	入 院		外 来		計	
本 院	207	人	795	人	1,002	人
分 院	31	人	33	人	64	人
計	238	人	828	人	1,066	人

区 分	入 院		外 来		計		
	上 半 期	本 院	193	人	772	人	965
	分 院	30	人	28	人	58	人
	計	223	人	800	人	1,023	人
下 半 期	本 院	189	人	766	人	955	人
	分 院	33	人	34	人	67	人
	計	222	人	800	人	1,022	人
合 計	本 院	191	人	769	人	960	人
	分 院	31	人	31	人	62	人
	計	222	人	800	人	1,022	人
増 減	本 院	△4	人	△6	人	△10	人
	分 院	3	人	6	人	9	人
	計	△1	人	0	人	△1	人



(3) 診療科別患者数(延患者数及び1日平均患者数)

(単位：人)

区分	診療科目	入院・外来 区分	元年度(上半期)		元年度(下半期)		比較	
			延患者数	1日平均	延患者数	1日平均		
本院	内科	入院	13,507	74	14,278	78	771	4
		外来	19,803	162	21,068	175	1,265	13
	循環器科	入院	0	0	0	0	0	0
		外来	3,999	33	3,971	33	△ 28	0
	小児科	入院	1,647	9	1,255	7	△ 392	△ 2
		外来	6,100	50	6,487	54	387	4
	整形外科	入院	5,652	31	5,076	28	△ 576	△ 3
		外来	10,520	86	10,367	86	△ 153	0
	皮膚科	入院	582	3	577	3	△ 5	0
		外来	13,238	109	11,832	99	△ 1,406	△ 10
	泌尿器科	入院	0	0	0	0	0	0
		外来	10,479	86	9,914	83	△ 565	△ 3
	外科	入院	2,394	13	2,315	13	△ 79	0
		外来	1,657	14	1,722	14	65	0
	産婦人科	入院	1,845	10	1,801	10	△ 44	0
		外来	7,479	61	6,908	58	△ 571	△ 3
	精神神経科	入院	8,842	48	8,541	46	△ 301	△ 2
		外来	9,448	77	9,389	78	△ 59	1
	眼科	入院	813	5	750	4	△ 63	△ 1
		外来	8,879	73	7,742	65	△ 1,137	△ 8
耳鼻咽喉科	入院	0	0	0	0	0	0	
	外来	2,476	20	2,392	20	△ 84	0	
診療所	入院	0	0	0	0	0	0	
	外来	145	1	136	1	△ 9	0	
小計	入院	35,282	193	34,593	189	△ 689	△ 4	
	外来	94,223	772	91,928	766	△ 2,295	△ 6	
分院	内科	入院	5,431	30	6,089	33	658	3
		外来	3,435	28	4,076	34	641	6
	小計	入院	5,431	30	6,089	33	658	3
		外来	3,435	28	4,076	34	641	6
合計	入院	40,713	223	40,682	222	△ 31	△ 1	
	外来	97,658	800	96,004	800	△ 1,654	0	

2 執行状況報告(税込み)

令和元年10月1日～令和2年3月31日までの執行状況は、次のとおりです。

(1) 収益的収入及び支出

(単位：円・%)

区 分	予 算 額			収入済額	執行率(%)
	当初予算額	補正予算額	合計		
第1款 病院事業収益	6,822,415,000	14,009,000	6,836,424,000	3,155,574,662	46.2%
第1項 本院医業収益	5,101,963,000	26,408,000	5,128,371,000	2,610,613,822	50.9%
第2項 分院医業収益	183,762,000	-918,000	182,844,000	94,345,378	51.6%
第3項 本院医業外収益	1,345,977,000	-14,067,000	1,331,910,000	367,070,129	27.6%
第4項 分院医業外収益	190,710,000	1,224,000	191,934,000	82,951,704	43.2%
第5項 本院特別利益	2,000	1,362,000	1,364,000	593,629	43.5%
第6項 分院特別利益	1,000	0	1,000	0	0.0%

(単位：円・%)

区 分	予 算 額			支出済額	執行率(%)
	当初予算額	補正予算額	合計		
第1款 病院事業費用	7,338,101,000	1,500,000	7,339,601,000	4,027,758,327	54.9%
第1項 本院医業費用	6,889,251,000	-11,216,000	6,878,035,000	3,766,956,497	54.8%
第2項 分院医業費用	371,410,000	448,000	371,858,000	205,113,760	55.2%
第3項 本院医業外費用	39,624,000	10,932,000	50,556,000	34,138,852	67.5%
第4項 分院医業外費用	3,814,000	0	3,814,000	3,210,173	84.2%
第5項 本院特別損失	34,001,000	1,283,000	35,284,000	18,285,537	51.8%
第6項 分院特別損失	1,000	53,000	54,000	53,508	99.1%

(2) 資本的収入及び支出

(単位：円・%)

区 分	予 算 額			収入済額	執行率(%)
	当初予算額	補正予算額	合計		
第1款 資本的収入	444,343,000	-15,231,000	429,112,000	277,429,500	64.7%
第1項 本院企業債	127,100,000	-1,700,000	125,400,000	125,300,000	99.9%
第2項 分院企業債	9,500,000	-300,000	9,200,000	9,200,000	100.0%
第3項 本院出資金	287,457,000	-7,010,000	280,447,000	130,447,000	46.5%
第4項 分院出資金	9,925,000	-400,000	9,525,000	9,525,000	100.0%
第5項 本院投資収入	9,761,000	-5,471,000	4,290,000	2,537,500	59.1%
第6項 本院寄附金	500,000	-350,000	150,000	320,000	213.3%
第7項 分院寄附金	100,000	0	100,000	100,000	100.0%

(単位：円・%)

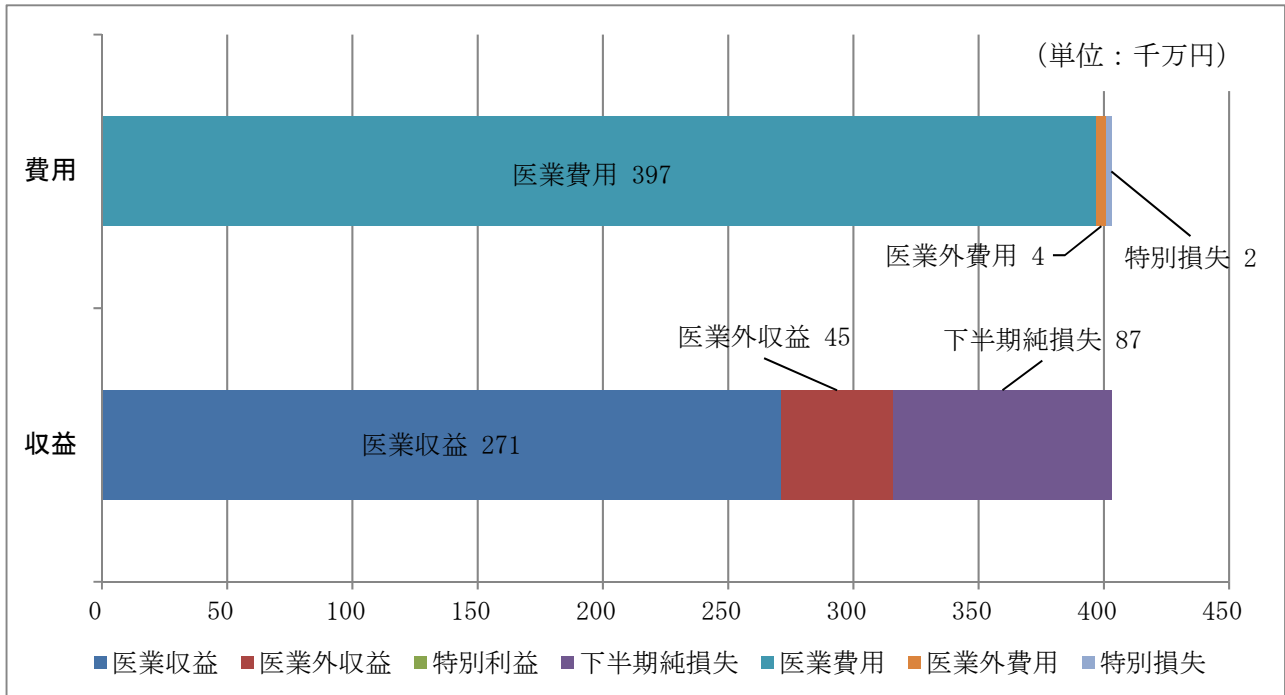
区 分	予 算 額			支出済額	執行率(%)
	当初予算額	補正予算額	合計		
第1款 資本的支出	563,899,000	-11,605,000	552,294,000	236,732,548	42.9%
第1項 本院建設改良費	275,773,000	-7,735,000	268,038,000	102,062,040	38.1%
第2項 分院建設改良費	19,030,000	-670,000	18,360,000	0	0.0%
第3項 本院企業債償還金	229,906,000	0	229,906,000	115,025,508	50.0%
第4項 分院企業債償還金	850,000	0	850,000	425,000	50.0%
第5項 本院奨学貸付金	38,340,000	-3,200,000	35,140,000	19,220,000	54.7%

3 経理の状況

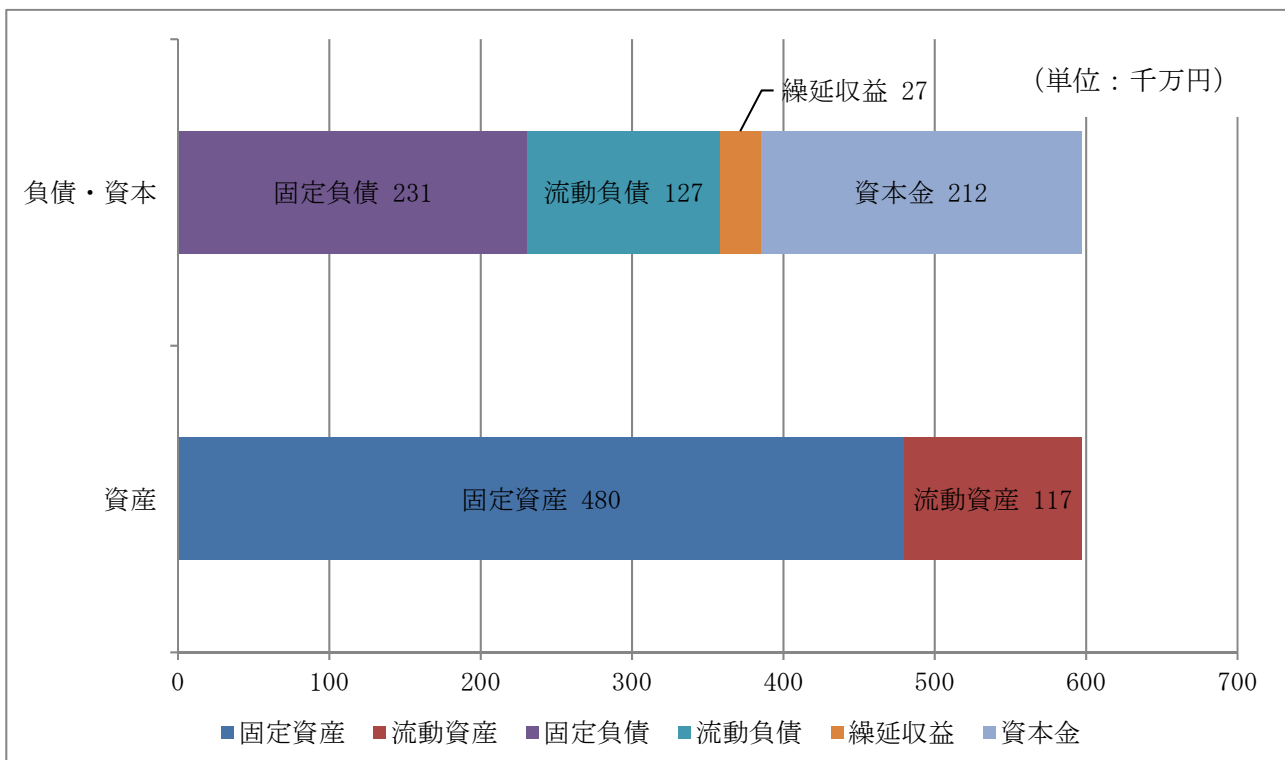
令和元年10月1日～令和2年3月31日までの経理の状況は、損益計算書(別表-1、3)及び貸借対照表(別表-2、4)のとおりです。

※別表-1・3は税込み、別表-2・4は税抜きで作成

別表-1 稚内市病院事業会計 損益計算書 (令和元年10月1日～令和2年3月31日)



別表-2 稚内市病院事業会計 貸借対照表 (令和2年3月31日現在)



別表-3 稚内市病院事業 損益計算書

(令和元年10月1日から令和2年3月31日まで)

(単位：円)

科 目	収 益			科 目	費 用		
	本院金額	分院金額	合 計		本院金額	分院金額	合 計
医 業 収 益	2,610,613,822	94,345,378	2,704,959,200	医 業 費 用	3,766,956,497	205,113,760	3,972,070,257
入院収益	1,386,769,301	68,886,779	1,455,656,080	給与費	1,903,886,556	123,605,395	2,027,491,951
外来収益	1,055,653,363	18,191,350	1,073,844,713	材料費	699,700,998	7,748,790	707,449,788
感染収益	0	0	0	経 費	930,160,594	63,684,805	993,845,399
他会計負担金	66,072,000	0	66,072,000	減価償却費	204,923,982	9,995,040	214,919,022
その他医業収益	102,119,158	7,267,249	109,386,407	資産減耗費	12,344,390	0	12,344,390
				研究研修費	15,939,977	79,730	16,019,707
医 業 外 収 益	367,070,129	82,951,704	450,021,833	医 業 外 費 用	34,138,852	3,210,173	37,349,025
受取利息	538	0	538	支払利息	1,721,561	11,542	1,733,103
他会計補助金	197,735,000	5,697,000	203,432,000	患者外給食	3,030,478	311,474	3,341,952
他会計負担金	108,907,000	68,095,000	177,002,000	繰繰延勘定償却	9,500,381	0	9,500,381
道補助金	30,218,000	0	30,218,000	雑支出	1,052,302	2,433,557	3,485,859
国庫補助金	2,677,000	0	2,677,000	補償金	12,856,930	0	12,856,930
患者外給食	2,499,700	453,120	2,952,820	消費税	5,977,200	453,600	6,430,800
長期前受金	3,614,055	8,412,115	12,026,170				
その他	21,418,836	294,469	21,713,305				
特 別 利 益	593,629	0	593,629	特 別 損 失	18,285,537	53,508	18,339,045
過年度損益修正益	423,629	0	423,629	投資除却費	17,002,000	0	17,002,000
その他	170,000	0	170,000	過年度修正損	1,283,537	53,508	1,337,045
病 院 事 業 収 益	2,978,277,580	177,297,082	3,155,574,662	病 院 事 業 費 用	3,819,380,886	208,377,441	4,027,758,327
下 半 期 純 損 失	841,103,306	31,080,359	872,183,665	下 半 期 純 利 益	0	0	0
合 計	3,819,380,886	208,377,441	4,027,758,327	合 計	3,819,380,886	208,377,441	4,027,758,327

別表-4 稚内市病院事業 貸借対照表

(令和2年3月31日)

(単位：円)

資 産	金 額	負債及び資本	金 額
固 定 資 産	4,804,325,863	固 定 負 債	2,313,901,507
有 形 固 定 資 産	4,357,429,636	企 業 債	651,098,465
土 地	200,609,665	長 期 リ ー ス 債 務	15,705,574
建 物	3,075,828,674	退 職 給 付 引 当 金	1,647,097,468
構 築 物	2,045,100	流 動 負 債	1,270,643,618
器 械 及 び 備 品	1,051,974,044	一 時 借 入 金	300,000,000
車 輜	1,208,585	企 業 債	186,094,977
建 設 仮 勘 定	0	短 期 リ ー ス 債 務	6,236,424
リ ー ス 資 産 (有 形)	25,763,568	引 当 金	236,700,053
無 形 固 定 資 産	3,278,850	未 払 金	358,315,243
電 話 加 入 権	3,278,850	そ の 他 流 動 負 債	183,296,921
そ の 他 無 形 固 定 資 産	0	繰 延 収 益	273,810,137
投 資 そ の 他 の 資 産	443,617,377	長 期 前 受 金	994,451,046
長 期 貸 付 金	290,760,000	収 益 化 累 計 額	△ 720,640,909
長 期 前 払 消 費 税	152,857,377	負 債 合 計	3,858,355,262
流 動 資 産	1,165,161,764	資 本 金	11,309,697,454
現 金 預 金	166,272,823	剰 余 金	△ 9,198,565,089
未 収 金	846,947,756	資 本 剰 余 金	337,349,289
貯 蔵 品	1,437,205	利 益 剰 余 金	△ 9,535,914,378
前 払 費 用	503,980	繰 越 利 益 剰 余 金	△ 9,123,024,760
前 払 金	0	当 期 純 利 益	△ 412,889,618
そ の 他 流 動 資 産	150,000,000	資 本 合 計	2,111,132,365
資 産 合 計	5,969,487,627	負 債 及 び 資 本 合 計	5,969,487,627

4 予算の概要

令和2年度の業務予定について、患者数では、病院事業全体で入院82,735人、外来195,064人で前年度と比較し、入院で4,311人減少、外来で5,322人の減少を見込んでおります。

経営面では、病院事業全体の収益的収支における収益で7,019,851千円、費用で7,553,350千円予定しており、前年度と比較し17,813千円収支の悪化を見込み、533,499千円の純損失を計上する見込みとなっております。

厳しい経営状況ではありますが、「第三次改革プラン（改訂版）」に沿って、急性期医療を担う市立稚内病院と慢性期医療を受け持つ市立稚内こまどり病院を核として地域医療を支えてまいります。

（1）入院・外来患者数

区分	令和2年度当初予算	令和元年度当初予算	差引増減
総患者数	277,799 人	287,432 人	△ 9,633 人
入院合計	82,735 人	87,046 人	△ 4,311 人
本院	71,420 人	75,700 人	△ 4,280 人
分院	11,315 人	11,346 人	△ 31 人
外来合計	195,064 人	200,386 人	△ 5,322 人
本院	187,500 人	192,400 人	△ 4,900 人
分院	7,564 人	7,986 人	△ 422 人
一日平均患者数			
入院	227 人	238 人	△ 11 人
本院	196 人	207 人	△ 11 人
分院	31 人	31 人	0 人
外来	799 人	828 人	△ 29 人
本院	768 人	795 人	△ 27 人
分院	31 人	33 人	△ 2 人

（2）令和2年度稚内市病院事業会計予算額

【収益的収入及び支出】

収入

（単位：千円）

款	項	令和2年度当初予算	令和元年度当初予算	差引増減
1 病院事業収益		7,019,851	6,822,415	197,436
	1 本院医業収益	5,467,090	5,101,963	365,127
	2 分院医業収益	182,497	183,762	△ 1,265
	3 本院医業外収益	1,228,438	1,345,977	△ 117,539
	4 分院医業外収益	141,823	190,710	△ 48,887
	5 本院特別利益	2	2	0
	6 分院特別利益	1	1	0

支出

(単位:千円)

款	項	令和2年度当初予算	令和元年度当初予算	差引増減
1 病院事業費用		7,553,350	7,338,101	215,249
	1 本院医業費用	7,076,530	6,889,251	187,279
	2 分院医業費用	373,361	371,410	1,951
	3 本院医業外費用	46,060	39,624	6,436
	4 分院医業外費用	2,897	3,814	△ 917
	5 本院特別損失	54,501	34,001	20,500
	6 分院特別損失	1	1	0

【資本的收入及び支出】

収入

(単位:千円)

款	項	令和2年度当初予算	令和元年度当初予算	差引増減
1 資本的收入		418,897	444,343	△ 25,446
	1 本院企業債	149,100	127,100	22,000
	2 本院出資金	263,706	287,457	△ 23,751
	3 分院出資金	500	9,925	△ 9,425
	4 本院投資収入	4,991	9,761	△ 4,770
	5 本院寄附金	500	500	0
	6 分院寄附金	100	100	0
	▲分院企業債	0	9,500	△ 9,500

支出

(単位:千円)

款	項	令和2年度当初予算	令和元年度当初予算	差引増減
1 資本の支出		565,650	563,899	1,751
	1 本院建設改良費	337,015	275,773	61,242
	2 本院企業債償還金	185,095	229,906	△ 44,811
	3 分院企業債償還金	1,000	850	150
	4 本院奨学貸付金	42,540	38,340	4,200
	▲分院建設改良費	0	19,030	△ 19,030

