

稚内市病院事業 業務状況説明書

令和2年度 下半期分

(令和2年10月～令和3年3月)

地方公営業法第40条の2第1項の規定に基づき、業務状況説明書を公表いたします。

稚内市長 工藤 広

稚内市病院事業 令和2年度 下半期業務状況説明書

地方公営企業法（昭和27年法律第292号）第40条の2第1項の規定により、令和2年10月1日から令和3年3月31日までの稚内市病院事業〔市立稚内病院及び市立稚内こまどり病院〕の業務状況を次のとおり公表いたします。

1 業務の概要

令和2年度下半期の実績について、患者数では、本院で入院26,023人、外来86,395人で前年同期と比較し、入院9,192人の減少、外来5,533人の減少となり、分院で入院6,140人、外来4,146人で前年同期と比較し、入院51人の増加、外来70人の増加となりました。

経営面では、病院事業全体の収益的収支における収益で3,663,924千円、費用で4,100,194千円となり436,270千円の純損失となっております。

今後も、市立稚内病院の急性期医療と市立稚内こまどり病院の慢性期医療を提供する基幹病院として地域の医療ニーズに応えつつ、市民をはじめとする地域住民の健康保持と地域に必要な診療機能の確保に努めるとともに、経営の健全化に向け取り組んでまいります。

【参考】病床数（許可病床）

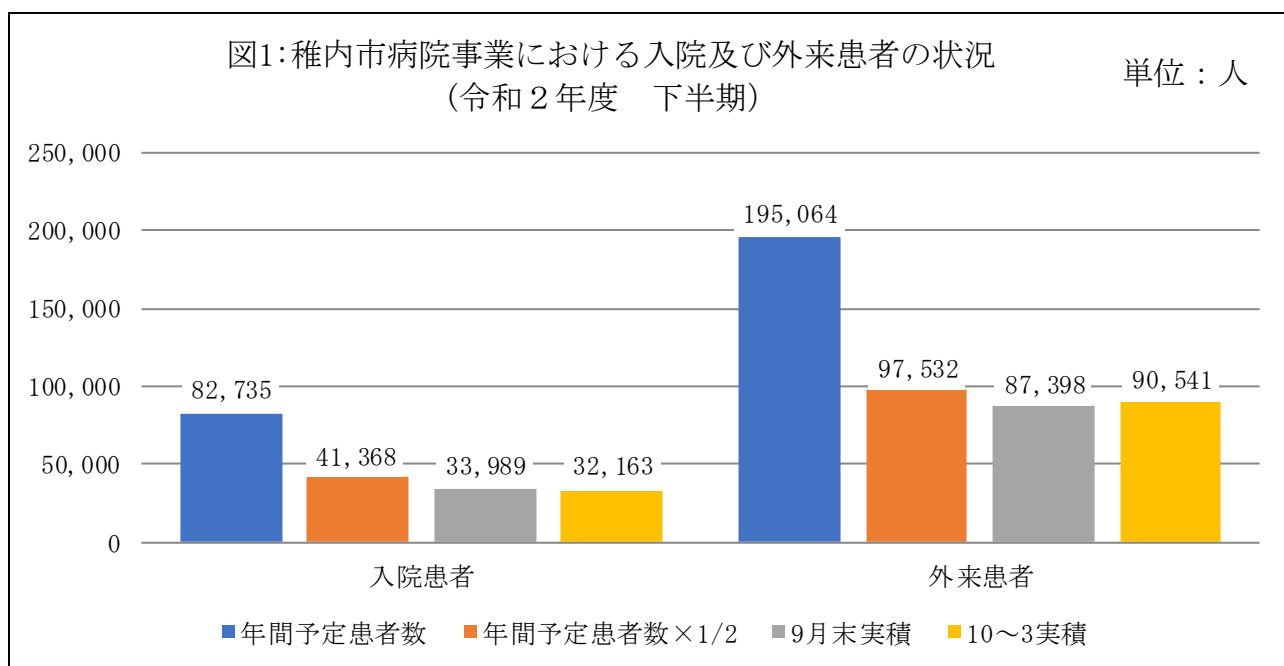
	区 分	一般病床	精神病床	療養病床	感染病床	合計
上半期	本 院	258 床	70 床	-----	4 床	332 床
	分 院	-----	-----	45 床	-----	45 床
	合 計	258 床	70 床	45 床	4 床	377 床
下半期	本 院	258 床	70 床	-----	4 床	332 床
	分 院	-----	-----	45 床	-----	45 床
	合 計	258 床	70 床	45 床	4 床	377 床
増	本 院	0 床	0 床	-----	0 床	0 床
	分 院	-----	-----	0 床	-----	0 床
減	合 計	0 床	0 床	0 床	0 床	0 床

令和2年度下半期の業務予定量に対する令和3年3月31日現在の実績は、次のとおりです。

(1) 年間患者数 (図1)

年間業務予定量 (当初)					
区 分	入 院		外 来		計
本 院	71,420	人	187,500	人	258,920 人
分 院	11,315	人	7,564	人	18,879 人
計	82,735	人	195,064	人	277,799 人

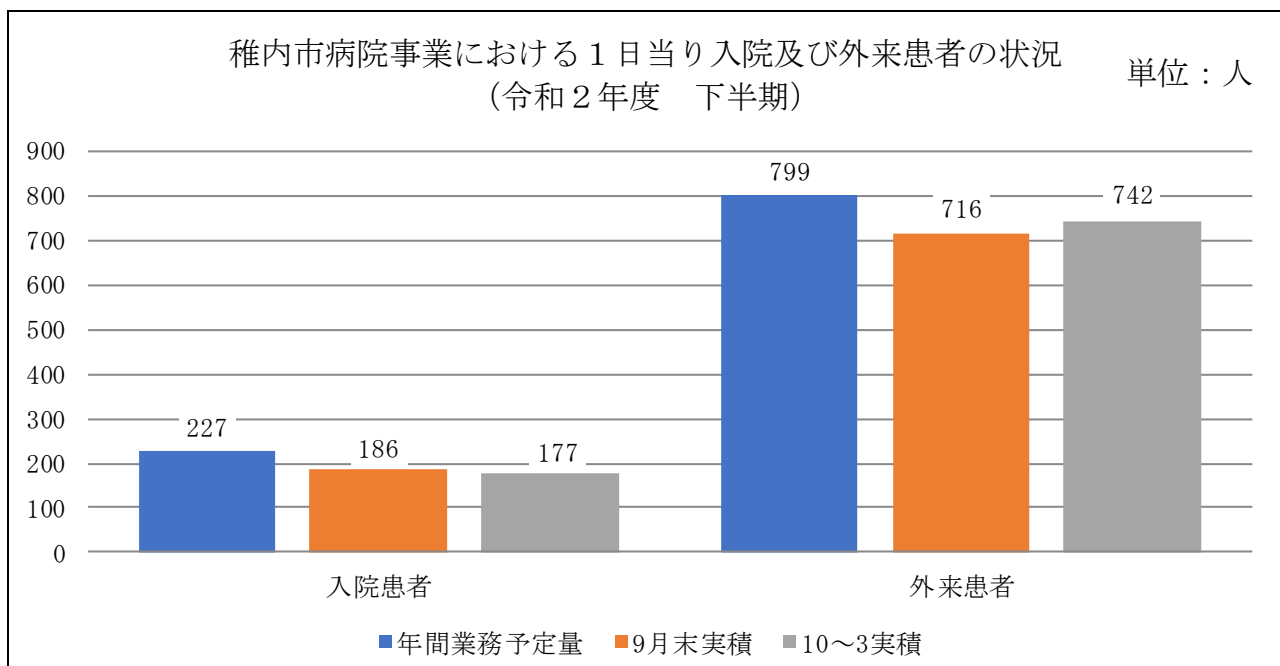
区 分		入 院		外 来		計	
上 半 期	本 院	27,644	人	84,047	人	111,691	人
	分 院	6,345	人	3,351	人	9,696	人
	計	33,989	人	87,398	人	121,387	人
下 半 期	本 院	26,023	人	86,395	人	112,418	人
	分 院	6,140	人	4,146	人	10,286	人
	計	32,163	人	90,541	人	122,704	人
合 計	本 院	53,667	人	170,442	人	224,109	人
	分 院	12,485	人	7,497	人	19,982	人
	計	66,152	人	177,939	人	244,091	人
増 減	本 院	△1,621	人	2,348	人	727	人
	分 院	△205	人	795	人	590	人
	計	△1,826	人	3,143	人	1,317	人



(2) 1日平均患者数 (図2)

区 分	年間業務予定量 (当初)					
	入 院		外 来		計	
本 院	196	人	768	人	964	人
分 院	31	人	31	人	62	人
計	227	人	799	人	1,026	人

区 分	入 院	外 来	計	
上半期	本 院	151 人	689 人	840 人
	分 院	35 人	27 人	62 人
	計	186 人	716 人	902 人
下半期	本 院	143 人	708 人	851 人
	分 院	34 人	34 人	68 人
	計	177 人	742 人	919 人
合計	本 院	147 人	699 人	846 人
	分 院	34 人	31 人	65 人
	計	181 人	730 人	911 人
増減	本 院	△8 人	19 人	11 人
	分 院	△1 人	7 人	6 人
	計	△9 人	26 人	17 人



(3) 診療科別患者数(延患者数及び1日平均患者数)

(単位：人)

区分	診療科目	入院・外来 区 分	2年度(上半期)		2年度(下半期)		比 較	
			延患者数	1日平均	延患者数	1日平均		
本 院	内 科	入 院	11,304	62	10,077	56	△ 1,227	△ 6
		外 来	20,467	168	21,349	175	882	7
	循 環 器 科	入 院	0	0	0	0	0	0
		外 来	4,091	33	4,218	35	127	2
	小 児 科	入 院	789	4	632	3	△ 157	△ 1
		外 来	3,164	26	4,446	36	1,282	10
	整 形 外 科	入 院	4,038	22	4,810	27	772	5
		外 来	9,315	76	9,400	77	85	1
	皮 膚 科	入 院	290	2	363	2	73	0
		外 来	10,740	88	10,192	84	△ 548	△ 4
	泌 尿 器 科	入 院	0	0	0	0	0	0
		外 来	9,597	79	9,547	78	△ 50	△ 1
	外 科	入 院	1,623	9	1,776	10	153	1
		外 来	1,525	13	1,516	12	△ 9	△ 1
	産 婦 人 科	入 院	1,561	8	1,542	8	△ 19	0
		外 来	6,414	53	6,607	54	193	1
	精 神 神 経 科	入 院	7,424	40	5,610	31	△ 1,814	△ 9
		外 来	9,475	78	9,365	77	△ 110	△ 1
	眼 科	入 院	493	3	591	3	98	0
		外 来	7,239	59	7,450	61	211	2
	耳 鼻 咽 喉 科	入 院	0	0	0	0	0	0
		外 来	1,877	15	2,167	18	290	3
	感 染 病 棟	入 院	122	1	622	3	500	2
		外 来	0	0	0	0	0	0
	診 療 所	入 院	0	0	0	0	0	0
		外 来	143	1	138	1	△ 5	0
	小 計	入 院	27,644	151	26,023	143	△ 1,621	△ 8
		外 来	84,047	689	86,395	708	2,348	19
分 院	内 科	入 院	6,345	35	6,140	34	△ 205	△ 1
		外 来	3,351	27	4,146	34	795	7
	小 計	入 院	6,345	35	6,140	34	△ 205	△ 1
		外 来	3,351	27	4,146	34	795	7
合 計	入 院	33,989	186	32,163	177	△ 1,826	△ 9	
	外 来	87,398	716	90,541	742	3,143	26	

2 執行状況報告(税込み)

令和2年10月1日～令和3年3月31日までの執行状況は、次のとおりです。

(1) 収益的収入及び支出

(単位：円・%)

区 分	予 算 額			収入済額	執行率(%)
	当初予算額	補正予算額	合計		
第1款 病院事業収益	7,019,851,000	239,919,000	7,259,770,000	3,663,924,131	50.5%
第1項 本院医業収益	5,467,090,000	-801,502,000	4,665,588,000	2,309,168,100	49.5%
第2項 分院医業収益	182,497,000	678,000	183,175,000	90,646,736	49.5%
第3項 本院医業外収益	1,228,438,000	1,041,753,000	2,270,191,000	1,174,060,477	51.7%
第4項 分院医業外収益	141,823,000	-2,350,000	139,473,000	87,185,688	62.5%
第5項 本院特別利益	2,000	1,340,000	1,342,000	2,863,130	213.3%
第6項 分院特別利益	1,000	0	1,000	0	0.0%

(単位：円・%)

区 分	予 算 額			支出済額	執行率(%)
	当初予算額	補正予算額	合計		
第1款 病院事業費用	7,553,350,000	-146,695,000	7,406,655,000	4,100,194,215	55.4%
第1項 本院医業費用	7,076,530,000	-166,836,000	6,909,694,000	3,677,523,952	53.2%
第2項 分院医業費用	373,361,000	-29,835,000	343,526,000	191,209,031	55.7%
第3項 本院医業外費用	46,060,000	50,886,000	96,946,000	76,120,076	78.5%
第4項 分院医業外費用	2,897,000	189,000	3,086,000	2,120,494	68.7%
第5項 本院特別損失	54,501,000	-1,129,000	53,372,000	150,540,040	282.1%
第6項 分院特別損失	1,000	30,000	31,000	2,680,622	8647.2%

(2) 資本的収入及び支出

(単位：円・%)

区 分	予 算 額			収入済額	執行率(%)
	当初予算額	補正予算額	合計		
第1款 資本的収入	418,897,000	93,704,000	512,601,000	405,303,000	79.1%
第1項 本院企業債	149,100,000	-600,000	148,500,000	148,500,000	100.0%
第2項 本院出資金	263,706,000	-17,397,000	246,309,000	146,309,000	59.4%
第3項 分院出資金	500,000	0	500,000	500,000	100.0%
第4項 本院投資収入	4,991,000	5,280,000	10,271,000	4,194,000	40.8%
第5項 本院寄附金	500,000	771,000	1,271,000	90,000	7.1%
第6項 分院寄附金	100,000	0	100,000	60,000	60.0%
第7項 本院道補助金	0	104,000,000	104,000,000	104,000,000	100.0%
第8項 分院道補助金	0	1,650,000	1,650,000	1,650,000	100.0%

(単位：円・%)

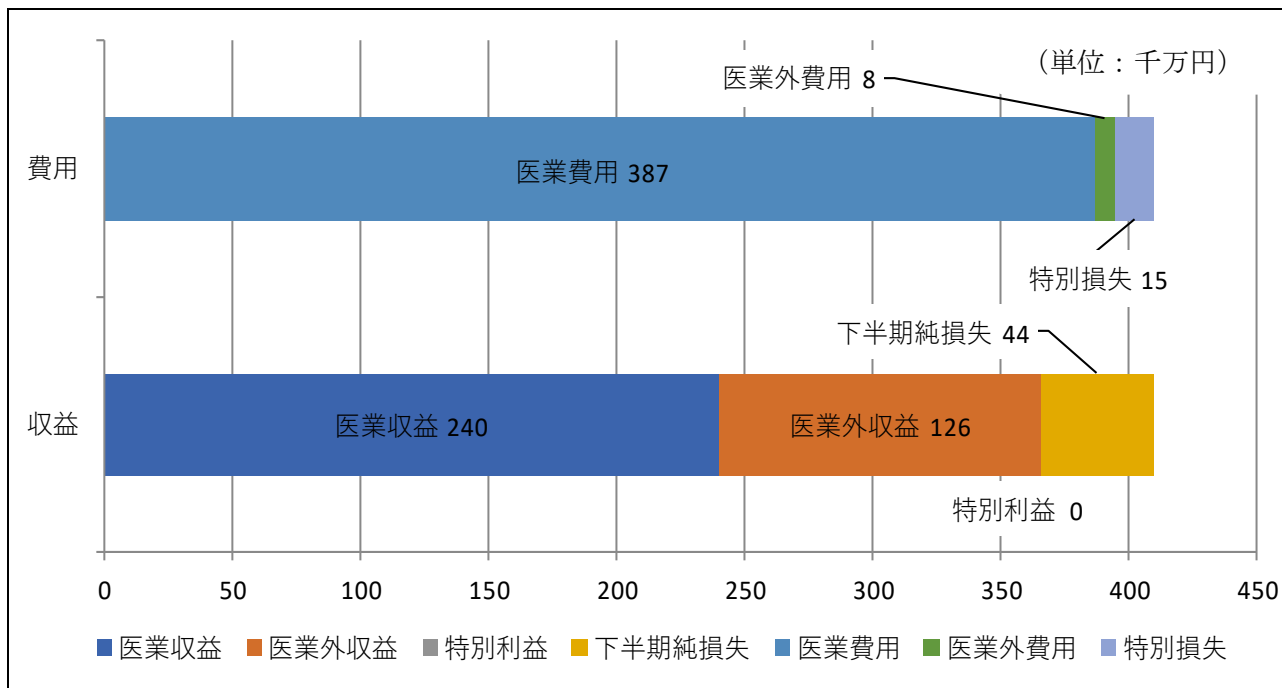
区 分	予 算 額			支出済額	執行率(%)
	当初予算額	補正予算額	合計		
第1款 資本的支出	565,650,000	60,367,000	626,017,000	454,097,312	72.5%
第1項 本院建設改良費	337,015,000	70,457,000	407,472,000	343,676,640	84.3%
第2項 分院建設改良費	0	1,650,000	1,650,000	1,650,000	100.0%
第3項 本院企業債償還金	185,095,000	0	185,095,000	92,570,672	50.0%
第4項 分院企業債償還金	1,000,000	0	1,000,000	500,000	50.0%
第5項 本院奨学貸付金	42,540,000	-11,740,000	30,800,000	15,700,000	51.0%

3 経理の状況

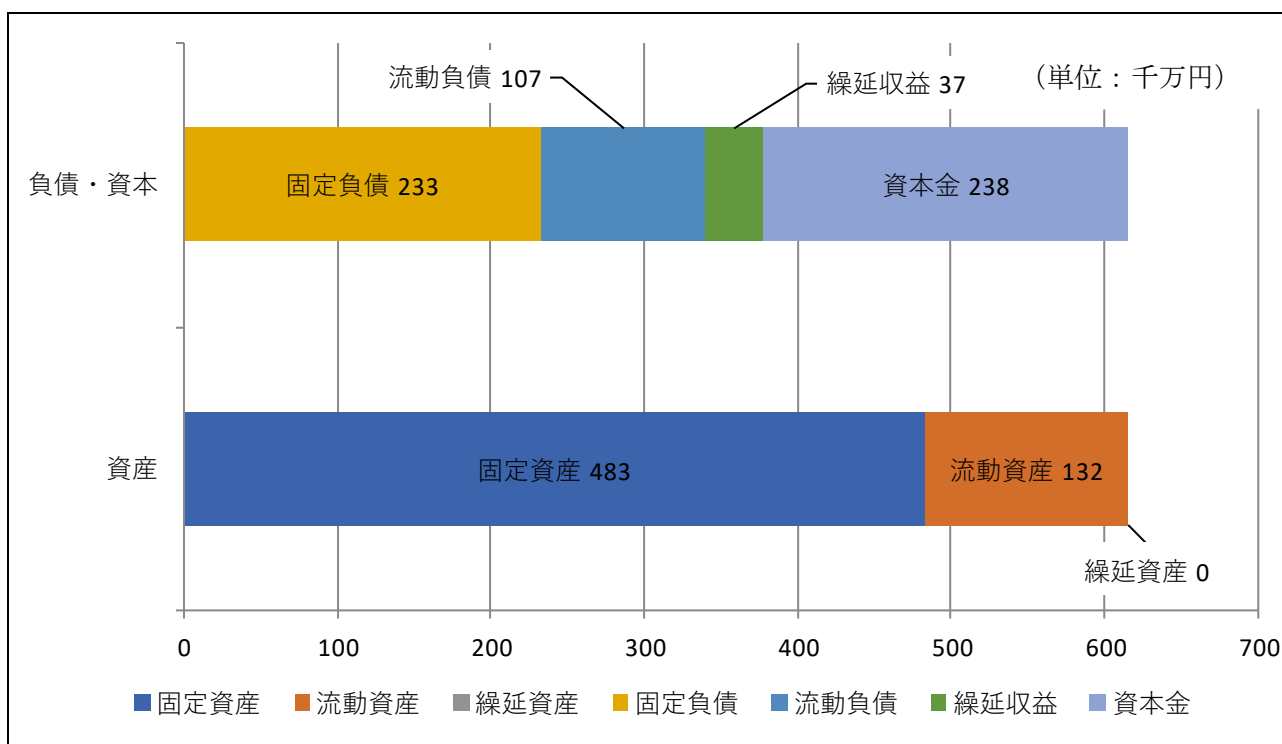
令和2年10月1日～令和3年3月31日までの経理の状況は、損益計算書(別表-1、3)及び貸借対照表(別表-2、4)のとおりです。

※別表-1・3は税込み、別表-2・4は税抜きで作成

別表-1 稚内市病院事業会計 損益計算書 (令和2年10月1日～令和3年3月31日)



別表-2 稚内市病院事業会計 貸借対照表 (令和3年3月31日現在)



別表-3 稚内市病院事業 損益計算書

(令和2年10月1日から令和3年3月31日まで)

(単位：円)

科 目	収 益			科 目	費 用		
	本院金額	分院金額	合 計		本院金額	分院金額	合 計
医 業 収 益	2,309,168,100	90,646,736	2,399,814,836	医 業 費 用	3,677,523,952	191,209,031	3,868,732,983
入院収益	1,117,602,266	64,683,365	1,182,285,631	給与費	1,880,902,492	111,883,583	1,992,786,075
外来収益	1,037,833,829	18,267,614	1,056,101,443	材料費	688,968,336	7,249,120	696,217,456
感染収益	39,483,881	0	39,483,881	経 費	917,612,410	68,657,012	986,269,422
他会計負担金	23,602,000	0	23,602,000	減価償却費	169,934,827	3,374,856	173,309,683
その他医業収益	90,646,124	7,695,757	98,341,881	資産減耗費	14,166,130	0	14,166,130
				研究研修費	5,939,757	44,460	5,984,217
医 業 外 収 益	1,174,060,477	87,185,688	1,261,246,165	医 業 外 費 用	76,120,076	2,120,494	78,240,570
受取利息	535	0	535	支払利息	1,492,115	21,215	1,513,330
他会計補助金	253,681,000	5,022,000	258,703,000	患者外給食	4,035,635	280,115	4,315,750
他会計負担金	22,186,000	74,709,000	96,895,000	繰繰延勘定償却	12,045,748	0	12,045,748
道補助金	795,524,000	2,600,000	798,124,000	雑支出	53,534,578	1,336,964	54,871,542
国庫補助金	88,214,000	2,500,000	90,714,000	補償金	3,300	0	3,300
患者外給食	2,681,200	385,860	3,067,060	消費税	5,008,700	482,200	5,490,900
長期前受金	3,398,438	1,684,451	5,082,889				
その他	8,375,304	284,377	8,659,681				
特 別 利 益	2,863,130	0	2,863,130	特 別 損 失	150,540,040	2,680,622	153,220,662
過年度損益修正益	562,310	0	562,310	投資除却費	27,248,000	0	27,248,000
その他	2,333,500	0	2,333,500	過年度修正損	892,040	30,622	922,662
新型コロナウイルス 感染症従事者 慰労金	-32,680	0	-32,680	新型コロナウイルス 感染症従事者 慰労金	122,400,000	2,650,000	125,050,000
病 院 事 業 収 益	3,486,091,707	177,832,424	3,663,924,131	病 院 事 業 費 用	3,904,184,068	196,010,147	4,100,194,215
下 半 期 純 損 失	418,092,361	18,177,723	436,270,084	下 半 期 純 利 益	0	0	0
合 計	3,904,184,068	196,010,147	4,100,194,215	合 計	3,904,184,068	196,010,147	4,100,194,215

別表-4 稚内市病院事業 貸借対照表

(令和3年3月31日)

(単位：円)

資 産	金 額	負債及び資本	金 額
固 定 資 産	4,827,200,641	固 定 負 債	2,331,171,981
有 形 固 定 資 産	4,397,927,870	企 業 債	649,919,024
土 地	200,609,665	長 期 リ ー ス 債 務	9,469,150
建 物	2,984,012,034	退 職 給 付 引 当 金	1,671,783,807
構 築 物	2,045,100	流 動 負 債	1,069,672,492
器 械 及 び 備 品	1,190,368,011	一 時 借 入 金	100,000,000
車 輜	569,452	企 業 債	149,679,441
建 設 仮 勘 定	0	短 期 リ ー ス 債 務	6,236,424
リ ー ス 資 産 (有 形)	20,323,608	引 当 金	251,516,797
無 形 固 定 資 産	3,278,850	未 払 金	359,384,025
電 話 加 入 権	3,278,850	そ の 他 流 動 負 債	202,855,805
そ の 他 無 形 固 定 資 産	0	繰 延 収 益	369,295,248
投 資 そ の 他 の 資 産	425,993,921	長 期 前 受 金	1,100,101,046
長 期 貸 付 金	258,262,000	収 益 化 累 計 額	△ 730,805,798
長 期 前 払 消 費 税	167,731,921	負 債 合 計	3,770,139,721
流 動 資 産	1,325,000,096	資 本 金	11,556,506,454
現 金 預 金	221,803,402	剰 余 金	△ 9,174,445,438
未 収 金	931,367,065	資 本 剰 余 金	338,770,729
貯 蔵 品	1,298,249	利 益 剰 余 金	△ 9,513,216,167
前 払 費 用	0	繰 越 利 益 剰 余 金	△ 9,535,914,378
前 払 金	531,380	当 期 純 利 益	22,698,211
そ の 他 流 動 資 産	170,000,000	資 本 合 計	2,382,061,016
資 産 合 計	6,152,200,737	負 債 及 び 資 本 合 計	6,152,200,737

4 予算の概要

令和3年度の業務予定について、患者数では、病院事業全体で入院77,775人、外来188,333人で前年度と比較し、入院で4,960人減少、外来で6,731人の減少を見込んでおります。

経営面では、病院事業全体の収益的収支における収益で6,966,403千円、費用で7,685,155千円予定しており、前年度と比較し185,253千円収支の悪化を見込み、718,752千円の純損失を計上する見込みとなっております。

厳しい経営状況ではありますが、急性期医療を担う市立稚内病院と慢性期医療を受け持つ市立稚内こまどり病院を核として地域医療を支えてまいります。

(1) 入院・外来患者数

区分	令和3年度当初予算	令和2年度当初予算	差引増減
総患者数	266,108 人	277,799 人	△ 11,691 人
入院合計	77,775 人	82,735 人	△ 4,960 人
本院	65,000 人	71,420 人	△ 6,420 人
分院	12,775 人	11,315 人	1,460 人
外来合計	188,333 人	195,064 人	△ 6,731 人
本院	180,800 人	187,500 人	△ 6,700 人
分院	7,533 人	7,564 人	△ 31 人
一日平均患者数			
入院	213 人	227 人	△ 14 人
本院	178 人	196 人	△ 18 人
分院	35 人	31 人	4 人
外来	775 人	799 人	△ 24 人
本院	744 人	768 人	△ 24 人
分院	31 人	31 人	0 人

(2) 令和2年度稚内市病院事業会計予算額

【収益的収入及び支出】

収入

(単位：千円)

款	項	令和3年度当初予算	令和2年度当初予算	差引増減
1 病院事業収益		6,966,403	7,019,851	△ 53,448
	1 本院医業収益	5,492,623	5,467,090	25,533
	2 分院医業収益	182,510	182,497	13
	3 本院医業外収益	1,160,105	1,228,438	△ 68,333
	4 分院医業外収益	131,162	141,823	△ 10,661
	5 本院特別利益	2	2	0
	6 分院特別利益	1	1	0

支出

(単位：千円)

款	項	令和3年度当初予算	令和2年度当初予算	差引増減
1 病院事業費用		7,685,155	7,553,350	131,805
	1 本院医業費用	7,237,031	7,076,530	160,501
	2 分院医業費用	353,585	373,361	△ 19,776
	3 本院医業外費用	47,003	46,060	943
	4 分院医業外費用	2,834	2,897	△ 63
	5 本院特別損失	44,701	54,501	△ 9,800
	6 分院特別損失	1	1	0

【資本的收入及び支出】

収入

(単位：千円)

款	項	令和3年度当初予算	令和2年度当初予算	差引増減
1 資本的收入		795,355	418,897	376,458
	1 本院企業債	355,100	149,100	206,000
	2 本院出資金	435,353	263,706	171,647
	3 分院出資金	500	500	0
	4 本院投資収入	3,802	4,991	△ 1,189
	5 本院寄附金	500	500	0
	6 分院寄附金	100	100	0

支出

(単位：千円)

款	項	令和3年度当初予算	令和2年度当初予算	差引増減
1 資本的支出		911,845	565,650	346,195
	1 本院建設改良費	721,445	337,015	384,430
	2 本院企業債償還金	148,680	185,095	△ 36,415
	3 分院企業債償還金	1,000	1,000	0
	4 本院奨学貸付金	40,720	42,540	△ 1,820

