

稚内市病院事業 業務状況説明書

令和元年度 上半期分

(平成31年4月～令和元年9月)

地方公営業法第40条の2第1項の規定に基づき、業務状況説明書を公表いたします。

稚内市長 工藤 広

稚内市病院事業 令和元年度 上半期業務状況説明書

地方公営企業法（昭和 27 年法律第 292 号）第 40 条の 2 第 1 項の規定により、平成 31 年 4 月 1 日から令和元年 9 月 30 日までの稚内市病院事業〔市立稚内病院及び市立稚内こまどり病院〕の業務状況を次のとおり公表いたします。

1 業務の概要

令和元年度上半期の実績について、患者数では、本院で入院 35,282 人、外来 94,223 人で前年同期と比較し、入院 756 人増加、外来 413 人の増加となり、分院で、入院 5,431 人、外来 3,435 人で前年同期と比較し、入院 418 人の減少、外来 307 人の減少となりました。

経営面では、病院事業全体の収益的収支における収益で 3,730,994 千円、費用で 3,271,695 千円となり 459,299 千円の純利益となっております。

今後も、市立稚内病院の急性期医療と市立稚内こまどり病院の慢性期医療を提供する基幹病院として地域の医療にちえつつ、市民をはじめとする住民の健康保持と医療水準の向上に努めるとともに、経営の健全化に向け取り組んでまいります。

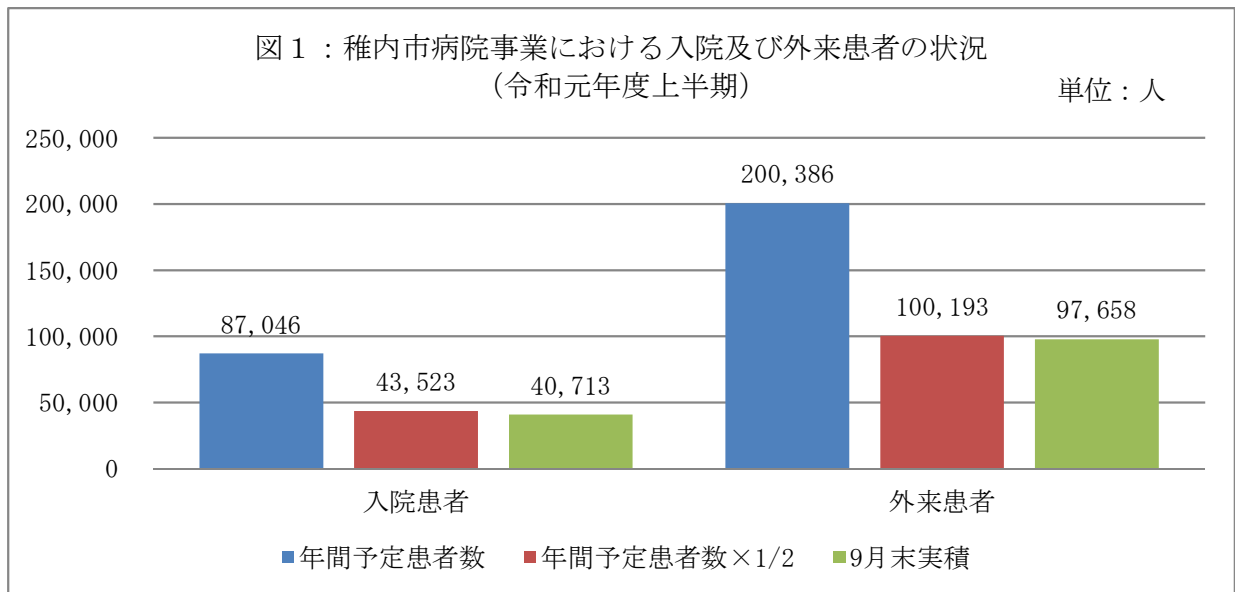
【参考】病床数（許可病床）

	一般病床	精神病床	療養病床	感染病床	合計
本院	258 床	70 床	-----	4 床	332 床
分院	-----	-----	45 床	-----	45 床
合計	258 床	70 床	45 床	4 床	377 床

令和元年度上半期の業務予定量に対する令和元年 9 月 30 日現在の実績は、次のとおりです。

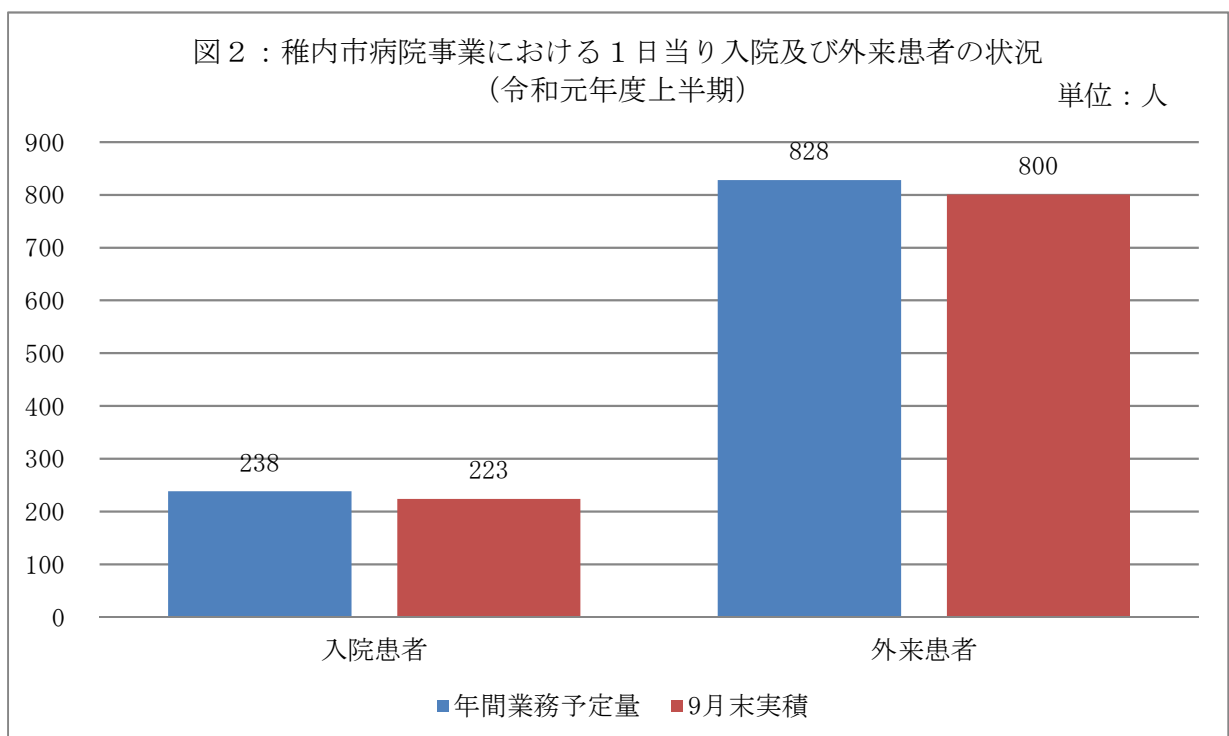
(1) 年間患者数（図－1）

	年間業務予定量			9 月末実績		
	入院	外来	計	入院	外来	計
本院	75,700 人	192,400 人	268,100 人	35,282 人	94,223 人	129,505 人
分院	11,346 人	7,986 人	19,332 人	5,431 人	3,435 人	8,866 人
計	87,046 人	200,386 人	287,432 人	40,713 人	97,658 人	138,371 人



(2) 1日平均患者数 (図-2)

	年間業務予定量			9月末実績		
	入院	外来	計	入院	外来	計
本院	207人	795人	1,002人	193人	772人	965人
分院	31人	33人	64人	30人	28人	58人
計	238人	828人	1,066人	223人	800人	1,023人



(3) 診療科別患者数 (1日平均患者数)

(単位:人)

区分	診療科目	入院・外来 区分	元年度(上半期)		30年度(上半期)		比較
			延患者数	1日平均	延患者数	1日平均	
本院	内科	入院	13,507	74	14,429	79	△ 922
		外来	19,803	162	18,740	151	1,063
	循環器科	入院	0	0	0	0	0
		外来	3,999	33	3,572	29	427
	小児科	入院	1,647	9	1,847	10	△ 200
		外来	6,100	50	7,002	56	△ 902
	整形外科	入院	5,652	31	5,261	29	391
		外来	10,520	86	10,734	87	△ 214
	皮膚科	入院	582	3	709	4	△ 127
		外来	13,238	109	12,852	104	386
	泌尿器科	入院	0	0	0	0	0
		外来	10,479	86	10,571	85	△ 92
	外科	入院	2,394	13	1,595	9	799
		外来	1,657	14	1,691	14	△ 34
	産婦人科	入院	1,845	10	2,065	11	△ 220
		外来	7,479	61	7,043	57	436
	精神神経科	入院	8,842	48	8,074	44	768
		外来	9,448	77	9,562	77	△ 114
	眼科	入院	813	5	546	3	267
		外来	8,879	73	9,060	73	△ 181
耳鼻咽喉科	入院	0	0	0	0	0	
	外来	2,476	20	2,824	23	△ 348	
診療所	入院	-----		-----			
	外来	145	1	159	1	△ 14	
小計	入院	35,282	193	34,526	189	756	
	外来	94,223	772	93,810	757	413	
分院	内科	入院	5,431	30	5,849	32	△ 418
		外来	3,435	28	3,742	30	△ 307
	小計	入院	5,431	30	5,849	32	△ 418
		外来	3,435	28	3,742	30	△ 307
合計	入院	40,713	223	40,375	221	338	
	外来	97,658	800	97,552	787	106	

2 執行状況報告(税込み)

平成31年4月1日～令和元年9月30日までの執行状況は、次のとおりです。

(1) 収益的収入及び支出

収入

(単位：円・%)

区 分	予 算 額			収入済額	執行率(%)
	当初予算額	補正予算額	合計		
第1款 病院事業収益	6,822,415,000	12,851,000	6,835,266,000	3,730,993,697	54.6%
第1項 本院医業収益	5,101,963,000	0	5,101,963,000	2,571,826,685	50.4%
第2項 分院医業収益	183,762,000	0	183,762,000	85,232,118	46.4%
第3項 本院医業外収益	1,345,977,000	12,851,000	1,358,828,000	964,177,050	71.0%
第4項 分院医業外収益	190,710,000	0	190,710,000	108,908,990	57.1%
第5項 本院特別利益	2,000	0	2,000	848,854	42442.7%
第6項 分院特別利益	1,000	0	1,000	0	0.0%

支出

(単位：円・%)

区 分	予 算 額			支出済額	執行率(%)
	当初予算額	補正予算額	合計		
第1款 病院事業費用	7,338,101,000	12,851,000	7,350,952,000	3,271,695,032	44.5%
第1項 本院医業費用	6,889,251,000	0	6,889,251,000	3,083,334,719	44.8%
第2項 分院医業費用	371,410,000	0	371,410,000	157,615,914	42.4%
第3項 本院医業外費用	39,624,000	12,851,000	52,475,000	13,503,661	25.7%
第4項 分院医業外費用	3,814,000	0	3,814,000	242,738	6.4%
第5項 本院特別損失	34,001,000	0	34,001,000	16,998,000	50.0%
第6項 分院特別損失	1,000	0	1,000	0	0.0%

(2) 資本的収入及び支出

収入

(単位：円・%)

区 分	予 算 額			収入済額	執行率(%)
	当初予算額	補正予算額	合計		
第1款 資本的収入	444,343,000	0	444,343,000	152,470,000	34.3%
第1項 本院企業債	127,100,000	0	127,100,000	0	0.0%
第2項 分院企業債	9,500,000	0	9,500,000	0	0.0%
第3項 本院出資金	287,457,000	0	287,457,000	150,000,000	52.2%
第4項 分院出資金	9,925,000	0	9,925,000	0	0.0%
第5項 本院投資収入	9,761,000	0	9,761,000	2,470,000	25.3%
第6項 本院寄附金	500,000	0	500,000	0	0.0%
第7項 分院寄附金	100,000	0	100,000	0	0.0%

支出

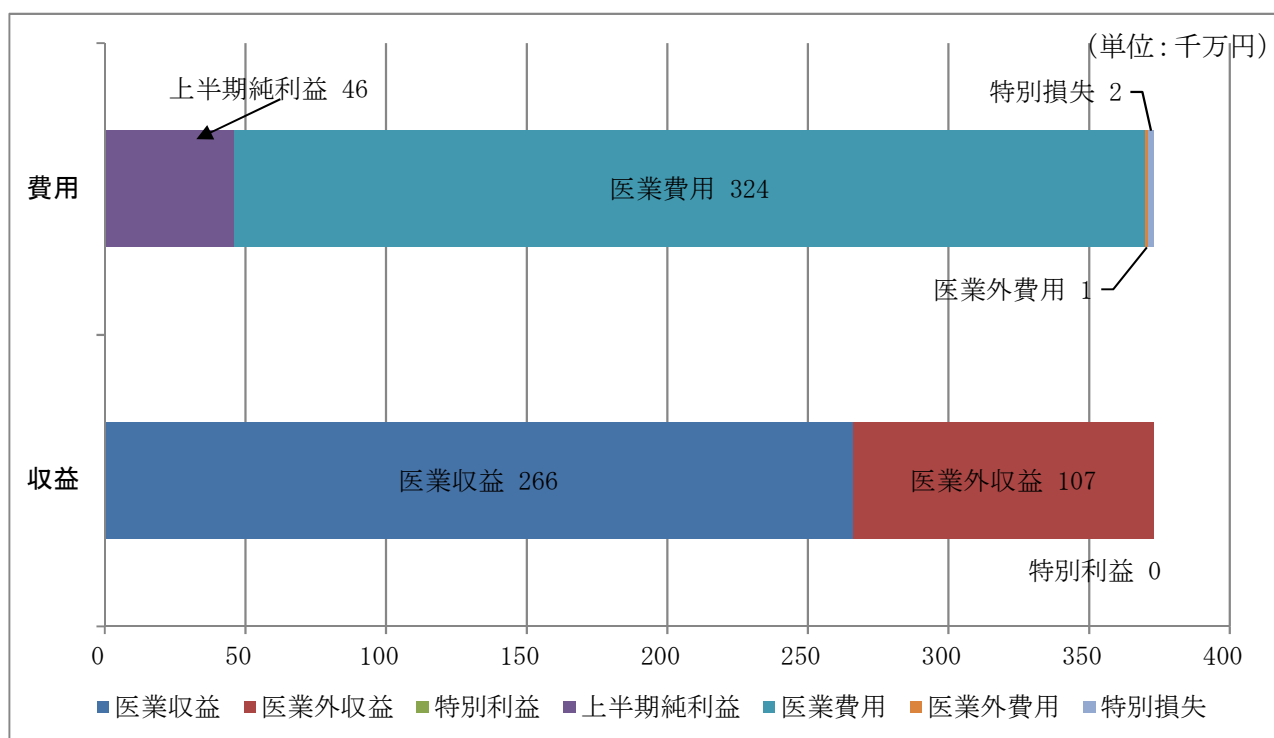
(単位：円・%)

区 分	予 算 額			支出済額	執行率(%)
	当初予算額	補正予算額	合計		
第1款 資本的支出	563,899,000	0	563,899,000	314,956,364	55.9%
第1項 本院建設改良費	275,773,000	0	275,773,000	165,971,505	60.2%
第2項 分院建設改良費	19,030,000	0	19,030,000	18,360,000	96.5%
第3項 本院企業債償還金	229,906,000	0	229,906,000	114,879,859	50.0%
第4項 分院企業債償還金	850,000	0	850,000	425,000	50.0%
第5項 本院奨学貸付金	38,340,000	0	38,340,000	15,320,000	40.0%

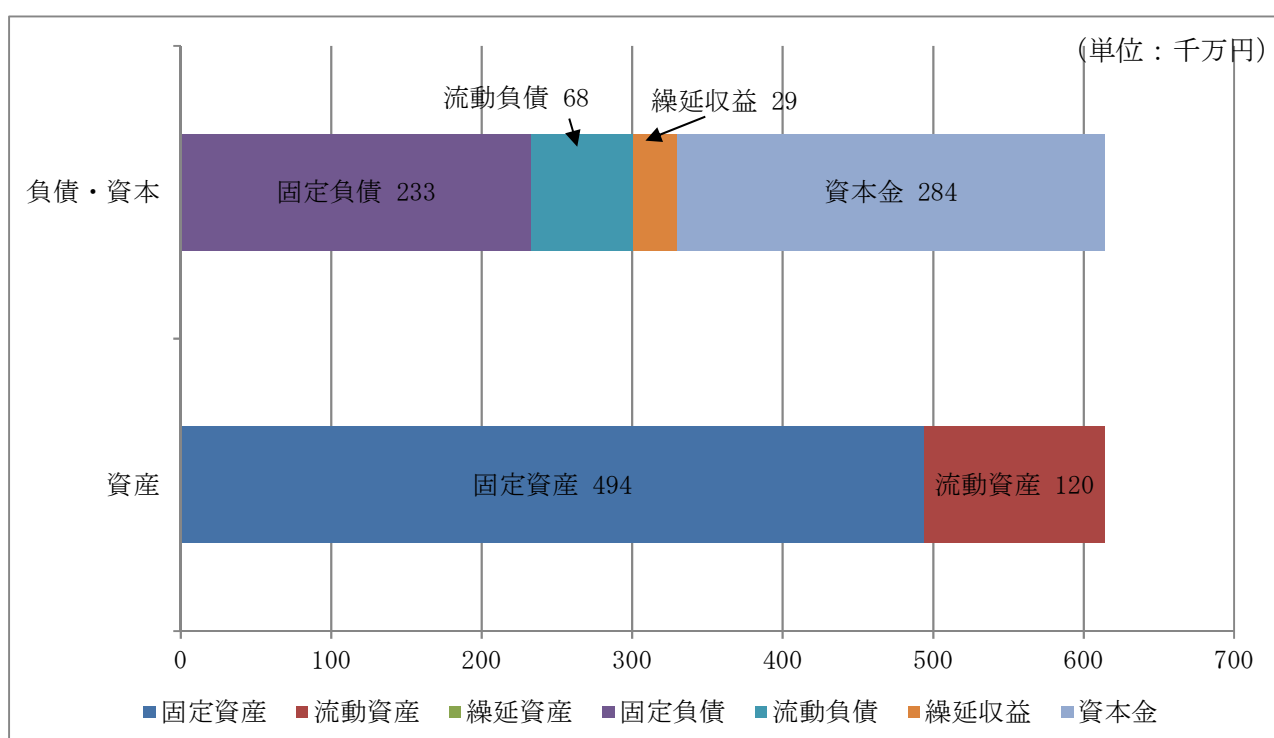
3 経理の状況（税込み）

平成31年4月1日～令和元年9月30日までの経理の状況は、損益計算書(別表-1、3)及び貸借対照表(別表-2、4)のとおりです。

別表-1 稚内市病院事業会計 損益計算書 (平成31年4月1日～令和元年9月30日)



別表-2 稚内市病院事業会計 貸借対照表 (令和元年9月30日現在)



別表-3 稚内市病院事業 損益計算書

(平成31年4月1日から令和元年9月30日まで)

(単位：円)

科 目	収 益			科 目	費 用		
	本院金額	分院金額	合 計		本院金額	分院金額	合 計
医 業 収 益	2,571,826,685	85,232,118	2,657,058,803	医 業 費 用	3,083,334,719	157,615,914	3,240,950,633
入院収益	1,357,948,089	64,988,399	1,422,936,488	給与費	1,550,699,152	101,082,002	1,651,781,154
外来収益	997,992,349	17,940,891	1,015,933,240	材料費	655,735,980	5,429,496	661,165,476
感染収益	0	0	0	経 費	652,358,337	40,939,354	693,297,691
他会計負担金	150,000,000	0	150,000,000	減価償却費	204,336,000	9,990,000	214,326,000
その他医業収益	65,886,247	2,302,828	68,189,075	資産減耗費	41,888	0	41,888
				研究研修費	20,163,362	175,062	20,338,424
医 業 外 収 益	964,177,050	108,908,990	1,073,086,040	医 業 外 費 用	13,503,661	242,738	13,746,399
受取利息	0	0	0	支払利息	1,882,736	12,452	1,895,188
他会計補助金	400,000,000	50,000,000	450,000,000	患者外給食	2,131,610	209,896	2,341,506
他会計負担金	550,000,000	50,000,000	600,000,000	繰繰延勘定償却	9,459,000	0	9,459,000
道補助金	0	0	0	雑支出	17,965	20,390	38,355
国庫補助金	0	0	0	補償金	12,350	0	12,350
患者外給食	2,377,510	417,020	2,794,530	消費税	0	0	0
長期前受金	3,666,000	8,418,000	12,084,000				
その他	8,133,540	73,970	8,207,510				
特 別 利 益	848,854	0	848,854	特 別 損 失	16,998,000	0	16,998,000
過年度損益修正益	848,854	0	848,854	投資除却費	16,998,000	0	16,998,000
その他	0	0	0	過年度修正損	0	0	0
病 院 事 業 収 益	3,536,852,589	194,141,108	3,730,993,697	病 院 事 業 費 用	3,113,836,380	157,858,652	3,271,695,032
上 半 期 純 損 失	0	0	0	上 半 期 純 利 益	423,016,209	36,282,456	459,298,665
合 計	3,536,852,589	194,141,108	3,730,993,697	合 計	3,536,852,589	194,141,108	3,730,993,697

別表-4

稚内市病院事業 貸借対照表

(令和元年9月30日)

(単位：円)

資 産	金 額	負債及び資本	金 額
固 定 資 産	4,944,301,122	固 定 負 債	2,332,028,364
有形固定資産	4,508,283,340	企業債	702,693,442
土地	200,609,665	長期リース債務	21,941,998
建物	3,143,944,617	退職給付引当金	1,607,392,924
構築物	2,045,100	流 動 負 債	679,114,433
器械及び備品	1,131,858,312	一時借入金	180,000,000
車 輜	1,529,718	企業債	115,450,508
建設仮勘定	0	短期リース債務	3,118,212
リース資産(有形)	28,295,928	引 当 金	124,838,658
無形固定資産	3,278,850	未 払 金	224,731,621
電話加入権	3,278,850	その他流動負債	30,975,434
その他無形固定資産	0	繰 延 収 益	285,836,307
投資その他の資産	432,738,932	長期前受金	994,451,046
長期貸付金	291,079,500	収益化累計額	△ 708,614,739
長期前払消費税	141,659,432	負 債 合 計	3,296,979,104
流 動 資 産	1,195,606,630	資 本 金	11,169,725,454
現金預金	390,379,992	剰 余 金	△ 8,326,796,806
未 収 金	801,875,949	資本剰余金	336,929,289
貯 蔵 品	1,507,990	利益剰余金	△ 8,663,726,095
前 払 費 用	1,403,800	繰越利益剰余金	△ 9,123,024,760
前 払 金	0	上半期当期純利益	459,298,665
その他流動資産	438,899	資 本 合 計	2,842,928,648
資 産 合 計	6,139,907,752	負債及び資本合計	6,139,907,752

((参考資料))

平成30年度 稚内市病院事業 損益計算書 (税抜き)

(平成30年4月1日から平成31年3月31日まで)

(単位：円)

科 目	収 益			科 目	費 用		
	本院金額	分院金額	合 計		本院金額	分院金額	合 計
医 業 収 益	4,733,150,772	177,070,513	4,910,221,285	医 業 費 用	6,298,967,077	345,914,946	6,644,882,023
入院収益	2,493,693,384	129,081,117	2,622,774,501	給与費	3,377,698,202	220,972,308	3,598,670,510
外来収益	1,862,482,013	39,584,816	1,902,066,829	材料費	988,770,725	11,919,579	1,000,690,304
感染収益	0	0	0	経 費	1,485,732,873	92,906,253	1,578,639,126
他会計負担金	217,727,000	0	217,727,000	減価償却費	403,070,015	20,002,932	423,072,947
その他医業収益	159,248,375	8,404,580	167,652,955	資産減耗費	14,371,704	0	14,371,704
				研究研修費	29,323,558	113,874	29,437,432
医 業 外 収 益	1,277,515,836	184,780,566	1,462,296,402	医 業 外 費 用	204,412,075	8,595,905	213,007,980
受取利息	535	0	535	支払利息	4,049,017	21,455	4,070,472
他会計補助金	566,980,000	58,137,000	625,117,000	患者外給食	5,447,130	523,530	5,970,660
他会計負担金	639,402,000	108,527,000	747,929,000	繰繰延勘定償却	23,902,559	0	23,902,559
道補助金	33,811,000	0	33,811,000	雑支出	170,081,794	8,050,920	178,132,714
国庫補助金	4,771,000	0	4,771,000	補償金	931,575	0	931,575
患者外給食	6,022,461	893,112	6,915,573	消費税	0	0	0
長期前受金	8,369,074	16,830,115	25,199,189				
その他	18,159,766	393,339	18,553,105				
特 別 利 益	6,999,358	0	6,999,358	特 別 損 失	46,096,680	0	46,096,680
過年度損益修正益	1,117,929	0	1,117,929	投資除却費	44,600,000	0	44,600,000
その他	5,881,429	0	5,881,429	過年度修正損	1,496,680	0	1,496,680
病 院 事 業 収 益	6,017,665,966	361,851,079	6,379,517,045	病 院 事 業 費 用	6,549,475,832	354,510,851	6,903,986,683
当 年 度 純 損 失	531,809,866	0	531,809,866	当 年 度 純 利 益	0	7,340,228	7,340,228
合 計	6,549,475,832	361,851,079	6,911,326,911	合 計	6,549,475,832	361,851,079	6,911,326,911

((参考資料))

平成 30 年度 稚内市病院事業 貸借対照表 (税抜き)

(平成 31 年 3 月 31 日)

(単位：円)

資 産	金 額	負債及び資本	金 額
固 定 資 産	4,977,809,400	固 定 負 債	2,425,905,626
有 形 固 定 資 産	4,528,184,618	企 業 債	702,693,442
土 地	200,609,665	長 期 リ ー ス 債 務	10,893,260
建 物	3,171,424,857	退 職 給 付 引 当 金	1,712,318,924
構 築 物	2,045,100	流 動 負 債	1,014,635,599
器 械 及 び 備 品	1,134,789,350	一 時 借 入 金	0
車 輜	1,847,718	企 業 債	230,755,367
建 設 仮 勘 定	0	短 期 リ ー ス 債 務	4,073,733
リ ー ス 資 産 (有 形)	17,467,928	引 当 金	217,501,764
無 形 固 定 資 産	3,278,850	未 払 金	383,069,957
電 話 加 入 権	3,278,850	そ の 他 流 動 負 債	179,234,778
そ の 他 無 形 固 定 資 産	0	繰 延 収 益	297,920,307
投 資 そ の 他 の 資 産	446,345,932	長 期 前 受 金	994,451,046
長 期 貸 付 金	295,227,500	収 益 化 累 計 額	△ 696,530,739
長 期 前 払 消 費 税	151,118,432	負 債 合 計	3,738,461,532
流 動 資 産	994,282,115	資 本 金	11,019,725,454
現 金 預 金	85,711,900	剰 余 金	△ 8,786,095,471
未 収 金	756,695,432	資 本 剰 余 金	336,929,289
貯 蔵 品	1,366,423	利 益 剰 余 金	△ 9,123,024,760
前 払 費 用	0	繰 越 利 益 剰 余 金	△ 8,598,555,122
前 払 金	508,360	当 期 純 利 益	△ 524,469,638
そ の 他 流 動 資 産	150,000,000		
繰 延 資 産	0		
退 職 給 与 金	0	資 本 合 計	2,233,629,983
資 産 合 計	5,972,091,515	負 債 及 び 資 本 合 計	5,972,091,515