

稚内市病院事業 業務状況説明書

平成 30 年度 下半期分

(平成 30 年 10 月～平成 31 年 3 月)

地方公営業法第 40 条の 2 第 1 項の規定に基づき、業務状況説明書を公表いたします。

稚内市長 工藤 広

稚内市病院事業 平成 30 年度 下半期業務状況説明書

地方公営企業法（昭和 27 年法律第 292 号）第 40 条の 2 第 1 項の規定により、平成 30 年 10 月 1 日から平成 31 年 3 月 31 日までの稚内市病院事業〔市立稚内病院及び市立稚内こまどり病院〕の業務状況を次のとおり公表いたします。

1 業務の概要

平成 30 年度下半期の実績について、患者数では、本院で入院 33,927 人、外来 93,448 人で前年同期と比較し、入院 2,378 人の減少、外来 1,481 人の増加となり、分院で、入院 5,058 人、外来 4,376 人で前年同期と比較し、入院 1,241 人の減少、外来 462 人の減少となりました。

経営面では、病院事業全体の収益的収支における収益で 3,035,470 千円、費用で 3,776,932 千円となり 741,462 千円の純損失となっております。

今後も、市立稚内病院の急性期医療と市立稚内こまどり病院の慢性期医療を提供する基幹病院として地域の医療ニーズに応えつつ、市民をはじめとする地域住民の健康保持と地域に必要な診療機能の確保に努めるとともに、経営の健全化に向け取り組んでまいります。

【参考】病床数（許可病床）

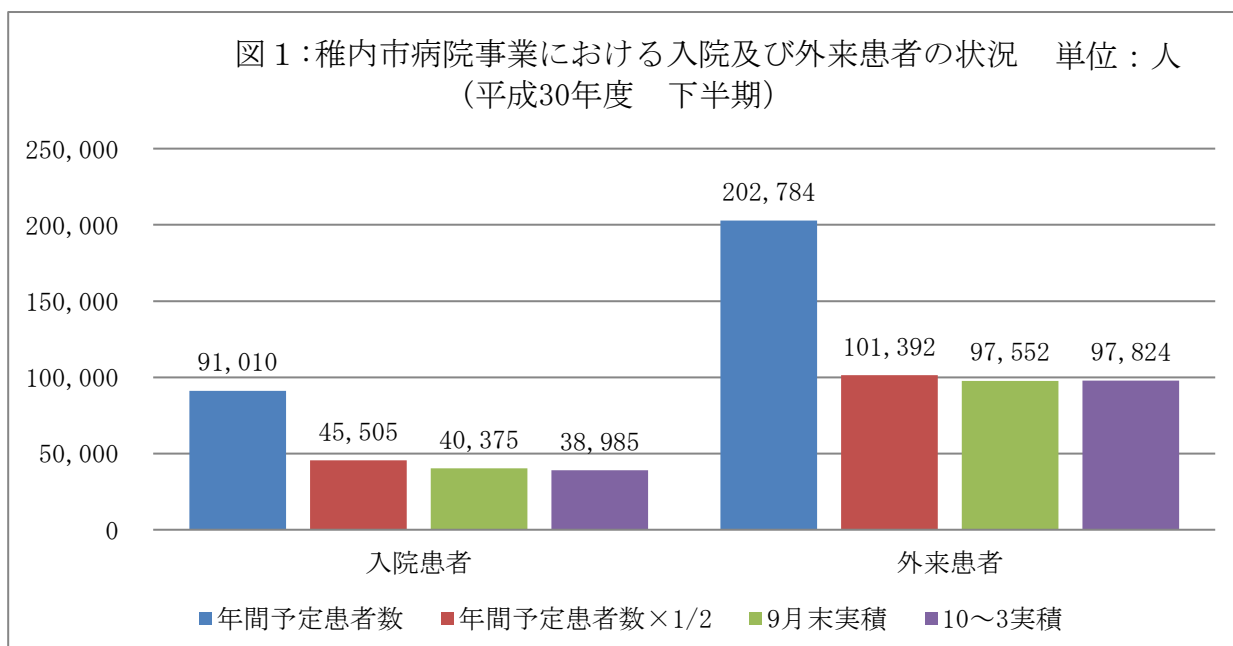
	区 分	一般病床	精神病床	療養病床	感染病床	合計
上半期	本 院	258 床	70 床	-----	4 床	332 床
	分 院	-----	-----	45 床	-----	45 床
	合 計	258 床	70 床	45 床	4 床	377 床
下半期	本 院	258 床	70 床	-----	4 床	332 床
	分 院	-----	-----	45 床	-----	45 床
	合 計	258 床	70 床	45 床	4 床	377 床
増	本 院	0 床	0 床	-----	0 床	0 床
	分 院	-----	-----	0 床	-----	0 床
減	合 計	0 床	0 床	0 床	0 床	0 床

平成30年度下半期の業務予定量に対する平成31年3月31日現在の実績は、次のとおりです。

(1) 年間患者数 (図1)

年間業務予定量 (当初)					
区分	入院		外来		計
本院	78,600	人	194,000	人	272,600 人
分院	12,410	人	8,784	人	21,194 人
計	91,010	人	202,784	人	293,794 人

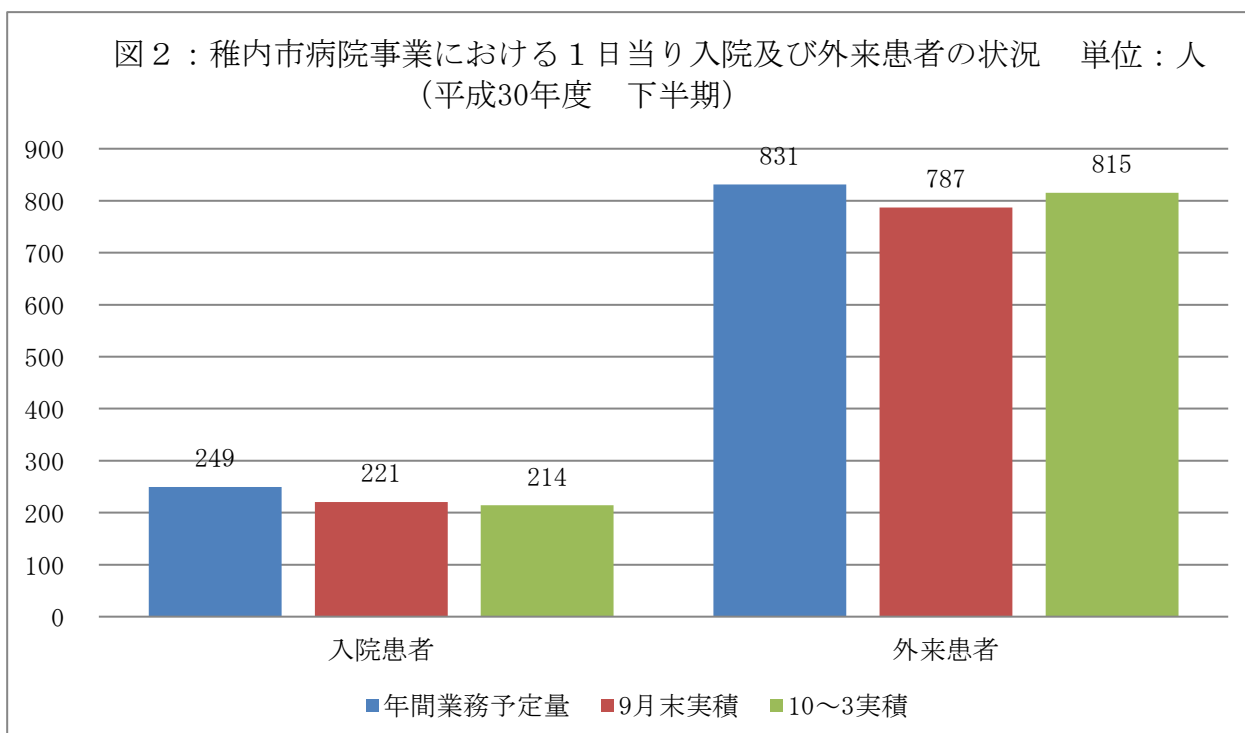
区分	入院	外来	計	
上半期	本院	34,526 人	93,810 人	128,336 人
	分院	5,849 人	3,742 人	9,591 人
	計	40,375 人	97,552 人	137,927 人
下半期	本院	33,927 人	93,448 人	127,375 人
	分院	5,058 人	4,376 人	9,434 人
	計	38,985 人	97,824 人	136,809 人
合計	本院	68,453 人	187,258 人	255,711 人
	分院	10,907 人	8,118 人	19,025 人
	計	79,360 人	195,376 人	274,736 人
増減	本院	△599 人	△362 人	△961 人
	分院	△791 人	634 人	△157 人
	計	△1,390 人	272 人	△1,118 人



(2) 1日平均患者数 (図2)

区分	年間業務予定量 (当初)		
	入院	外来	計
本院	215人	795人	1,010人
分院	34人	36人	70人
計	249人	831人	1,080人

区分	入院		外来		計		
	人数	人	人数	人	人数	人	
上半期	本院	189	人	757	人	946	人
	分院	32	人	30	人	62	人
	計	221	人	787	人	1,008	人
下半期	本院	186	人	779	人	965	人
	分院	28	人	36	人	64	人
	計	214	人	815	人	1,029	人
合計	本院	188	人	767	人	955	人
	分院	30	人	33	人	63	人
	計	219	人	800	人	1,019	人
増減	本院	△3	人	22	人	19	人
	分院	△4	人	6	人	2	人
	計	△7	人	28	人	21	人



(3) 診療科別患者数(延患者数及び1日平均患者数)

(単位：人)

区分	診療科目	入院・外来 区分	30年度(上半期)		30年度(下半期)		比較	
			延患者数	1日平均	延患者数	1日平均		
本院	内科	入院	14,429	79	13,265	73	△ 1,164	△ 6
		外来	18,740	151	20,208	168	1,468	17
	循環器科	入院	0	0	0	0	0	0
		外来	3,572	29	3,793	32	221	3
	小児科	入院	1,847	10	1,337	7	△ 510	△ 3
		外来	7,002	56	7,183	60	181	4
	整形外科	入院	5,261	29	4,960	27	△ 301	△ 2
		外来	10,734	87	10,300	86	△ 434	△ 1
	皮膚科	入院	709	4	828	5	119	1
		外来	12,852	104	12,349	103	△ 503	△ 1
	泌尿器科	入院	0	0	0	0	0	0
		外来	10,571	85	10,457	87	△ 114	2
	外科	入院	1,595	9	1,805	10	210	1
		外来	1,691	14	1,650	14	△ 41	0
	産婦人科	入院	2,065	11	1,737	10	△ 328	△ 1
		外来	7,043	57	7,176	60	133	3
	精神神経科	入院	8,074	44	9,623	53	1,549	9
		外来	9,562	77	9,347	78	△ 215	1
	眼科	入院	546	3	372	2	△ 174	△ 1
		外来	9,060	73	8,098	67	△ 962	△ 6
耳鼻咽喉科	入院	0	0	0	0	0	0	
	外来	2,824	23	2,746	23	△ 78	0	
診療所	入院	0	0	0	0	0	0	
	外来	159	1	141	1	△ 18	0	
小計	入院	34,526	189	33,927	186	△ 599	△ 2	
	外来	93,810	757	93,448	779	△ 362	22	
分院	内科	入院	5,849	32	5,058	28	△ 791	△ 4
		外来	3,742	30	4,376	36	634	6
	小計	入院	5,849	32	5,058	28	△ 791	△ 4
		外来	3,742	30	4,376	36	634	6
合計	入院	40,375	221	38,985	214	△ 1,390	△ 6	
	外来	97,552	787	97,824	815	272	28	

2 執行状況報告(税込み)

平成30年10月1日～平成31年3月31日までの執行状況は、次のとおりです。

(1) 収益的収入及び支出

収入

(単位：円・%)

区 分	予 算 額			収入済額	執行率(%)
	当初予算額	補正予算額	合計		
第1款 病院事業収益	6,536,964,000	-70,924,000	6,466,040,000	6,390,101,569	98.8%
第1項 本院医業収益	4,876,501,000	-60,217,000	4,816,284,000	4,741,669,844	98.5%
第2項 分院医業収益	170,734,000	11,617,000	182,351,000	177,742,839	97.5%
第3項 本院医業外収益	1,297,580,000	-20,014,000	1,277,566,000	1,278,806,074	100.1%
第4項 分院医業外収益	192,146,000	-7,409,000	184,737,000	184,883,454	100.1%
第5項 本院特別利益	2,000	5,099,000	5,101,000	6,999,358	137.2%
第6項 分院特別利益	1,000	0	1,000	0	0.0%

支出

(単位：円・%)

区 分	予 算 額			支出済額	執行率(%)
	当初予算額	補正予算額	合計		
第1款 病院事業費用	6,928,153,000	88,847,000	7,017,000,000	6,914,664,977	98.5%
第1項 本院医業費用	6,471,058,000	88,918,000	6,559,976,000	6,472,052,483	98.7%
第2項 分院医業費用	364,588,000	24,000	364,612,000	353,354,114	96.9%
第3項 本院医業外費用	44,497,000	-526,000	43,971,000	41,285,171	93.9%
第4項 分院医業外費用	3,408,000	-1,065,000	2,343,000	1,876,529	80.1%
第5項 本院特別損失	44,601,000	1,496,000	46,097,000	46,096,680	100.0%
第6項 分院特別損失	1,000	0	1,000	0	0.0%

(2) 資本的収入及び支出

収入

(単位：円・%)

区 分	予 算 額			収入済額	執行率(%)
	当初予算額	補正予算額	合計		
第1款 資本的収入	427,027,000	-29,754,000	397,273,000	405,532,410	102.1%
第1項 本院企業債	117,400,000	-700,000	116,700,000	116,700,000	100.0%
第2項 分院企業債	7,900,000	-7,300,000	600,000	600,000	100.0%
第3項 本院出資金	287,590,000	-14,762,000	272,828,000	272,828,000	100.0%
第4項 分院出資金	8,225,000	-7,300,000	925,000	925,000	100.0%
第5項 本院投資収入	5,312,000	308,000	5,620,000	14,344,000	255.2%
第6項 本院寄附金	500,000	0	500,000	25,410	5.1%
第7項 分院寄附金	100,000	0	100,000	110,000	110.0%

支出

(単位：円・%)

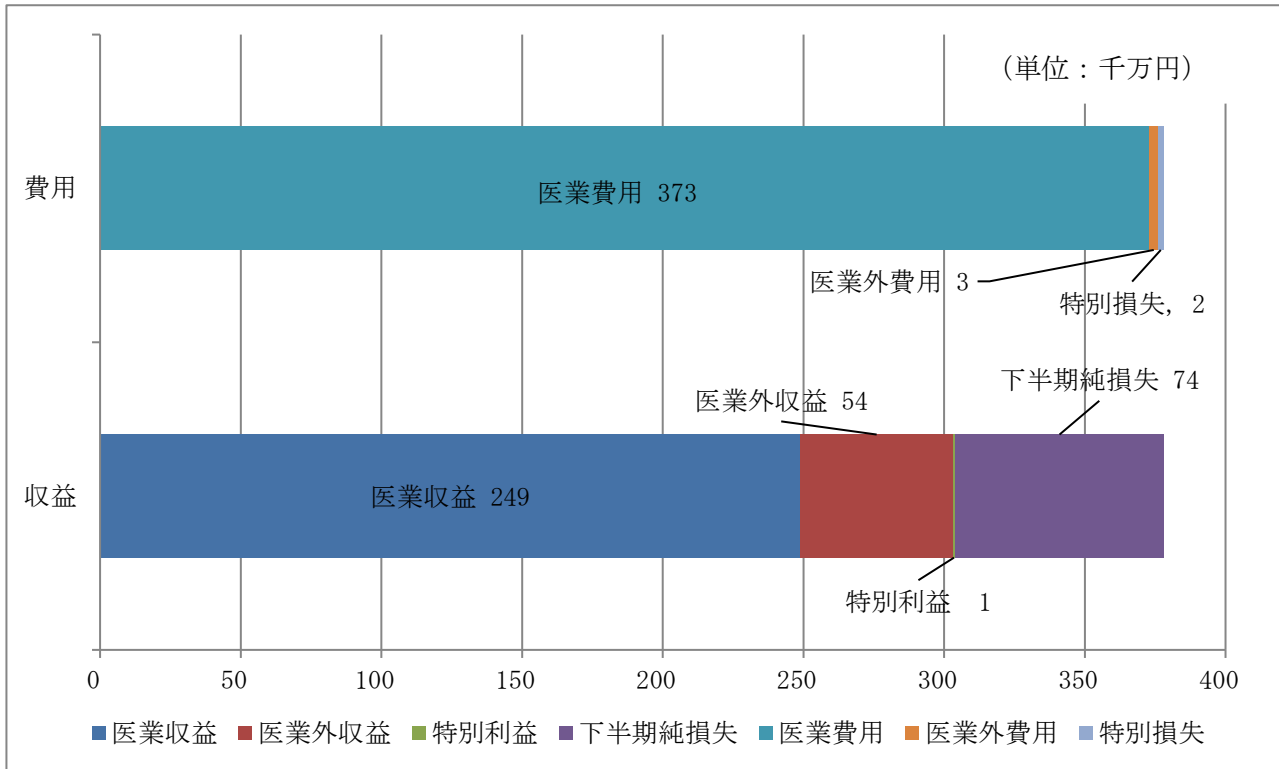
区 分	予 算 額			支出済額	執行率(%)
	当初予算額	補正予算額	合計		
第1款 資本的支出	556,847,000	-35,805,000	521,042,000	521,012,376	100.0%
第1項 本院建設改良費	262,410,000	-12,993,000	249,417,000	249,388,066	100.0%
第2項 分院建設改良費	15,700,000	-14,513,000	1,187,000	1,186,920	100.0%
第3項 本院企業債償還金	235,887,000	1,000	235,888,000	235,887,390	100.0%
第4項 分院企業債償還金	850,000	0	850,000	850,000	100.0%
第5項 本院奨学貸付金	42,000,000	-8,300,000	33,700,000	33,700,000	100.0%

3 経理の状況

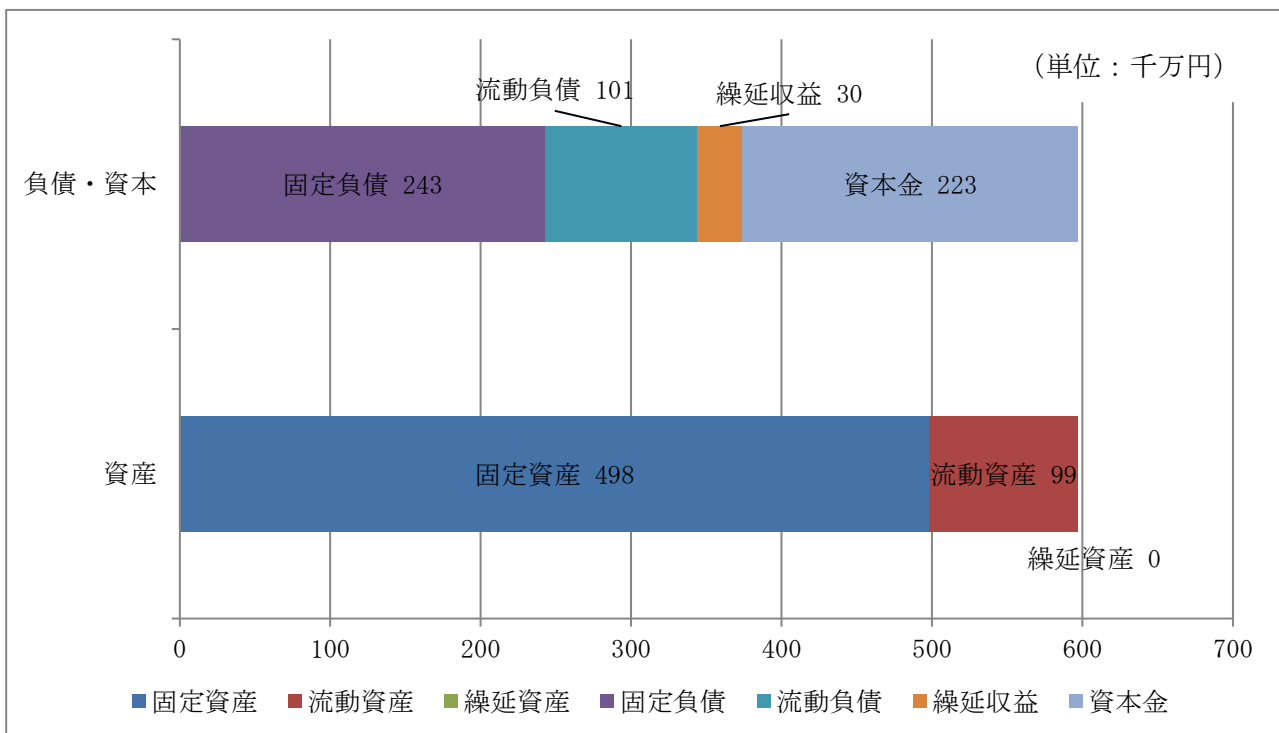
平成30年10月1日～平成31年3月31日までの経理の状況は、損益計算書(別表-1、3)及び貸借対照表(別表-2、4)のとおりです。

※別表-1・3は税込み、別表-2・4は税抜きで作成

別表-1 稚内市病院事業会計 損益計算書 (平成30年10月1日～平成31年3月31日)



別表-2 稚内市病院事業会計 貸借対照表 (平成31年3月31日現在)



別表-3 稚内市病院事業 損益計算書

(平成30年10月1日から平成31年3月31日まで)

(単位：円)

科 目	収 益			科 目	費 用		
	本院金額	分院金額	合 計		本院金額	分院金額	合 計
医 業 収 益	2,404,437,013	86,000,055	2,490,437,068	医 業 費 用	3,529,572,626	196,569,460	3,726,142,086
入院収益	1,252,120,678	59,811,166	1,311,931,844	給与費	1,853,647,148	119,759,942	1,973,407,090
外来収益	934,547,409	19,424,432	953,971,841	材料費	512,781,291	6,718,746	519,500,037
感染収益	0	0	0	経 費	933,840,543	60,041,140	993,881,683
他会計負担金	117,727,000	0	117,727,000	減価償却費	201,026,015	10,000,932	211,026,947
その他医業収益	100,041,926	6,764,457	106,806,383	資産減耗費	14,075,414	0	14,075,414
				研究研修費	14,202,215	48,700	14,250,915
医 業 外 収 益	463,056,612	75,828,054	538,884,666	医 業 外 費 用	25,383,200	1,612,363	26,995,563
受取利息	535	0	535	支払利息	3,135,979	21,455	3,157,434
他会計補助金	266,980,000	8,137,000	275,117,000	患者外給食	3,328,962	301,242	3,630,204
他会計負担金	139,402,000	58,527,000	197,929,000	繰繰延勘定償却	11,914,559	0	11,914,559
道補助金	33,811,000	0	33,811,000	雑支出	1,086,405	965,266	2,051,671
国庫補助金	4,771,000	0	4,771,000	補償金	626,495	0	626,495
患者外給食	3,103,190	442,540	3,545,730	消費税	5,290,800	324,400	5,615,200
長期前受金	4,163,074	8,412,115	12,575,189				
その他	10,825,813	309,399	11,135,212				
特 別 利 益	6,148,345	0	6,148,345	特 別 損 失	23,794,680	0	23,794,680
過年度損益修正益	266,916	0	266,916	投資除却費	22,298,000	0	22,298,000
その他	5,881,429	0	5,881,429	過年度修正損	1,496,680	0	1,496,680
病 院 事 業 収 益	2,873,641,970	161,828,109	3,035,470,079	病 院 事 業 費 用	3,578,750,506	198,181,823	3,776,932,329
下 半 期 純 損 失	705,108,536	36,353,714	741,462,250	下 半 期 純 利 益	0	0	0
合 計	3,578,750,506	198,181,823	3,776,932,329	合 計	3,578,750,506	198,181,823	3,776,932,329

別表-4 稚内市病院事業 貸借対照表

(平成31年3月31日)

(単位:円)

資 産	金 額	負債及び資本	金 額
固 定 資 産	4,977,809,400	固 定 負 債	2,425,905,626
有 形 固 定 資 産	4,528,184,618	企 業 債	702,693,442
土 地	200,609,665	長 期 リ ー ス 債 務	10,893,260
建 物	3,171,424,857	退 職 給 付 引 当 金	1,712,318,924
構 築 物	2,045,100	流 動 負 債	1,014,635,599
器 械 及 び 備 品	1,134,789,350	一 時 借 入 金	0
車 輜	1,847,718	企 業 債	230,755,367
建 設 仮 勘 定	0	短 期 リ ー ス 債 務	4,073,733
リ ー ス 資 産 (有 形)	17,467,928	引 当 金	217,501,764
無 形 固 定 資 産	3,278,850	未 払 金	383,069,957
電 話 加 入 権	3,278,850	そ の 他 流 動 負 債	179,234,778
そ の 他 無 形 固 定 資 産	0	繰 延 収 益	297,920,307
投 資 そ の 他 の 資 産	446,345,932	長 期 前 受 金	994,451,046
長 期 貸 付 金	295,227,500	収 益 化 累 計 額	△ 696,530,739
長 期 前 払 消 費 税	151,118,432	負 債 合 計	3,738,461,532
流 動 資 産	994,282,115	資 本 金	11,019,725,454
現 金 預 金	85,711,900	剰 余 金	△ 8,786,095,471
未 収 金	756,695,432	資 本 剰 余 金	336,929,289
貯 蔵 品	1,366,423	利 益 剰 余 金	△ 9,123,024,760
前 払 費 用	0	繰 越 利 益 剰 余 金	△ 8,598,555,122
前 払 金	508,360	当 期 純 利 益	△ 524,469,638
そ の 他 流 動 資 産	150,000,000		
繰 延 資 産	0	資 本 合 計	2,233,629,983
退 職 給 与 金	0		
資 産 合 計	5,972,091,515	負 債 及 び 資 本 合 計	5,972,091,515

4 予算の概要

平成31年度の業務予定について、患者数では、病院事業全体で入院87,046人、外来200,386人で前年度と比較し、入院で3,964人減少、外来で2,398人の減少を見込んでおります。

経営面では、病院事業全体の収益的収支における収益で6,822,415千円、費用で7,338,101千円予定しており、前年度と比較し124,497千円収支の悪化を見込み、515,686千円の純損失を計上する見込みとなっております。

厳しい経営状況ではありますが、「第三次改革プラン（改訂版）」に沿って、急性期医療を担う市立稚内病院と慢性期医療を受け持つ市立稚内こまどり病院を核として地域医療を支えてまいります。

（1）入院・外来患者数

区分	平成31年度当初予算	平成30年度当初予算	差引増減
総患者数	287,432 人	293,794 人	△ 6,362 人
入院合計	87,046 人	91,010 人	△ 3,964 人
本院	75,700 人	78,600 人	△ 2,900 人
分院	11,346 人	12,410 人	△ 1,064 人
外来合計	200,386 人	202,784 人	△ 2,398 人
本院	192,400 人	194,000 人	△ 1,600 人
分院	7,986 人	8,784 人	△ 798 人
一日平均患者数			
入院	238 人	249 人	△ 11 人
本院	207 人	215 人	△ 8 人
分院	31 人	34 人	△ 3 人
外来	828 人	831 人	△ 3 人
本院	795 人	795 人	0 人
分院	33 人	36 人	△ 3 人

（2）平成31年度稚内市病院事業会計予算額

【収益的収入及び支出】

収入

（単位：千円）

款	項	平成31年度当初予算	平成30年度当初予算	差引増減
1 病院事業収益		6,822,415	6,536,964	285,451
	1 本院医業収益	5,101,963	4,876,501	225,462
	2 分院医業収益	183,762	170,734	13,028
	3 本院医業外収益	1,345,977	1,297,580	48,397
	4 分院医業外収益	190,710	192,146	△ 1,436
	5 本院特別利益	2	2	0
	6 分院特別利益	1	1	0

支出

(単位:千円)

款	項	平成 31 年度当初予算	平成 30 年度当初予算	差引増減
1 病院事業費用		7,338,101	6,928,153	409,948
	1 本院医業費用	6,889,251	6,471,058	418,193
	2 分院医業費用	371,410	364,588	6,822
	3 本院医業外費用	39,624	44,497	△ 4,873
	4 分院医業外費用	3,814	3,408	406
	5 本院特別損失	34,001	44,601	△ 10,600
	6 分院特別損失	1	1	0

【資本的收入及び支出】

収入

(単位:千円)

款	項	平成 31 年度当初予算	平成 30 年度当初予算	差引増減
1 資本的收入		444,343	427,027	17,316
	1 本院企業債	127,100	117,400	9,700
	2 分院企業債	9,500	7,900	1,600
	3 本院出資金	287,457	287,590	△ 133
	4 分院出資金	9,925	8,225	1,700
	5 本院投資収入	9,761	5,312	4,449
	6 本院寄附金	500	500	0
	7 分院寄附金	100	100	0

支出

(単位:千円)

款	項	平成 31 年度当初予算	平成 30 年度当初予算	差引増減
1 資本の支出		563,899	556,847	7,052
	1 本院建設改良費	275,773	262,410	13,363
	2 分院建設改良費	19,030	15,700	3,330
	3 本院企業債償還金	229,906	235,887	△ 5,981
	4 分院企業債償還金	850	850	0
	5 本院奨学貸付金	38,340	42,000	△ 3,660