

平成 28 年度
稚内地区消防事務組合
財務書類

目 次

I 地方公会計の概要

1. 地方公会計統一的な基準までの経過	1
2. 地方公会計導入の目的	2
3. 官庁会計と地方公会計の違い	2
4. 民間の企業会計と公会計の違い	2
5. 財務書類の内容	2
(1) 財務書類の範囲	3
(2) 財務書類の種類	4

II 財務書類の内容

1. 貸借対照表	5
(1) 貸借対照表の概要	5
(2) 平成 28 年度 一般会計等貸借対照表	6
(3) 貸借対照表所見	7
(4) 貸借対照表の内容	7
2. 行政コスト計算書	8
(1) 行政コスト計算書の概要	9
(2) 平成 28 年度 一般会計等行政コスト計算書	10
(3) 行政コスト計算書所見	11
3. 純資産変動計算書	12
(1) 純資産変動計算書の概要	12
(2) 平成 28 年度 一般会計等純資産変動計算書	13
(3) 純資産変動計算書所見	13
4. 資金収支計算書	14
(1) 資金収支計算書の概要	14
(2) 平成 28 年度 一般会計等資金収支計算書	15
(3) 資金収支計算書所見	16

I 地方公会計の概要

1. 地方公会計統一的な基準までの経過

平成 11 年度より旧総務省方式でスタートしたこの制度は、平成 18 年に各自治体に通知と
いうかたちで大きな転換点を迎えました。ここでは、基準モデルと総務省方式改訂モデル(以
下改訂モデル) の 2 つのモデルが提示され、各自治体はどちらかのモデルを選択し、財務書
類を公表することになりました。

平成 25 年 8 月には両モデルの統一を図ることが「今後の新地方公会計推進に関する研究
会中間まとめ」にて決定され、平成 26 年 4 月には「今後の新地方公会計の推進に関する研
究会報告書」、次いで 9 月には「財務書類作成要領」及び「資産評価及び固定資産台帳の手
引き」が示され、地方公会計におけるモデルが統一的な基準となりました。

平成 27 年 1 月 23 日に正式に総務大臣通知により「統一的な基準による地方公会計の整
備促進について」が示され、本格的な運用が開始されました。また、併せて示された地方公
会計マニュアルは、先に出されていた「財務書類作成要領」及び「資産評価及び固定資産台
帳の手引き」のほかに「連結財務書類作成の手引き」と「財務書類等活用の手引き」が新た
に追加となりました。

原則として平成 27 年度から平成 29 年度までの 3 年間で全ての地方公共団体において統
一的な基準による財務書類等を作成することになります。

【(旧)総務省モデル】

平成 12 年 3 月 「普通会計バランスシート」の作成方法公表

平成 13 年 3 月 「各地方公共団体全体のバランスシート」「行政コスト計算書」の作成方法公表

平成 17 年 9 月 「地方公共団体の連結バランスシート」の試行について

【新地方公会計制度(2つのモデル)】

平成 18 年 5 月 「新地方公会計制度研究会報告書」

平成 19 年 10 月 「新地方公会計制度実務研究会報告書」

【新地方公会計モデル】

平成 21 年 1 月 「新地方公会計モデルにおける資産評価実務手引き」

平成 22 年 3 月 「地方公共団体における財務書類の活用及び公表について」

平成 23 年 12 月 「新地方公会計モデルにおける連結財務書類作成実務手引き」

【統一的な基準】

平成 25 年 8 月 「今後の新地方公会計推進に関する研究会中間まとめ」

平成 26 年 4 月 「今後の新地方公会計の推進に関する研究会報告書」

平成 26 年 9 月 「財務書類作成要領」

「資産評価及び固定資産台帳の手引き」

平成 27 年 1 月 統一的な基準による地方公会計の整備促進について(総務大臣通知)

統一的な基準による地方公会計マニュアル

2. 地方公会計の目的

市町村などの地方公共団体の会計制度は、地方自治法等の法令により、その調整方法や処理方法が規定されています。これらは、民間企業で採用されている「発生主義会計」に対して、「現金主義会計」と呼ばれ、現金の収入と支出の記録に重点を置いたものとなっています。

しかし、現金主義会計だけでは、地方公共団体の資産や債務の実態をつかみにくいことから、発生主義的な考え方を取り入れた決算資料の作成が求められていました。

■地方公会計の目的

- 「発生主義・複式簿記」といった企業会計的要素を取り込むことにより、資産・負債などのストック情報が把握できる。
- 現金主義の会計制度では見えにくいコストを把握し、自治体の財政状況等をわかりやすく開示できる。
- 資産・債務の適正管理や有効活用といった、中・長期的な視点に立った自治体経営の強化が可能になる。

3. 官庁会計と地方公会計の違い

地方公共団体の会計は、単式簿記・現金主義によるもので、「現金」という1つの科目の収支のみを記録するものですが、一方、地方公会計による財務書類では、現金の収支に関わらず、1つの取引について、それを原因と結果の両方からとらえ、二面的に記録することにより、資産の動きや行政サービスの提供に必要なコストを把握することができることとなります。

4. 民間の企業会計と公会計の違い

地方公会計は、民間企業の会計手法を取り入れたものですが、地方公共団体とはそもそもの目的が異なります。民間企業の目的は利益獲得であるため、例えば損益計算書は、対応する収益とコストを差し引いて適切に期間損益を計算し、企業経営に資することを目的としています。

これに対し、地方公共団体は利益の獲得を目的としないので、経常行政コストと経常収支の差引きで表される純経常行政コストは、利益の概念ではなく、地方税や地方交付税などの一般財源や資産の売却などで賄うべきコストを示すこととなります。

5. 財務書類の内容

(1) 財務書類の範囲

これまで地方公会計では財務諸表や財務書類といった用語が混在していましたが、統一的な基準の導入後は「財務書類」に統一されます。

財務書類の作成の範囲は以下の通りとなります。

財務書類名称	対象会計範囲
一般会計等財務書類	一般会計
	財政健全化法において対象としている範囲
全体財務書類	一般会計等財務書類
	特別会計（一般会計等に含まない会計）
連結財務書類	全体財務書類
	一部事務組合
	広域連合
	地方公社
	第三セクター

すべての自治体において、一般会計等財務書類、全体財務書類、連結財務書類の3種類が公表されることとなります。

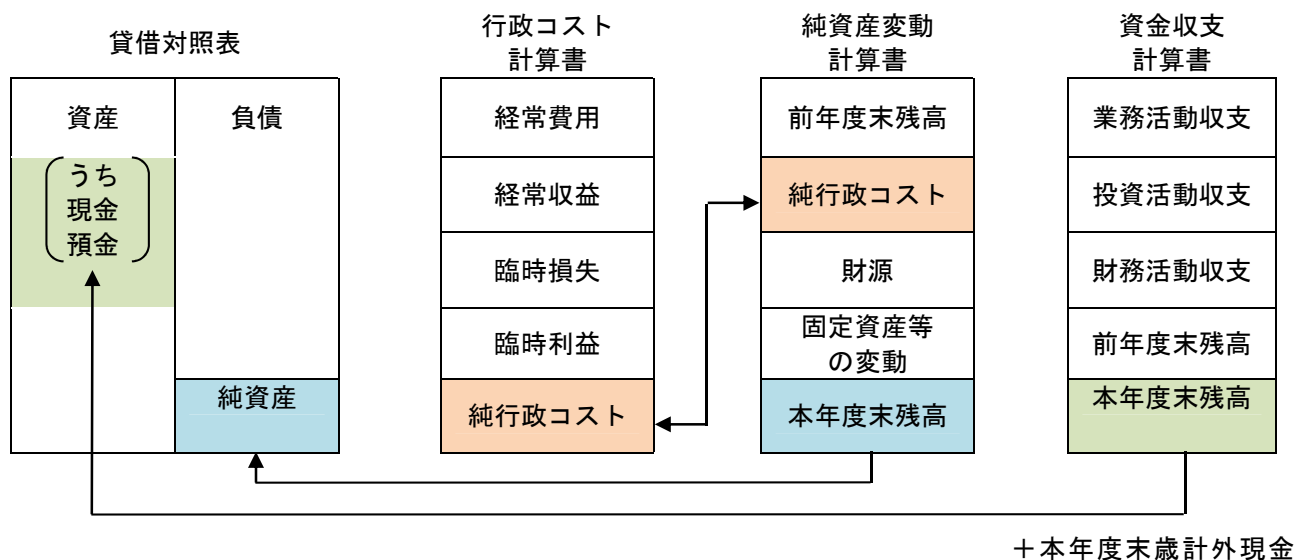
■ 稚内地区消防事務組合における財務書類の範囲

財務書類名称	対象会計範囲
一般会計等財務書類	一般会計

(2) 財務書類の種類

【財務書類の体系（4表）】と付属明細表で構成されます。

■財務書類4表構成の相互関係



- 貸借対照表の資産のうち「現金預金」の金額は、資金収支計算書の本年度末残高に本年度末歳計外現金残高を足したものと対応します。
- 貸借対照表の「純資産」の金額は、資産と負債の差額として計算されますが、これは純資産変動計算書の期末残高と対応します。
- 行政コスト計算書の「純行政コスト」の金額は、純資産変動計算書に記載されます。

Ⅱ. 財務書類の内容

1. 貸借対照表

(1) 貸借対照表の概要

貸借対照表とは、年度末に事務組合が保有する①資産、②負債、③純資産を表示したものです。

- ①資産
施設などの建物など将来の世代に引継ぐ社会資本や、投資、基金など将来現金化することが可能な財産
- ②負債
公債や退職給付引当金など将来の世代の負担となるもの
- ③純資産
過去の世代や国・道が負担した将来返済しなくてよい財源

■貸借対照表(B/S)の概略図

借方 (かりかた)	貸方 (かしかた)
資 産 土地・建物 貸付金 現金、基金 等	負債 (将来負担) 公債、退職手当引当金 等
	純資産 (これまでの世代負担) 余剰分 固定資産等形成分

$$\text{「資産」} = \text{「負債」} + \text{「純資産」}$$

■事務組合が貸借対照表を作成する意義

- 資産、負債などのストック状況を示すことが可能。
- 資産の形成と負担金などの投入の関係を明らかにする。
- これまでの世代の負担と将来世代の負担の関係を明確にする。
- 次のような近い将来の大量な資金需要に対する備えの必要性を明らかにする。
 - ・ 公債償還のための資金
 - ・ 施設など建物設備の更新・大規模修繕のための資金
 - ・ 職員の退職手当支給のための資金

(2) 平成 28 年度 一般会計等貸借対照表

(単位：千円)

【資産の部】		一般会計	【負債の部】		一般会計
1	固定資産	1,650,064	1	固定負債	265,931
2	有形固定資産	1,650,064	2	地方債等	265,931
3	事業用資産	1,148,609	3	長期未払金	0
4	土地	26,045	4	退職手当引当金	0
5	立木竹	0	5	損失補償等引当金	0
6	建物	1,924,399	6	その他	0
7	建物減価償却累計額	-801,835	7	流動負債	91,814
8	工作物	0	8	1年内償還予定地方債等	44,500
9	工作物減価償却累計額	0	9	未払金	0
10	船舶	0	10	未払費用	0
11	船舶減価償却累計額	0	11	前受金	0
12	浮標等	0	12	前受収益	0
13	浮標等減価償却累計額	0	13	賞与等引当金	47,314
14	航空機	0	14	預り金	0
15	航空機減価償却累計額	0	15	その他	0
16	その他	0		負債合計	357,745
17	その他減価償却累計額	0			
18	建設仮勘定	0		【純資産の部】	一般会計
19	インフラ資産	76,989	1	固定資産等形成分	1,624,020
20	土地	0	2	余剰分(不足分)	-306,988
21	建物(道路)	0	3	他団体出資等分	0
22	建物減価償却累計額	0		純資産合計	1,317,031
23	工作物	753,257			
24	工作物減価償却累計額	-676,268			
25	その他	0			
26	その他減価償却累計額	0			
27	建設仮勘定	0			
28	物品	1,698,852			
29	物品減価償却累計額	-1,274,386			
30	無形固定資産	0			
31	ソフトウェア	0			
32	その他	0			
33	投資その他の資産	0			
34	投資及び出資金	0			
35	有価証券	0			
36	出資金	0			
37	その他	0			
38	投資損失引当金	0			
39	長期延滞債権	0			
40	長期貸付金	0			
41	基金	0			
42	減債基金	0			
43	その他	0			
44	その他	0			
45	徴収不能引当金	0			
46	流動資産	24,712			
47	現金預金	24,712			
48	資金	0			
49	歳計外現金	0			
50	未収金	0			
51	短期貸付金	0			
52	基金	0			
53	財政調整基金	0			
54	減債基金	0			
55	棚卸資産	0			
56	その他	0			
57	徴収不能引当金	0			
58	繰延資産	0			
	資産合計	1,674,776		負債及び純資産の合計	1,674,776

※数値は、四捨五入しているため、合計値が一部合わない場合があります。

(3) 貸借対照表所見

統一的な基準に移行した結果、資産は約 16 億 75 百万円となっています。負債は約 3 億 58 百万円、純資産は約 13 億 17 百万円です。

このうち、負債は将来の世代が負担していくことになるものであり、一方で、純資産は過去の世代や国、道の負担で既に支払が済んでいるものになります。資産に対する純資産の割合を純資産比率と呼び、これまで組合が形成してきた資産に対する負担のうち、既に支払が済んでいる部分の割合を示しています。

貴組合における純資産比率は 78.6%となっています。

(4) 貸借対照表の内容

①資産

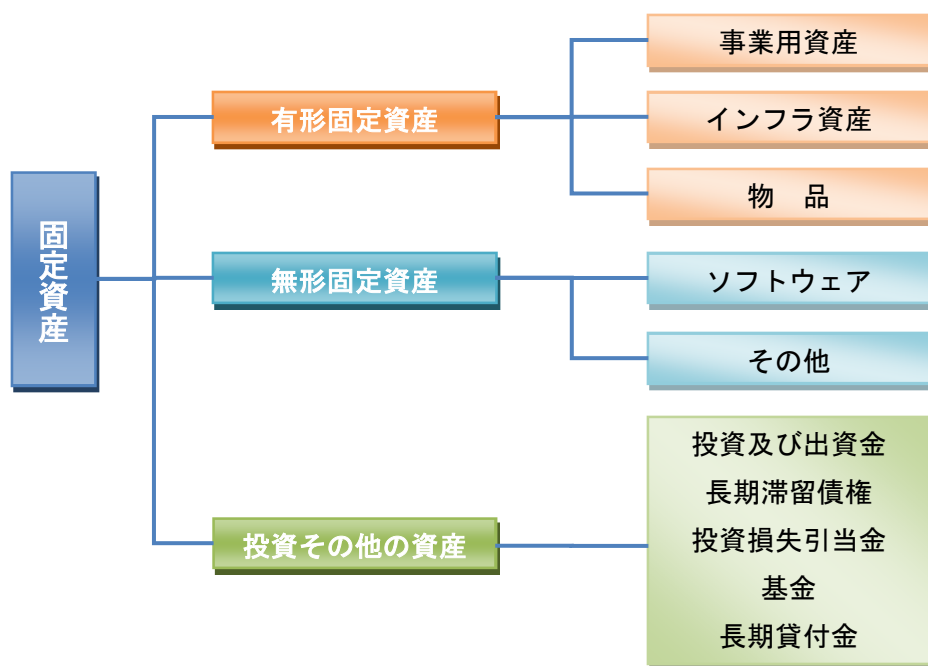
ア. 資産の定義

■資産の定義

地方公会計制度における資産とは「過去の事象の結果として、特定の会計主体が支配するものであって、将来の経済的便益が当該会計主体に流入すると期待される資源、または当該会計主体の目的に直接もしくは間接的に資する潜在的なサービス提供能力を伴うものをいう。」としています。

■固定資産の体系

固定資産は有形固定資産、無形固定資産、投資その他の資産の3つに分類され、それぞれ固定資産台帳の整備が求められています。

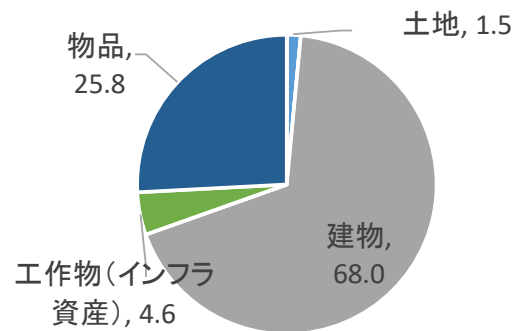


イ. 有形固定資産の状況

これまでに稚内地区消防事務組合で形成した有形固定資産の割合をみると以下の通りになります。

■有形固定資産の形成割合【一般会計】

科目	金額(千円)	割合(%)
土地	26,045	1.5
立木林	0	0.0
建物	1,122,564	68.0
工作物	0	0.0
土地(インフラ資産)	0	0.0
工作物(インフラ資産)	76,989	4.6
物品	424,466	25.8
建設仮勘定	0	0.0
計	1,650,064	99.9



資産の大半が消防庁舎や詰所などの建物で 68.0%、次いで車両や無線機器などの物品で 25.8%となっており、合わせて固定資産全体の 93.8%を占めています。

②負債

ア. 負債の定義

負債とは、過去の事象から発生した、特定の会計主体の現在の義務であって、これを履行するためには経済的便益を伴う資源が当該会計主体から流出し、または当該会計主体の目的に直接もしくは間接的に資する潜在的なサービス提供能力の低下を招くことが予想されるものを指します。

イ. 負債の内容【一般会計】

■公債の額

(単位：千円)

名称	H27 年度末残高	H28 年度期中		H28 年度末残高
		増加	減少	
一般公共事業 ほか	354,938	0	44,507	310,431

③純資産

ア. 純資産の定義

純資産は、純資産の源泉（ないし運用先）との対応によって、その内部構成を「固定資産等形成分」および「余剰分（不足分）」に区分して表示します。

固定資産等形成分は、資産形成のために充当した資源の蓄積をいい、余剰分（不足分）は、地方公共団体の費消可能な資源の蓄積をます。

2. 行政コスト計算書

(1) 行政コスト計算書の概要

行政コスト計算書は、1年間の行政運営コストのうち、本来事業にかかる経費など、資産形成につながらない行政コストを業務費用として①人件費、②物件費等、③その他の業務費用、業務費用以外に④移転費用に区分して表示したものです。

行政コスト計算書は、企業会計でいう損益計算書にあたるものです。ただし、公会計でいう行政コスト計算書は、損益をみるのが目的ではなく、住民が受ける行政サービスのコスト（原価）計算に重点が置かれています。

例えば、官庁会計の歳入歳出決算書では、資産形成に関わる支出も単年度の行政サービスに関わる支出も、すべてその年度の歳入歳出を対象として収支を計算します。

一方で、地方公会計では、普通建設事業費や公債償還費は資産の増加や減少であり、費用の発生ではないので、行政コスト計算書には計上されません。また、歳入歳出決算書では計上されない減価償却費や退職手当引当金繰入等は、地方公会計では、費用の発生として行政コスト計算書に計上されます。

経常費用を経常収益から差引いた純経常行政コストは、行政サービス提供にかかったコストから利用者の負担を差引いた純粋なコストを示します。

■行政コスト計算書の構成要素

◆費用 : 行政サービス提供のために費やしたもの

①人件費

職員給与や議員報酬、退職給付費用（当該年度に退職給付引当金として新たに繰り入れた額）など

②物件費等

備品や消耗品、施設等の維持補修にかかる経費や減価償却費（社会資本の経年劣化等に伴う減少額）など

③その他業務費用

支払利息、徴収不能引当金繰入額、公債償還の利子など

④移転費用

他団体への支出額、補助金など

◆収益 : 直接サービス提供により住民等がその対価として支払い、貴事務組合が得られるもの

(2) 平成 28 年度 一般会計等行政コスト計算書

(単位：千円)

	科目	一般会計
1	経常費用	1,009,582
2	業務費用	986,237
3	人件費	694,942
4	職員給与費	632,730
5	賞与等引当金繰入額	47,314
6	退職手当引当金繰入額	0
7	その他	14,898
8	物件費等	284,978
9	物件費	125,970
10	維持補修費	3,444
11	減価償却費	155,564
12	その他	0
13	その他の業務費用	6,317
14	支払利息	6,317
15	徴収不能引当金繰入額	0
16	その他	0
17	移転費用	23,345
18	補助金等	20,495
19	社会保障給付	0
20	他会計への繰出金	0
21	その他	2,850
22	経常収益	1,175
23	使用料及び手数料	542
24	その他	633
25	純経常行政コスト	1,008,407
26	臨時損失	0
27	災害復旧事業費	0
28	資産除売却損	0
29	投資損失引当金繰入額	0
30	損失補償等引当金繰入額	0
31	その他	0
32	臨時利益	0
33	資産売却益	0
34	その他	0
35	純行政コスト	1,008,407

※数値は、四捨五入しているため、合計値が一部合わない場合があります。

(3) 行政コスト計算書所見

統一的な基準に移行した結果、経常費用が約10億9百万円、経常収益は約1.2百万円、純行政コスト（費用から収益を差し引いた差額）は約10億8百万円となりました。

一般会計における経費の内訳を見ると、経常費用のうち、人件費が占める割合は、68.8%、減価償却を主なものとする物件費等の割合は28.2%です。また、各団体への補助金や負担金、扶助費を中心とする移転費用の割合は2.3%となっており、人件費が費用の中でも大きな割合を占めています。

■経常費用の内訳割合（一般会計—中区分）

科目	金額(千円)	割合
業務費用	986,237	97.7%
人件費	694,942	68.8%
物件費等	284,978	28.2%
その他の業務費用	6,317	0.6%
移転費用	23,345	2.3%
補助金等	20,495	2.0%
社会保障給付	0	0.0%
他会計への操出	0	0.0%
その他	2,850	0.3%
合計	1,009,582	100.0%

3. 純資産変動計算書

(1) 純資産変動計算書の概要

地方公会計では、純資産変動計算書は純資産の変動を示すものと定義しています。純資産の変動とは、政策形成上の意思決定またはその他の事象による純資産及びその内部構成の変動としています。

純資産の減少は、現役世代が将来世代にとっても利用可能であった資源を消費して便益を享受する一方で、将来世代にその分の負担が先送りされたことを意味します。逆に純資産の増加は、現役世代が自らの負担によって将来世代も利用可能な資源を蓄積したことを意味するので、その分、将来世代の負担は軽減されたこととなります。

■余剰分の計算

○純行政コスト

行政コスト計算書の純行政コストと一致。

○財源

財源をどのような収入（負担金、使用料、国庫補助金等）で調達したかを表します。

■固定資産形成分

財源を将来世代も利用可能な固定資産、貸付金や基金等にどの程度使ったかを表します。

○固定資産等の変動

当該年度に施設などの社会資本を取得した額と過去に取得した社会資本の経年劣化等に伴う減少額を表します。基金、貸付金、出資金など長期金融資産の当該年度における増加と減少を表します。

○資産評価差額

有価証券等の評価差額を表します。

○無償所管換等

無償で譲渡または取得した固定資産の評価額等を表します。

(2) 平成 28 年度 一般会計等純資産変動計算書

(単位：千円)

科目名	合計	固定資産等形成分	余剰分(不足分)
前年度末純資産残高	1,335,249	1,679,437	-344,188
純行政コスト(△)	-1,008,407		-1,008,407
財源	990,189		990,189
税金等	989,689		989,689
国県等補助金	500		500
本年度差額	-18,218		-18,218
固定資産等の変動(内部変動)		-55,417	55,417
有形固定資産等の増加		100,147	-100,147
有形固定資産等の減少		-155,564	155,564
貸付金・基金等の増加		0	0
貸付金・基金等の減少			
資産評価差額	0		
無償所管換等	0		
その他	0		
本年度純資産変動額	-18,218	-55,417	37,200
本年度末純資産残高	1,317,031	1,624,020	-306,988

※数値は、四捨五入しているため、合計値が一部合わない場合があります。

(3) 純資産変動計算書所見

統一的な基準に移行した結果、純行政コストによる資産の減少が約 10 億 8 百万円である一方で、負担金や国県等補助金による財源による資産の増加が約 9 億 9 千万円となり、この結果本年度末純資産残高は約 13 億 17 百万円となっています。

財源の多くは人件費や物件費などの行政コストとして使われています。

4. 資金収支計算書

(1) 資金収支計算書の概要

地方公会計では資金収支計算書は、資金収支の状態をみるものと定義しています。資金収支の状態とは、組合の内部者（管理者、理事者等）の活動による資金の期中取引高を意味します。資金収支の状態は、地方公共団体の資金利用状況及び資金獲得能力を評価する上で有用な財務情報としています。

資金収支は以下の3つで構成しています。

■資金収支計算書の構成要素

- ①業務活動収支：行政サービスを行なう中で、毎年度継続的に収入、支出されるもの
- ②投資活動収支：施設などの資産形成や投資、基金などの収入、支出など
- ③財務活動収支：公債、借入金などの収入、支出など

(2) 平成 28 年度 一般会計等資金収支計算書

(単位：千円)

	科目	一般会計
	【業務活動収支】	
1	業務支出	852,291
2	業務費用支出	828,946
3	人件費支出	693,215
4	物件費等支出	129,414
5	支払利息支出	6,317
6	その他の支出	0
7	移転費用支出	23,345
8	補助金等支出	20,495
9	社会保障給付支出	0
10	他会計への繰出支出	0
11	その他の支出	2,850
12	業務収入	991,364
13	税収等収入	989,689
14	国県等補助金収入	500
15	使用料及び手数料収入	542
16	その他の収入	633
17	臨時支出	0
18	災害復旧事業費支出	0
19	その他の支出	0
20	臨時収入	0
21	業務活動収支	139,074
	【投資活動収支】	0
22	投資活動支出	100,147
23	公共施設等整備費支出	100,147
24	基金積立金支出	0
25	投資及び出資金支出	0
26	貸付金支出	0
27	その他の支出	0
28	投資活動収入	0
29	国県等補助金収入	0
30	基金取崩収入	0
31	貸付金元金回収収入	0
32	資産売却収入	0
33	その他の収入	0
34	投資活動収支	-100,147
	【財務活動収支】	0
35	財務活動支出	44,506
36	地方債等償還支出	44,506
37	その他の支出	0
38	財務活動収入	0
39	地方債等発行収入	0
40	その他の収入	0
41	財務活動収支	-44,506
42	本年度資金収支額	-5,579
43	前年度末資金残高	30,291
44	比例連結割合変更に伴う差額	0
45	本年度末資金残高	24,712

※数値は、四捨五入しているため、合計値が一部合わない場合があります。

(3) 資金収支計算書所見

平成 28 年度一般会計では、業務活動収支はプラス約 1 億 39 百万円、投資活動収支はマイナス約 1 億円、財務活動収支はマイナス約 44 百万円となり、本年度資金収支額はマイナス約 5 百万円となります。

この結果、本年度末資金残高は約 25 百万円となりました。