

平成28年度

# 稚内市立図書館運営実績



(平成28年4月1日 から 平成29年3月31日まで)

平成29年4月1日

稚内市立図書館

# 平成28年度 稚内市立図書館運営実績

## 1.開館日数及び自動車文庫運行日数等

- 開館日数 290 日
- 開館時間 火・水・木・金 10時から20時  
土・日・祝日 10時から18時
- 自動車文庫運行日数 188 日・36ステーション

## 2.利用者数 119,040 人 (平成27年度 131,025人) 個人貸出

	一般	学生	児童	自動車文庫	計
貸出利用者	30,068	999	4,955	1,198	37,220
閲覧のみ利用者	81,820			—	81,820
計	117,842			1,198	119,040

※団体利用者数 のべ利用団体数 82 団体 団体貸出登録数 66 団体

## 3.貸出図書数 149,124 冊 (ブックパック・ブックスタート利用図書を含む) (平成27年度 163,876冊)

区分	一般図書	児童図書	雑誌	自動車文庫	団体貸出	計
貸出数	90,726	40,889	8,243	4,218	3,297	147,373

※ブックパック 1,500冊、ブックスタート 251冊

## 4.増加図書数 7,223 冊

一般図書	4,508冊	児童図書	1,356冊	雑誌	1,359冊
------	--------	------	--------	----	--------

## 5.総蔵書数 212,679 冊

一般図書	158,294冊	児童図書	45,980冊	雑誌	8,405冊
------	----------	------	---------	----	--------

## 6.登録者数

一般	474人	学生	33人	児童	274人	28年度 登録数781
一般	19,972人	学生	2,417人	児童	1,573人	累計 23,962人

※一日平均 貸出利用者 124.2人 貸出冊数 493.6冊(BM除く、団体含む)

## 1.開館日数

月別開館日数と自動車文庫運行日数

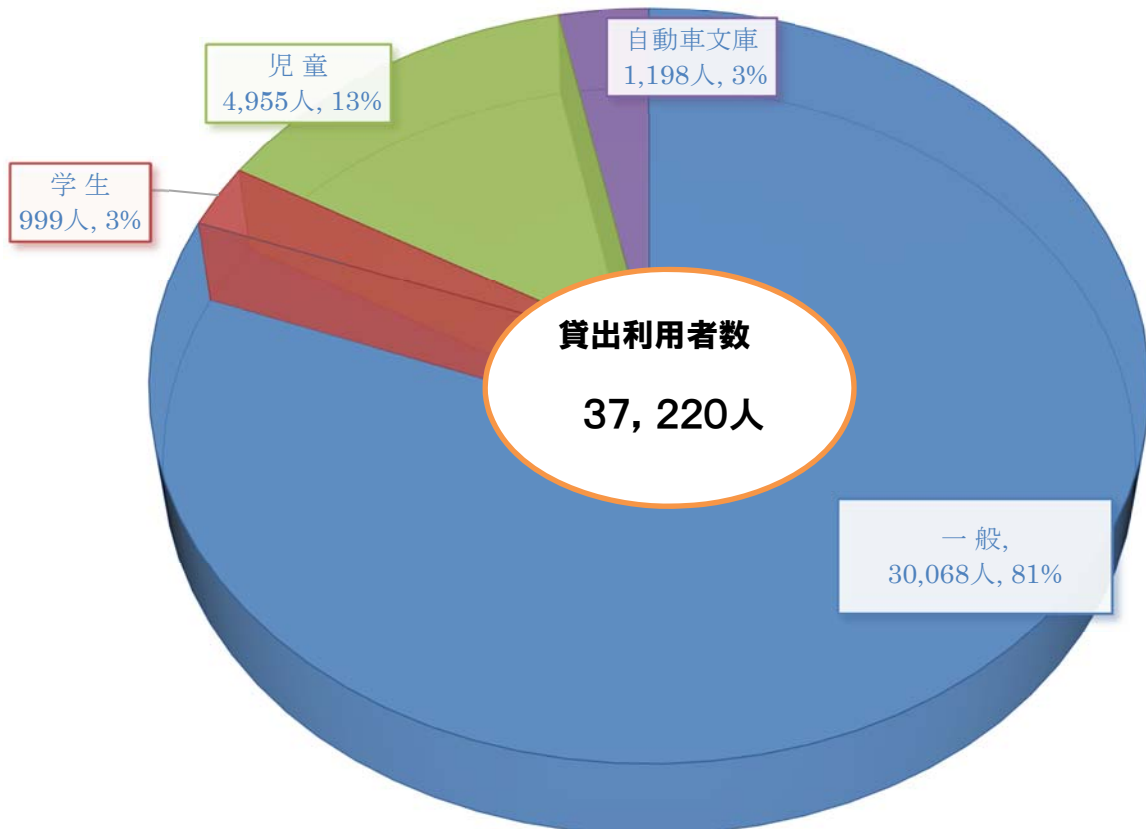
(日)

月	4	5	6	7	8	9	10	11	12	1	2	3	合計
開館日数	25	24	23	24	25	25	24	24	25	21	23	27	290
自動車文庫	16	13	15	16	17	15	15	17	16	14	15	19	188

## 2.貸出利用者と自動車文庫利用者

区分	一般	学生	児童	自動車文庫	合計
館外	30,068	999	4,955	1,198	37,220
率(%)	80.7	2.7	13.3	3.2	100.0%

## 貸出利用者と自動車文庫利用者数



## 2.月別貸出利用者

(人)

	一 般	児 童	学 生	合 計	自動車 文 庫	団体 貸出	総 計
4	2,750	429	96	3,275	109	5	3,384
5	2,532	420	104	3,056	105	6	3,161
6	2,332	400	71	2,803	116	7	2,919
7	2,570	449	104	3,123	107	6	3,230
8	2,535	495	135	3,165	55	6	3,220
9	2,457	361	65	2,883	134	9	3,017
10	2,522	405	61	2,988	78	9	3,066
11	2,594	427	72	3,093	121	9	3,214
12	2,383	391	71	2,845	86	5	2,931
1	2,384	396	72	2,852	66	14	2,918
2	2,428	371	66	2,865	101	3	2,966
3	2,581	411	82	3,074	120	3	3,194
合 計	平均(日) 103.7人	17.1人	3.4人	124.2人	6.6人	団体 82	(人)
	人 30,068	4,955	999	36,022	1,198		37,220

### 3.利用図書(NDC分類別)

(冊)

NDC	館外貸出冊数								
	個人		団体		自動車文庫		合計		合計
	一般書	児童書	一般書	児童書	一般書	児童書	一般書	児童書	
0	1,268	139	16	28	8	43	1,292	210	1,502
1	2,992	774	11	26	75	78	3,078	878	3,956
2	4,655	1,227	39	196	28	75	4,722	1,498	6,220
3	5,702	674	20	241	34	35	5,756	950	6,706
4	4,250	2,189	75	378	74	129	4,399	2,696	7,095
5	16,715	1,233	32	113	369	35	17,116	1,381	18,497
6	2,665	350	26	97	50	16	2,741	463	3,204
7	11,141	3,461	83	206	710	457	11,934	4,124	16,058
8	1,368	355	5	38	10	33	1,383	426	1,809
9	39,970	6,960	271	584	1,208	458	41,449	8,002	49,451
C	-	271	-	41	-	23	-	335	335
E	-	23,256	-	771	-	270	-	24,297	24,297
合計	90,726	40,889	578	2,719	2,566	1,652	93,870	45,260	139,130
	雑誌 8,243		雑誌		雑誌		雑誌 8,243		
	139,858		3,297		4,218		総合計 147,373		

〔NDC〕 日本十進分類法

(0)総記 (1)哲学・宗教 (2)歴史 (3)社会科学 (4)自然科学 (5)技術  
 (6)産業 (7)芸術 (8)語学 (9)文学

### 3-1.一般図書(館外貸出)

(月別・分類別)

(冊)

	総記 (0)	哲学 (1)	歴史 (2)	社会科学 (3)	自然科学 (4)	技術 (5)	産業 (6)	芸術 (7)	語学 (8)	文学 (9)	合計
4	110	260	414	583	371	1,622	261	1,057	110	3,725	8,513
5	105	283	385	523	421	1,448	276	997	114	3,386	7,938
6	85	275	300	458	396	1,305	276	937	108	2,846	6,986
7	103	251	396	419	393	1,473	270	1,008	137	3,364	7,814
8	103	209	405	432	317	1,157	236	914	89	3,384	7,246
9	123	256	427	387	336	1,407	193	834	115	3,189	7,267
10	108	213	416	408	338	1,436	226	927	107	3,326	7,505
11	104	255	335	515	345	1,444	208	937	126	3,402	7,671
12	83	204	316	485	312	1,254	150	1,003	100	3,290	7,197
1	108	253	399	492	356	1,345	149	858	122	3,409	7,491
2	105	240	430	483	339	1,395	194	777	118	3,224	7,305
3	131	293	432	517	326	1,429	226	892	122	3,425	7,793
合計	1,268	2,992	4,655	5,702	4,250	16,715	2,665	11,141	1,368	39,970	90,726

### 3-2.児童図書(館外貸出)

(冊)

	総記 (0)	哲学 (1)	歴史 (2)	社会科学 (3)	自然科学 (4)	技術 (5)	産業 (6)	芸術 (7)	語学 (8)	絵本 (E)	文学 (9)	合計
4	11	62	109	54	175	119	30	297	25	1,967	643	3,492
5	9	77	101	49	200	97	44	317	26	1,810	706	3,436
6	15	84	98	112	197	106	55	239	16	1,791	574	3,287
7	9	68	106	52	265	111	30	451	29	1,739	652	3,512
8	12	94	200	89	265	113	45	369	38	2,140	828	4,193
9	14	60	84	45	144	112	23	303	31	1,933	434	3,183
10	12	52	88	39	155	106	18	367	31	2,160	478	3,506
11	8	60	84	38	144	98	16	284	39	2,043	549	3,363
12	6	43	116	58	148	85	18	288	38	2,002	578	3,380
1	13	67	97	53	181	94	26	323	27	1,693	503	3,077
2	15	46	78	38	152	91	19	234	31	1,964	444	3,112
3	15	61	66	47	163	101	26	260	24	2,014	571	3,348
合計	139	774	1,227	674	2,189	1,233	350	3,732	355	23,256	6,960	40,889

※(7)に紙芝居を含む。

### 3-3 自動車文庫利用図書(館外貸出)

#### (1)一般図書(月別・分類別)

(冊)

	総記 (0)	哲学 (1)	歴史 (2)	社会科学 (3)	自然科学 (4)	技術 (5)	産業 (6)	芸術 (7)	語学 (8)	文学 (9)	合計
4	1	3	1	3	5	32	2	50		113	210
5	1	9	1	2	7	27	2	85		73	207
6	1	4	3		8	27	10	85		108	246
7		9	2	3	2	28	7	94	4	122	271
8	1	3		3	10	38	4	23	2	135	219
9		5	1	2	7	16	3	96		87	217
10		7	2		7	24		63		100	203
11	1	4	5	6	4	22	2	46		115	205
12	1	7	3	4		40	3	46		99	203
1		10	1	3	6	25	2	18		64	129
2	1	4	7	4	6	39	4	49	1	77	192
3	1	10	2	4	12	51	11	55	3	115	264
合計	8	75	28	34	74	369	50	710	10	1,208	2,566

#### (2)児童図書(月別・分類別)

	総記 (0)	哲学 (1)	歴史 (2)	社会科学 (3)	自然科学 (4)	技術 (5)	産業 (6)	芸術 (7)	語学 (8)	絵本 (E)	文学 (9)	合計
4	3	7	6	2	8	2		41	1	32	29	131
5	10	10	5	3	9	2	1	37	2	27	37	143
6	6	7	12	4	13	2	1	51	2	38	47	183
7	5	8	7	7	21	8	1	51	4	36	40	188
8		6	3	1	1			20	1	24	24	80
9	8	8	9	8	17	9	6	83	9	34	56	247
10	2		2	1	15	1		34	3	6	22	86
11	2	10	3	2	15		1	45	4	11	54	147
12	1	10	3	5	6	2	3	16	2	17	32	97
1		3	8		7			19	1	8	28	74
2	2	4	4	1	4	5	1	49		8	43	121
3	4	5	13	1	13	4	2	34	4	29	46	155
合計	43	78	75	35	129	35	16	480	33	270	458	1,652

※(7)に紙芝居を含む。

### 3-4 団体利用状況

#### (1) 月別利用状況(団体数は延べ数)

(団体・冊)

	4	5	6	7	8	9	10	11	12	1	2	3	合計
利用団体	5	6	7	6	6	9	9	9	5	14	3	3	82
利用冊数	372	124	635	17	352	232	593	306	75	504	51	36	3,297

#### (2) 分類別利用状況

(冊)

	総記	哲学	歴史	社会科学	自然科学	技術	産業	芸術	語学	絵本	文学	合計
一般書	16	11	39	20	75	32	26	83	5	-	271	578
児童書	28	26	196	241	378	113	97	247	38	771	584	2,719
合計	44	37	235	261	453	145	123	330	43	771	855	3,297

※登録団体数は 66 団体

### 4. 増加図書

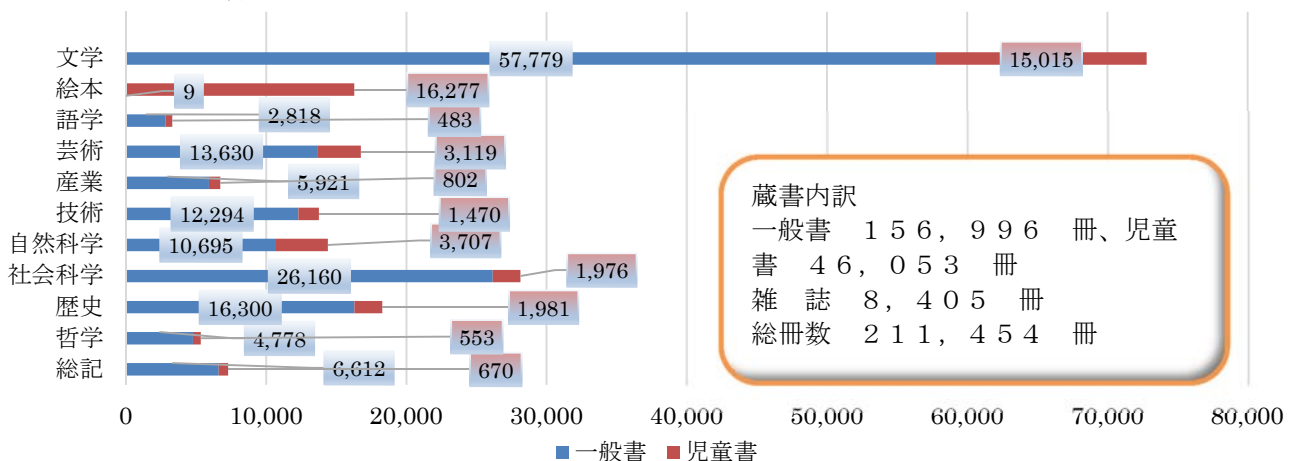
#### 平成24年度以降の増加図書の推移

年度	平成24年度	平成25年度	平成26年度	平成27年度	平成28年度
購入	5,169	5,482	6,360	4,751	4,713
寄贈	835	578	1,060	230	1,151
除籍	—	—	1,914	2	10,353
増減	8,917	6,004	5,506	4,979	▲4,489

### 5. 蔵書内訳(平成28年3月31日現在)

	総記	哲学	歴史	社会科学	自然科学	技術	産業	芸術	語学	絵本	文学	合計
一般書	6,619	4,817	16,326	26,217	10,756	12,565	6,006	13,860	2,827	9	58,292	158,294
児童書	670	556	1,993	1,975	3,716	1,465	797	2,304	482	16,231	14,979	45,980
合計	7,289	5,373	18,319	28,192	14,472	14,030	6,800	16,164	3,309	16,240	73,271	204,274
率(%)	3.6	2.6	8.7	13.3	6.8	7.5	3.3	9.0	1.6	7.8	35.7	100
雑誌	8,405										総合計	212,679

※児童紙芝居は7類芸術に含む





◎年度別利用状況の推移(1)

(平成24年度から28年度)

		平成27年度	26年度	26年度	25年度	24年度
登録者 利用率	$\frac{\text{貸出者数}}{\text{登録者数}}$	登録した人が 1年間に <b>1.55</b> 回 貸出利用した	1.74	2.20	2.25	2.25
登録者 貸出率	$\frac{\text{貸出冊数}}{\text{登録者数}}$	登録した人が 1年間に <b>6.22</b> 冊 の図書を利用した	7.04	8.10	9.79	9.71
市民1人 当たりの 貸出冊数	$\frac{\text{貸出図書}}{\text{人口}}$	市民1人あたり 1年間に <b>4.25</b> 冊 の図書を利用した	4.61	5.10	5.29	5.67
蔵書回転率	$\frac{\text{貸出冊数}}{\text{蔵書数}}$	蔵書1冊が1年間に <b>0.71</b> 回 利用された	0.71	0.82	0.89	0.98
登録率	$\frac{\text{登録}}{\text{人口}}$	市民の <b>68.36%</b> が 図書館の貸出登録者と なっている	65.47	62.95	60.12	56.97
図書 保証率	$\frac{\text{蔵書数}}{\text{人口}}$	市民1人あたり <b>6.03</b> 冊の図書が 図書館にある	6.48	6.19	5.92	5.77

※平成29年3月末現在 稚内市住民基本台帳人口 35,051人

◎年度別利用状況の推移(2)

	蔵書	貸出利用者				登録者	館外貸出		
		一般	学生	児童	B・M		一般書	児童書	自動蔵庫
平成 24 年度	214,836	39,427	1,527	8,481	1,475	増加 873 累計 21,207	122,838	64,566	6,854
		50,910				雑誌 11,589冊		205,847(団体 5,566)	
						合計		211,413	
平成 25 年度	216,647	38,351	1,466	6,970	1,630	増加 831 累計 21,987	118,694	55,541	7,348
		48,417				雑誌 11,720冊		193,303(団体 4,014)	
						合計		197,317	
平成 26 年度	224,010	36,347	1,381	6,029	1,773	増加 788 累計 22,769	114,507	46,011	7,542
		45,530				雑誌10,590冊		178,650(団体 3,614)	
						合計		182,264	
平成 27 年度	230,334	32,564	1,270	5,183	1,529	増加 745 累計 23,270	97,674	42,243	7,090
		40,546				雑誌10,083		157,090(団体 4,710)	
						合計		161,800	
平成 28 年度	211,454	30,068	999	4,955	1,198	増加 781 累計 23,962	90,726	40,889	4,218
		37,220				雑誌 8,243		144,076(団体 3,297)	
						合計		147,373	

## ◎リクエスト・予約・相互貸借・レファレンス等の状況

1.リクエスト図書数 646冊  
2.予約図書数 2,628冊(内Web受付 2,142冊)

### 3.図書館間相互貸借状況

①北海道立図書館 借受 110冊  
貸出 3冊

②その他の図書館 借受 207冊 (主な借受先:旭川中央図書館・ほか)  
貸出 235冊 (主な貸出先:滝川市立図書館・ほか)

③合 計 借受 317冊  
貸出 238冊

### ④レファレンスの状況

a.カウンターで受けたレファレンス 1,856件(所蔵調査・利用案内を含む)  
b.電話で受けたレファレンス 42件  
c.文書・E-mailで受けたレファレンス 18件

## ◎雑誌・新聞受入状況

### 受入雑誌(購入分 86誌)

「住まいの設計」「婦人公論」「ミセス」「文芸春秋」「中央公論」「アサヒカメラ」「CREA」  
「CHANTO」「クロワッサン」「暮らしの手帖」「ビーパル」「サライ」「アエラ」など

### 受入雑誌(寄贈分 12誌)(雑誌台帳受入分)

「ポロコ」「クオリティ」「実業界」「軍事研究」「Fishing cafe」「俳句界」など

### 受入新聞(購入分)

北海道新聞(夕刊共)、道新スポーツ、日本経済新聞、読売新聞、朝日新聞、毎日新聞、  
日刊宗谷、稚内プレス、赤旗新聞、公明新聞、など

### 新聞保存状況

稚内プレス 昭和30年以降(永久保存)  
日刊宗谷 昭和23年以降(永久保存)  
北海道新聞地方版 昭和29年以降(永久保存)  
北海道新聞縮刷版 昭和42年以降(永久保存)  
朝日新聞縮刷版 昭和37年以降(永久保存)  
5年保存:読売新聞・毎日新聞・日本経済新聞  
1年保存:道新スポーツ・その他

## ◎その他、施設利用状況・・・利用者合計 662件 27,180人(エントランスホール利用人数を含む)

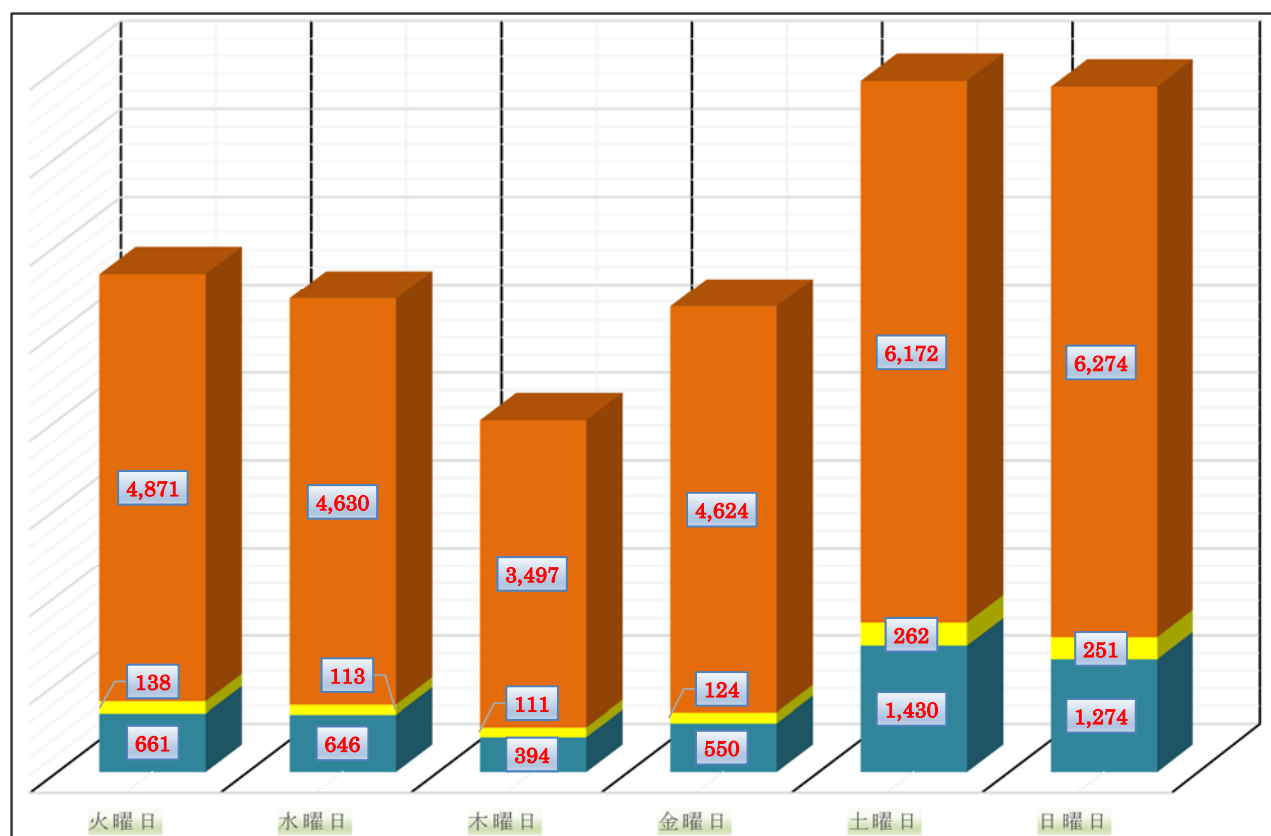
・多目的ホール 161件 3,893人 ・研修室 236件 4,317人 ・集会室 128件 7,638人  
・エントランスホール 33件 11,020人 ・録音室 104件 312人

### ◇曜日別貸出利用者（来館個人貸出者）

曜日別貸出利用者						一日平均
曜日	開館日数	児童	学生	一般	合計	
火曜日	48	661	138	4,871	5,670	118
水曜日	49	646	113	4,630	5,389	110
木曜日	42	394	111	3,497	4,002	95
金曜日	51	550	124	4,624	5,298	104
土曜日	50	1,430	262	6,172	7,864	157
日曜日	50	1,274	251	6,274	7,799	156
合計	290	4,955	999	30,068	36,022	124
平均	48	17.1	3.4	103.7	124.2	

### 曜日別入館者数

■ 児童 ■ 学生 ■ 一般



地区	ステーション	利用図書数		利用人数			
		貸出冊数	返却数	児童	学生	一般	合計
A	上勇知地区	73	60		2	18	20
	下勇知地区	48	40			8	8
	抜海地区	173	175			23	23
	<b>地区合計</b>	<b>294</b>	<b>275</b>		<b>2</b>	<b>49</b>	<b>51</b>
B	宝来地区活動拠点センター	96	56	2	2	11	15
	青少年会館	9	6			5	5
	自衛隊前	48	41	1		9	10
	みどりグループ	19	18			4	4
	緑5地区	142	142			25	25
	ひかり幼稚園	10	6			3	3
	<b>地区合計</b>	<b>324</b>	<b>269</b>	<b>3</b>	<b>2</b>	<b>57</b>	<b>62</b>
C	朝日地区	25	17			14	14
	萩見5地区	38	35			8	8
	萩見3地区		5				
	総合福祉センター	27	19	1		6	7
	港3地区	4	4			3	3
<b>地区合計</b>	<b>94</b>	<b>80</b>	<b>1</b>	<b>0</b>	<b>31</b>	<b>32</b>	
D	声間小学校	258	194	88	3	21	112
	稚内緑寿苑	95	96			26	26
	声間地区	26	20			11	11
	総合福祉センター	41	47			13	13
<b>地区合計</b>	<b>420</b>	<b>357</b>	<b>88</b>	<b>3</b>	<b>71</b>	<b>162</b>	
E	はまなす地区	3	12		1	1	2
	栄地区	68	70	1		11	12
	富岡グループ	38	25			8	8
	潮見が丘グループ	8	6			2	2
	ユアーズ前	13	2			4	4
<b>地区合計</b>	<b>130</b>	<b>115</b>	<b>1</b>	<b>1</b>	<b>26</b>	<b>28</b>	
F	曲渕地区	184	186			51	51
	沼川地区	143	144			51	51
	東地区活動拠点センター	233	223	2		40	42
	<b>地区合計</b>	<b>560</b>	<b>553</b>	<b>2</b>	<b>0</b>	<b>142</b>	<b>144</b>
G	富磯小学校	757	752	137		34	171
	宗谷地区	71	58	2		18	20
	大岬小学校	651	637	168	1	7	176
	宗谷岬地区	95	97	1		27	28
	宗谷小学校	244	223	131	3		134
<b>地区合計</b>	<b>1,818</b>	<b>1,767</b>	<b>439</b>	<b>4</b>	<b>86</b>	<b>529</b>	
H	豊別地区						
	上修徳地区	204	196		1	48	49
	天北小中学校	206	212	81		2	83
	増幌小中学校	168	148	49		9	58
<b>地区合計</b>	<b>578</b>	<b>556</b>	<b>130</b>	<b>1</b>	<b>59</b>	<b>190</b>	
<b>総合計</b>	<b>4,218</b>	<b>3,972</b>	<b>664</b>	<b>13</b>	<b>521</b>	<b>1,198</b>	