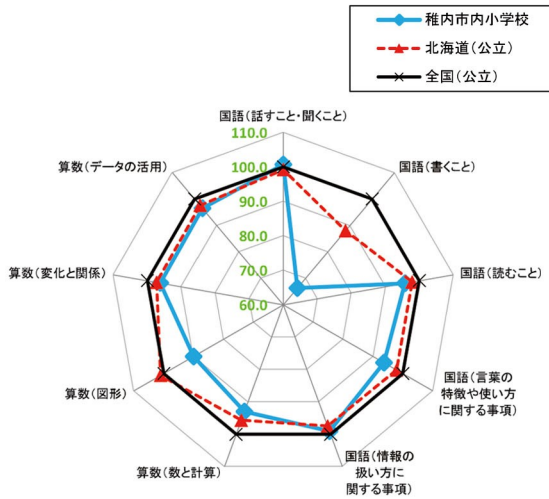


教科全体の状況（稚内市：各年度比較）

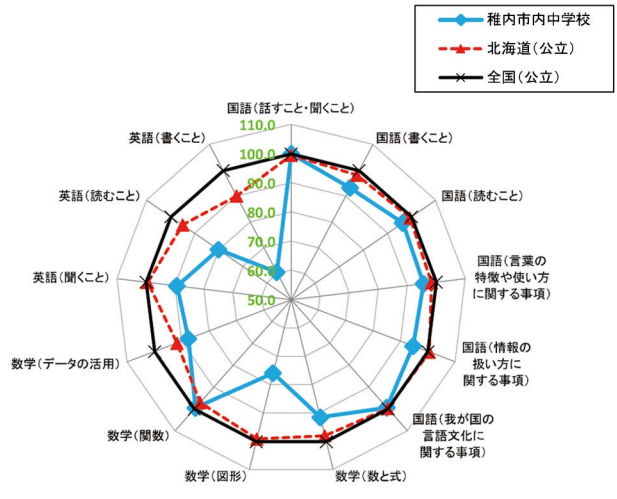
教科の領域等別に全国を100とした場合の全道及び市町村の状況をレーダーチャートで示したもの
 (市町村の平均正答率÷全国(公立)の平均正答率×100で算出)

令和5年度

小学校 学校数10校、児童数192人

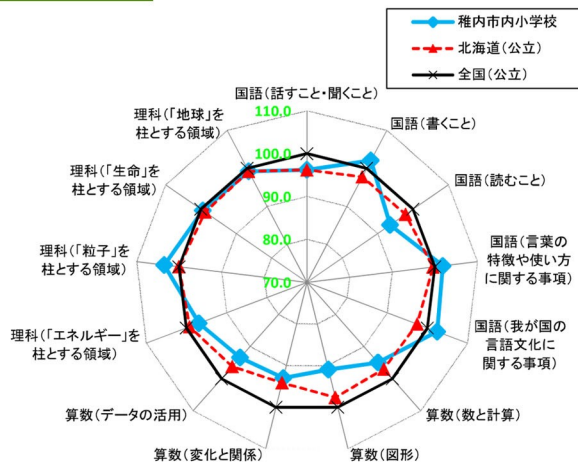


中学校 学校数7校、200人

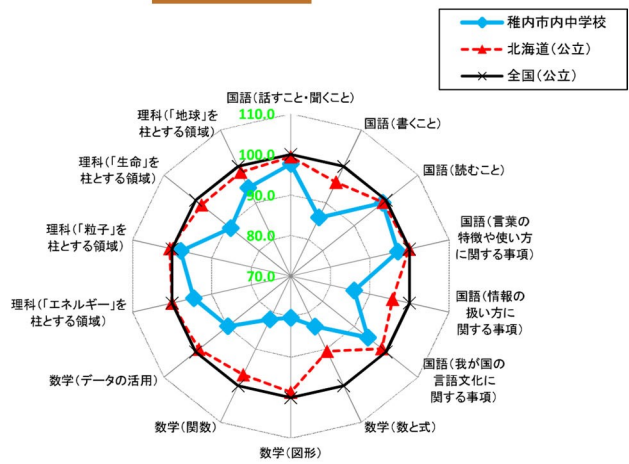


令和4年度

小学校 学校数11校、児童数193人

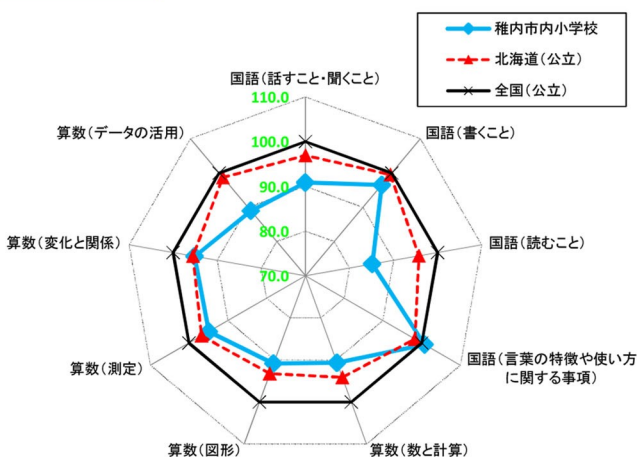


中学校 学校数7校、195人



令和3年度

小学校 学校数10校、児童数222人



中学校 学校数7校、243人

