

稚内市財政の状況

平成 25 年度 決算の概要及び健全化判断比率の概要

FDA (フジドリームエアラインズ 初就航)



稚内東中学校新校舎落成

稚内市政策調整部財政経営課

平成 26 年 10 月

稚内市財政の状況

～ 目 次 ～

I 決算の概要	
1	平成25年度 稚内市の歳入・歳出決算状況・・・・・・・・・・ 1
2	一般会計決算の推移・・・・・・・・・・・・・・・・・・・・・・・・ 2
3	歳入の推移・・・・・・・・・・・・・・・・・・・・・・・・・・・・ 3
	(1) 市税・・・・・・・・・・・・・・・・・・・・・・・・・・・・ 4
	(2) 地方交付税・・・・・・・・・・・・・・・・・・・・・・・・・・・・ 5
	(3) 地方債・・・・・・・・・・・・・・・・・・・・・・・・・・・・ 6
4	基金(市の貯金)・・・・・・・・・・・・・・・・・・・・・・・・・・・・ 7
5	歳出の推移・・・・・・・・・・・・・・・・・・・・・・・・・・・・ 8
	(1) 義務的経費(人件費、扶助費、公債費)・・・・・・・・・・ 9
	① 人件費・・・・・・・・・・・・・・・・・・・・・・・・・・・・ 10
	② 職員数・・・・・・・・・・・・・・・・・・・・・・・・・・・・ 11
	(2) 投資的経費(普通建設事業費)・・・・・・・・・・・・・・・・ 12
	(3) その他経費 物件費・・・・・・・・・・・・・・・・・・・・ 13
	(4) その他経費 繰出金・・・・・・・・・・・・・・・・・・・・ 14
	① 病院事業会計・・・・・・・・・・・・・・・・・・・・ 15
	② 下水道事業会計・・・・・・・・・・・・・・・・・・・・ 16
	③ 国民健康保険事業会計・・・・・・・・・・・・・・・・・・・・ 17
II 健全化判断比率の概要	
1	健全化判断比率・・・・・・・・・・・・・・・・・・・・・・・・・・・・ 18
2	健全化判断比率の対象範囲イメージ図/実質赤字比率・・ 19
3	連結実質赤字比率/資金不足比率・・・・・・・・・・・・・・・・ 20
4	実質公債費比率・・・・・・・・・・・・・・・・・・・・・・・・・・・・ 22
5	将来負担比率・・・・・・・・・・・・・・・・・・・・・・・・・・・・ 24
6	実質公債費比率/将来負担比率の推移・・・・・・・・・・・・ 26
7	その他の財政指標(経常収支比率)・・・・・・・・・・・・・・・・ 27

I 決算の概要

【1 平成25年度 稚内市の歳入・歳出決算状況】

本市の一般会計における平成25年度決算は下記のとおりです。

【歳入】

【歳出】

(単位:%)

区 分		決算額	構成比	区 分	決算額	構成比
自 主 財 源	市 税	44 億 4,399 万円	18.0	議 会 費	1 億 7,079 万円	0.7
	分担金及び負担金	1 億 1,663 万円	0.5	総 務 費	15 億 5,247 万円	6.4
	使用料及び手数料	6 億 9,275 万円	2.8	民 生 費	55 億 4,122 万円	22.8
	財 産 収 入	2 億 826 万円	0.9	衛 生 費	21 億 8,694 万円	9.0
	寄 附 金	3,472 万円	0.1	労 働 費	5,984 万円	0.2
	繰 入 金	1 億 7,280 万円	0.7	農 林 水 産 業 費	7 億 7,422 万円	3.2
	繰 越 金	3 億 1,054 万円	1.3	商 工 費	9 億 6,745 万円	4.0
	諸 収 入	17 億 8,885 万円	7.2	土 木 費	31 億 853 万円	12.8
	計	77 億 6,854 万円	31.5	消 防 費	5 億 9,096 万円	2.4
依 存 財 源	地 方 譲 与 税	2 億 6,774 万円	1.1	教 育 費	29 億 4,523 万円	12.1
	利子割交付金	1,192 万円	0.0	公 債 費	34 億 6,486 万円	14.3
	配当割交付金	1,040 万円	0.0	諸 支 出 金	2 億 0,000 万円	0.8
	株式等譲渡所得割交付金	1,420 万円	0.1	職 員 費	27 億 1,578 万円	11.2
	地方消費税交付金	4 億 1,700 万円	1.7	災 害 復 旧 費	1,481 万円	0.1
	ゴルフ場利用税交付金	390 万円	0.0			
	自動車取得税交付金	6,900 万円	0.3			
	国有提供施設等所在市町村助成交付金	1,359 万円	0.1			
	地方特例交付金	1,125 万円	0.0			
	地 方 交 付 税	82 億 3,518 万円	33.4			
	交通安全対策特別交付金	615 万円	0.0			
	国 庫 支 出 金	36 億 4,917 万円	14.8			
	道 支 出 金	10 億 5,130 万円	4.3			
	市 債	31 億 2,050 万円	12.7			
計	168 億 8,130 万円	68.5				
合 計	246 億 4,984 万円	100.0	合 計	242 億 9,310 万円	100.0	

歳入歳出差引

3 億 5,674 万円

【2 一般会計決算の推移】

(単位:千円)

年度	歳入決算額	歳出決算額	決算収支 ①	基金の積立 ②	基金の取崩 ③	実質的な決算 ① ②-③
H11	32,321,365	32,050,893	179,059	1,071,360	2,811,746	▲1,561,327
H16	24,062,575	23,953,157	108,539	586,925	998,563	▲303,099
H21	25,599,705	25,431,544	149,825	280,089	249,651	180,263
H22	25,143,404	24,812,744	278,182	619,154	84,352	812,984
H23	25,355,067	25,081,347	221,369	272,268	704,798	▲211,161
H24	24,949,968	24,639,428	243,503	433,660	272,675	404,488
H25	24,649,844	24,293,107	192,863	557,824	210,670	540,017

※決算収支は、『翌年度へ繰り越すべき財源』を除く『実質収支額』を記載しています。

※『基金の積立』及び『基金の取崩』は、市の全基金を対象としています。

平成25年度の歳出決算額は約243億円と、前年度と比較して約3億4千万円減少しています。

その主な要因は、平成25年度に緊急告知ラジオ整備事業費(約1億5千万円)、稚内東中学校建設事業費(約4億円)、緑・富岡環状通街路整備事業費(約1億9千万円)、港湾改修国直轄事業費及び補助事業費(約4億6千万円)等の事業を実施しましたが、平成24年度にホタテ加工処理施設新設に係る貸付金(約1億9千万円)及び補助金(約4億8千万円)や、市街地再開発事業貸付金の繰上償還分(約10億8千万円)などの大きな単年度支出があり、総体的には減額となりました。

また、平成25年度においては、基金の残高も増加しています。

なお、市民の皆さん1人あたりの決算規模は、以下のとおりとなります。

【稚内市の一般会計決算を市民1人あたりにすると】

(単位:円)

年度	歳入決算額	歳出決算額	決算収支 ①	基金の積立 ②	基金の取崩 ③	実質的な決算 ①+②-③
H11	738,605	732,424	4,092	24,483	64,254	▲35,679
H16	578,080	575,451	2,608	14,100	23,990	▲7,282
H21	656,319	652,007	3,841	7,181	6,400	4,622
H22	651,839	643,267	7,212	16,051	2,187	21,076
H23	668,805	661,585	5,839	7,182	18,591	▲5,570
H24	664,996	656,719	6,490	11,558	7,268	10,780
H25	668,054	658,385	5,227	15,118	5,710	14,635

※各年度末の住民基本台帳人口で算出しています。

※H11:43,760人/H16:41,625人/H21:39,005人/H22:38,573人/H23:37,911人/H24:37,519人
H25:36,898人

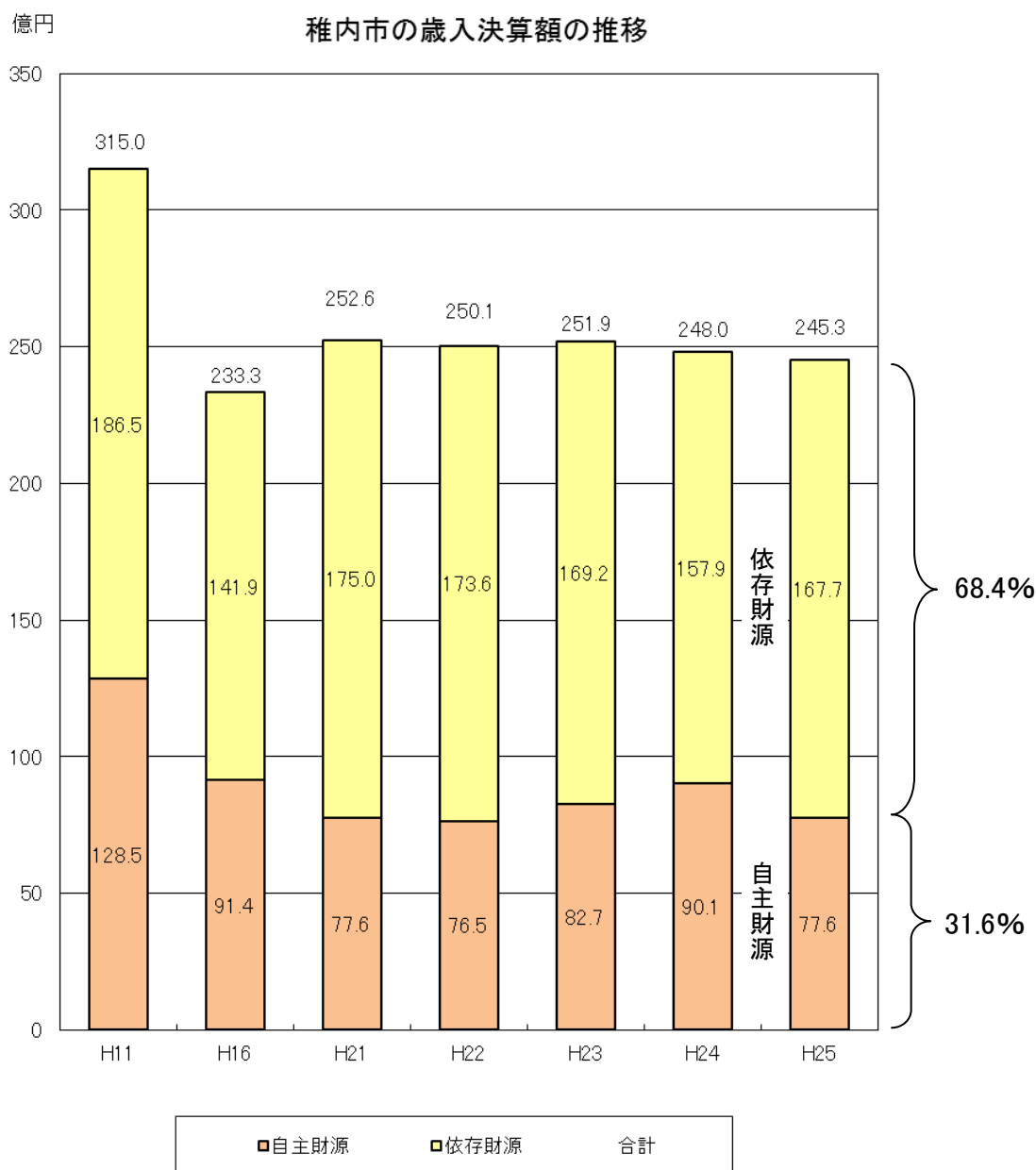
【3 歳入の推移】 ※以下普通会計ベースで記載しています。

歳入を自主財源と依存財源に区分した場合は、以下のグラフのとおりです。

自主財源とは、稚内市が自ら調達することができる収入のことで、主なものとしては、「市税」、「使用料及び手数料」、「繰入金」などです。

依存財源とは、国や都道府県から交付される「地方交付税」、「国庫、道支出金」や「地方債」などを言います。

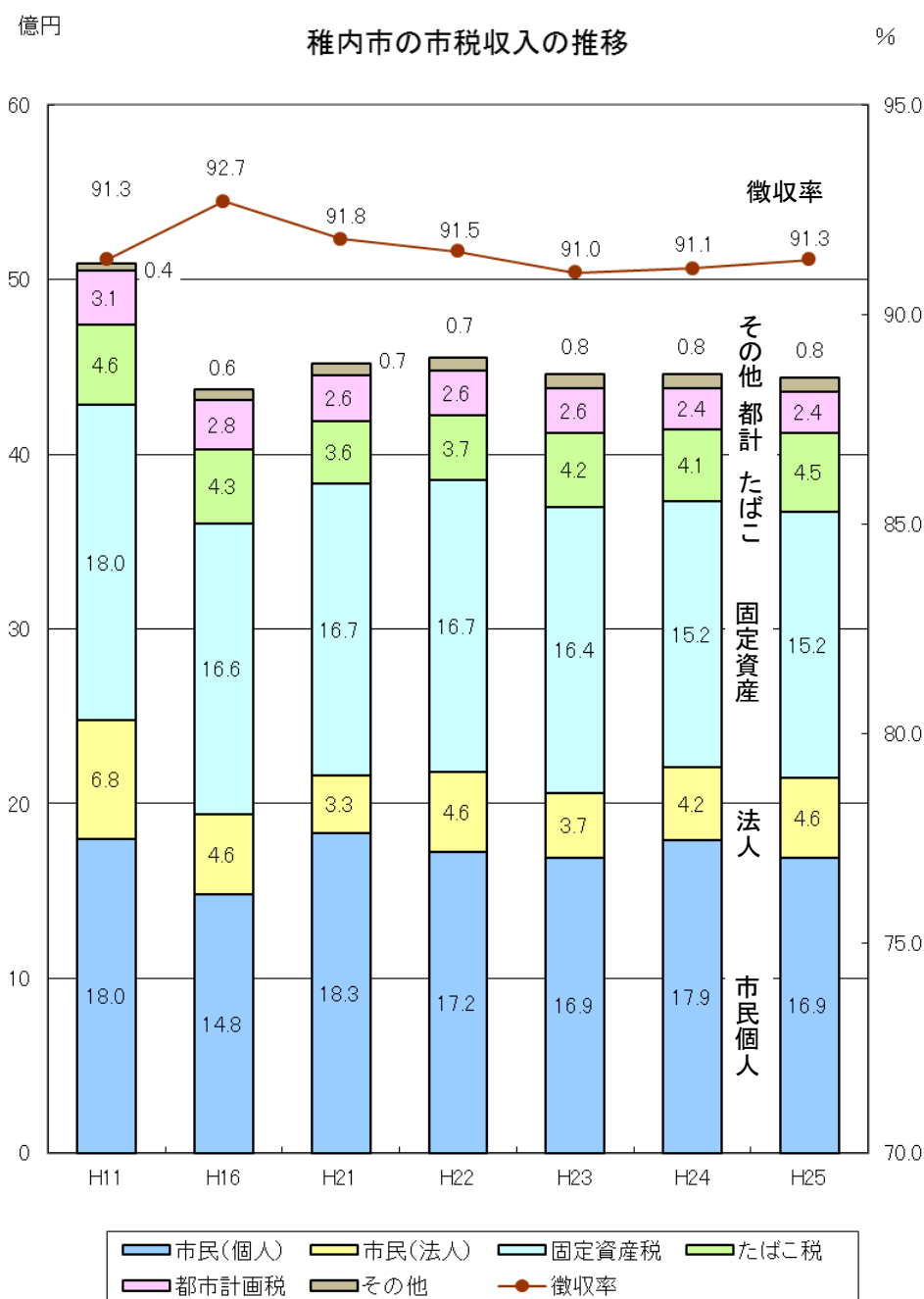
平成25年度における稚内市の歳入は、依存財源が70%弱と高い割合を占めていますが、これは、国の経済対策実施による国庫支出金や地方債が増加したことによるものです。



【(1) 市 税】

自主財源の5割を占める市税ですが、平成25年度は44億4千万円で、ここ3年間、ほぼ同額で推移しています。

個人市民税については、給与所得（国家公務員・地方公務員の給与削減等）や漁業所得（沿岸漁業の不漁）の減少による大幅な減額となりしたが、法人市民税については、電気事業等の法人税割額の増額により伸び、たばこ税については、平成25年4月から道税と市税の税率変更により、増額となっています。また、固定資産税については、前年度と同額になっています。



【(2) 地方交付税】

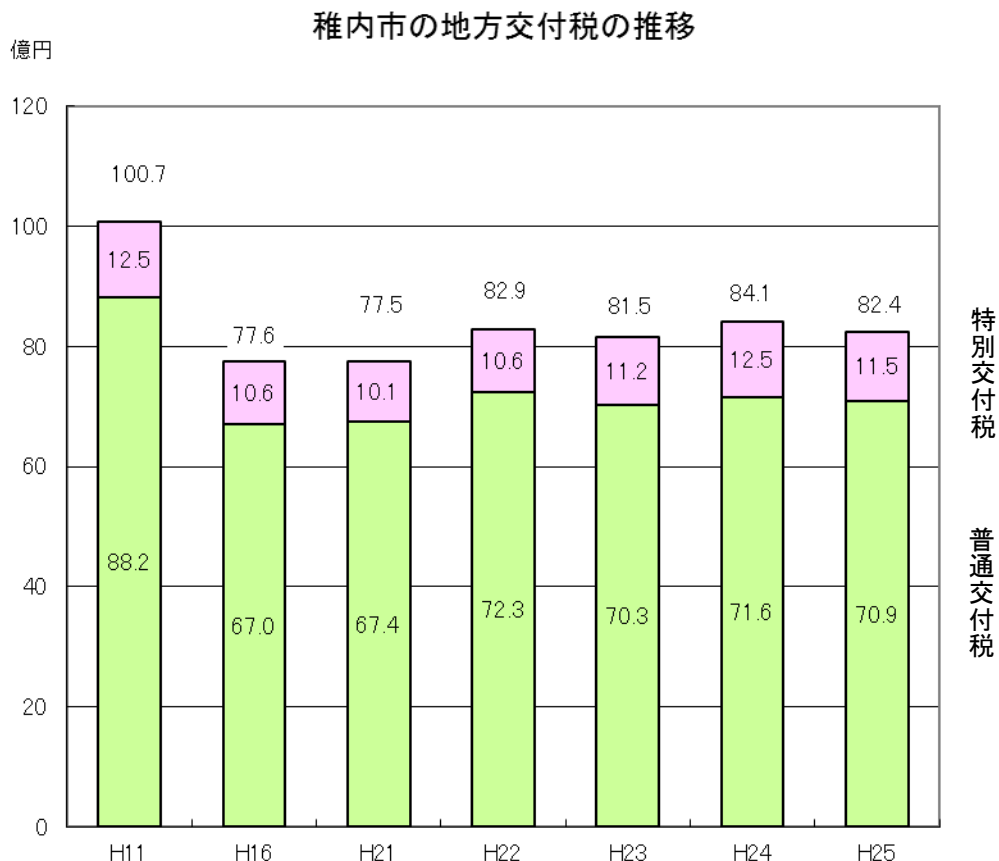
普通交付税は、基準財政需要額が基準財政収入額を上回る額を基礎として国から交付されます。

平成11年度までは、福祉施策や公債費償還に係る需要額の増加により伸びを示してきました。

しかし、その後は、国の三位一体改革などにより交付額が大きく減少し、平成25年度には、ピーク時の平成11年度（約101億円）に比べ18.2%、額にして18億3千万円減少し、82億4千万円の交付となり、これは、前年度との比較においても、約1億7千万円の減少となっています。

また、地方交付税の減少による地方の財源不足に対処するため、平成13年度からは、地方財政法第5条の特例として臨時財政対策債の発行が認められています。

この臨時財政対策債の発行に伴う償還金は、全額、地方交付税で財源措置されています。



メモ

基準財政需要額は、標準的な行政サービスを行う為に必要となる費用を算出します。

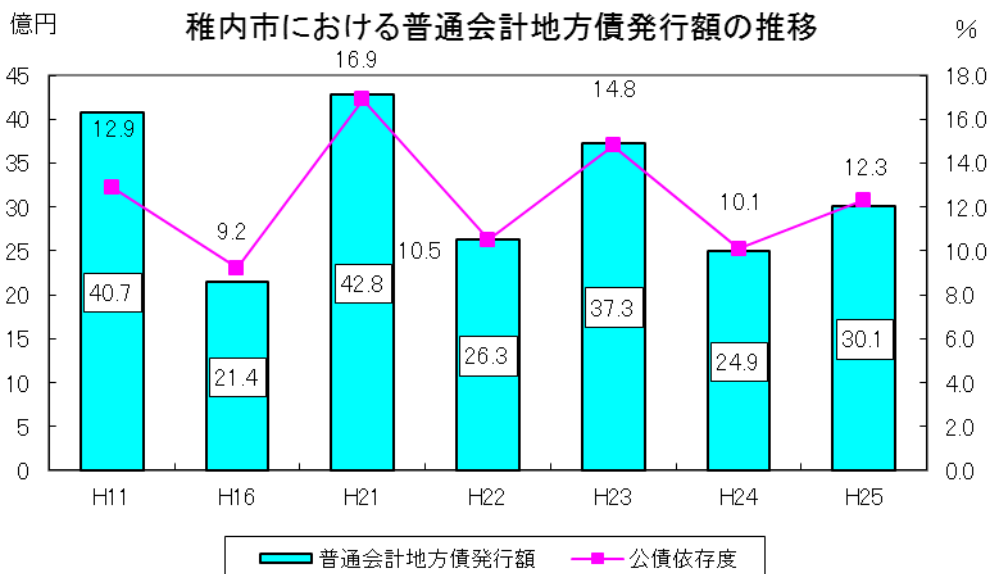
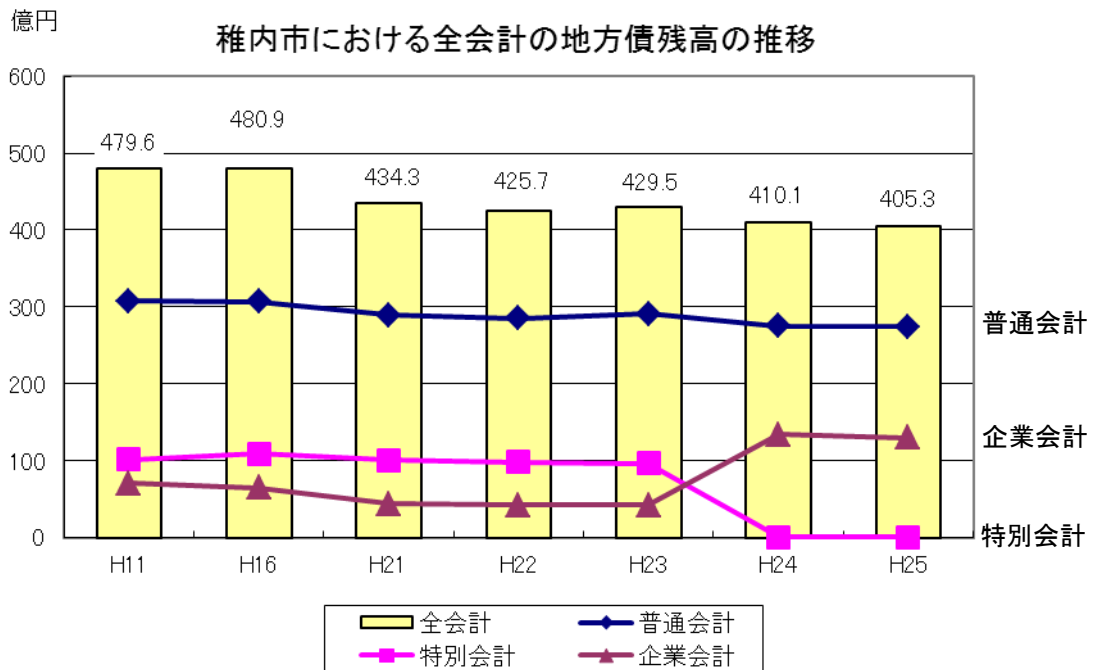
基準財政収入額は、市税や譲与税・交付金などの一定割合（75%）とされています。

【(3) 地方債】

稚内市の平成25年度末の地方債残高は、普通会計で約274億円、企業会計では約130億円、また特別会計では6千万円となっており、これらを合わせると全体では、約405億円で、前年度と比較して4億8千万円減少しています。

普通会計の地方債発行額は30億1千万円で、前年度と比較し5億2千万円の増額となりましたが、これは、平成24年度 国の経済対策により発行した地方債の繰越分が含まれていることが主な要因です。

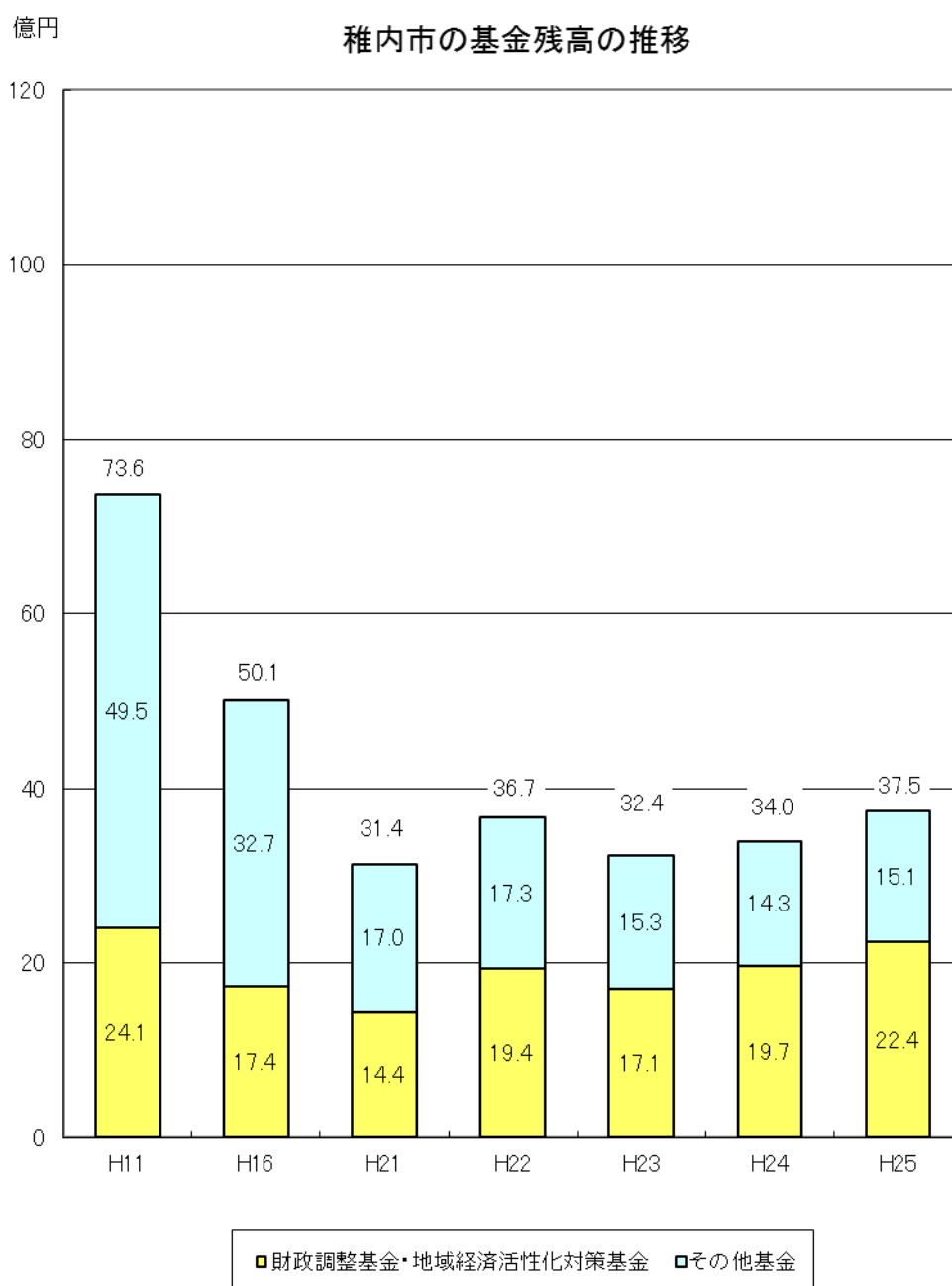
本市では、これまで地方交付税の算入対象となる地方債を優先的に発行してきたことから、普通会計地方債残高の63.5%(約174億円)が償還時に地方交付税で財源措置されます。



【4 基金（市の貯金）】

本市には、年度間の財源調整を目的とした「財政調整基金」や地域振興のために実施する事業に充てるための「地域経済活性化対策基金」のほか、いくつかの基金があり、それぞれの設置目的により、積立や取崩しを行っています。

平成11年度以降、地方交付税の減少や社会保障費の増加などに対応するため、取崩しを行ったことにより、平成20年度末には、基金残高が31億3千万円まで減少しましたが、ここ数年は地方交付税の増加や国の経済対策による臨時の交付金などにより、基金残高は増加傾向にあり、平成25年度決算においても、基金の積み立てを行なうことができました。



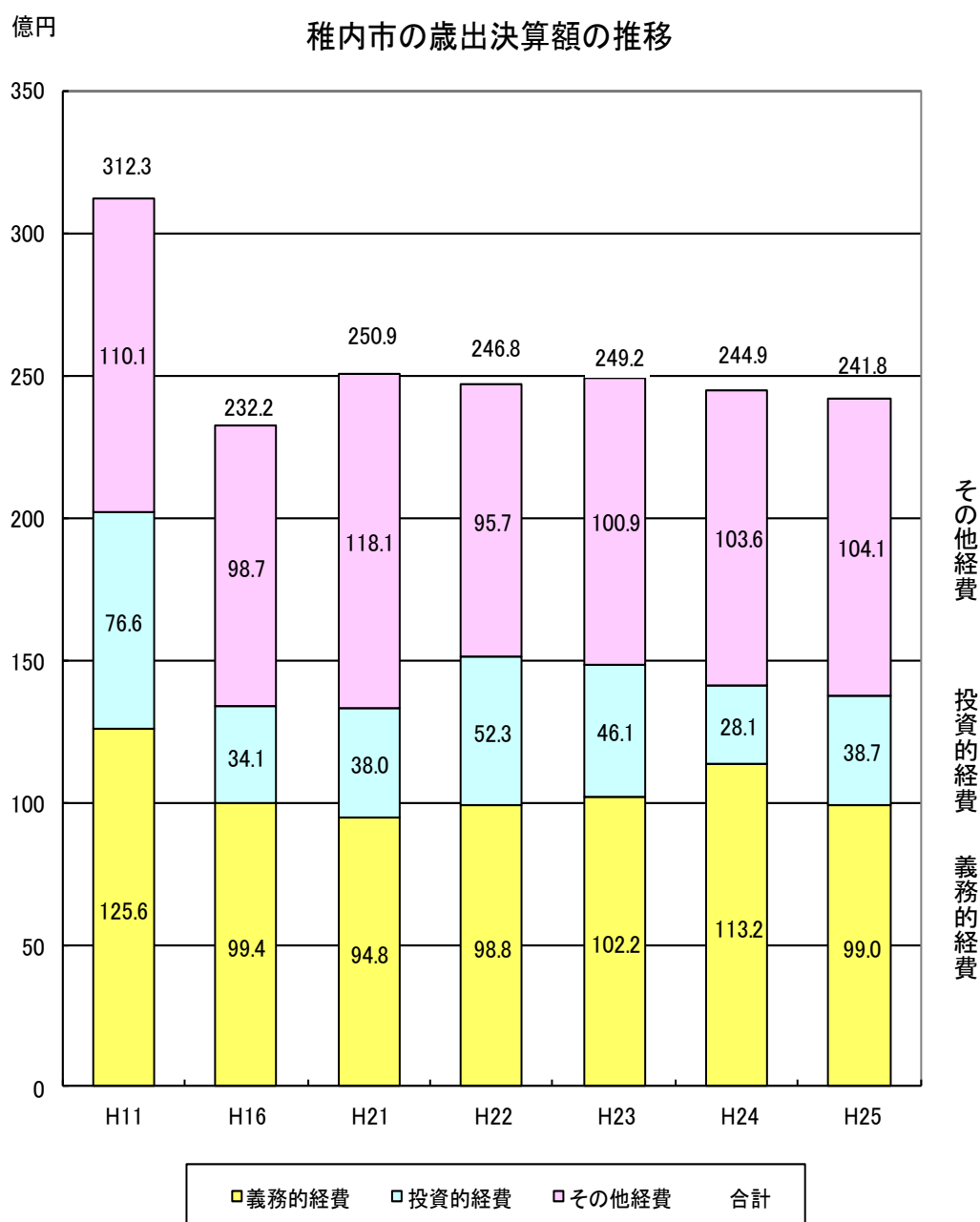
【5 歳出の推移】

歳出を性質別経費（義務的経費、投資的経費、その他の経費）で区分すると以下のグラフのとおりになります。

義務的経費は、職員給与等の人件費、生活保護費等の扶助費や地方債元利償還金等の公債費からなります。

投資的経費は、社会資本の整備等に要した経費であり、普通建設事業費や災害復旧事業費等です。

平成25年度は、平成24年度の国の経済対策等による繰越事業があり、前年度と比較すると投資的経費が大幅な増加となりました。



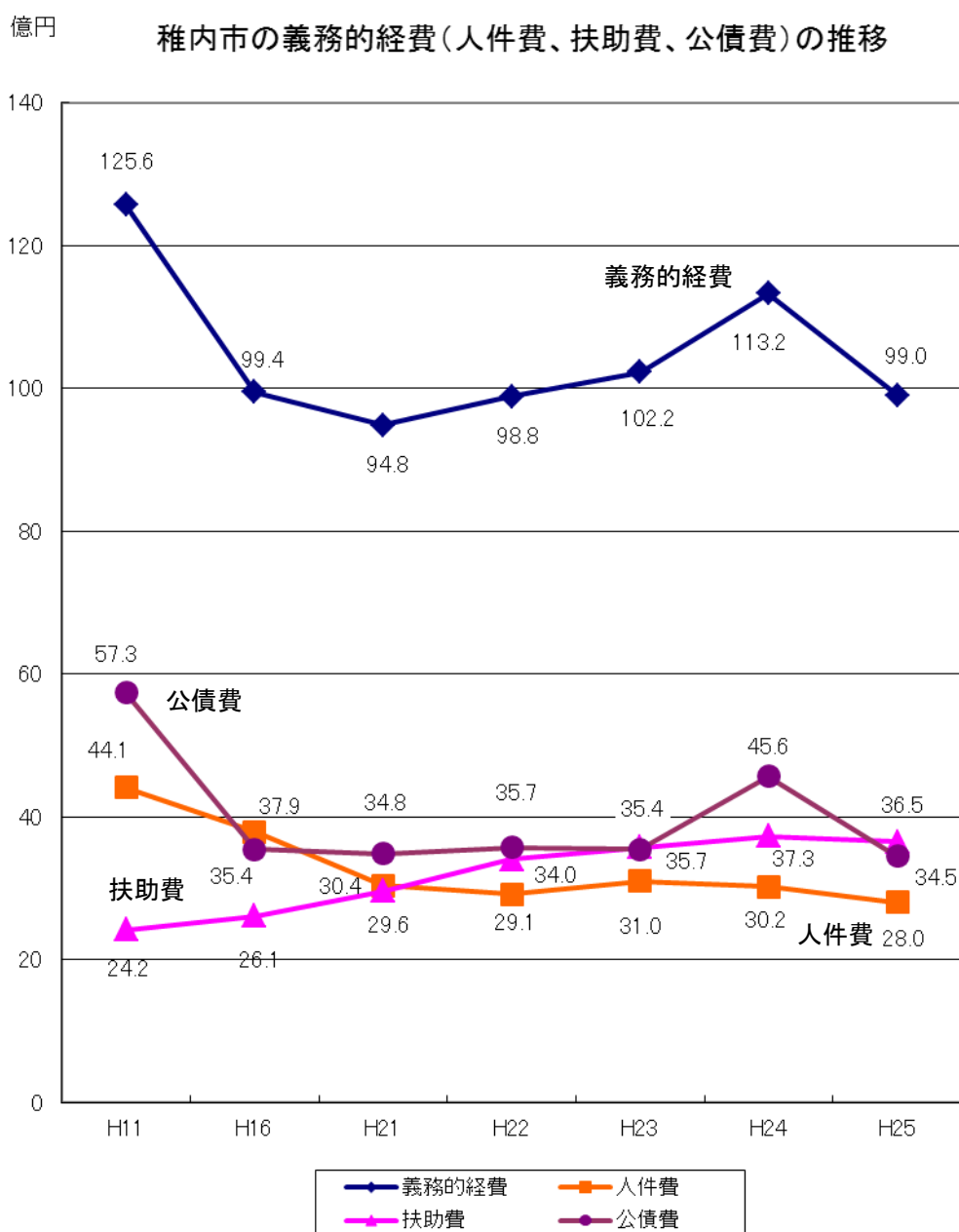
【(1) 義務的経費（人件費、扶助費、公債費）】

人件費は、職員採用の抑制により減少し、地方債の償還金である公債費は、発行額の抑制や低金利への借換えなどにより減少しています。

平成25年度の公債費は前年度に比べると大幅に減少していますが、前年度の公債費には繰上償還10億8千万円を含んでいたためです。

扶助費は、生活保護費や医療扶助費の増加や高齢化率の上昇などにより、将来においても増加が予想されます。

また、平成25年度における「義務的経費」は、歳出総額の約41%を占めています。

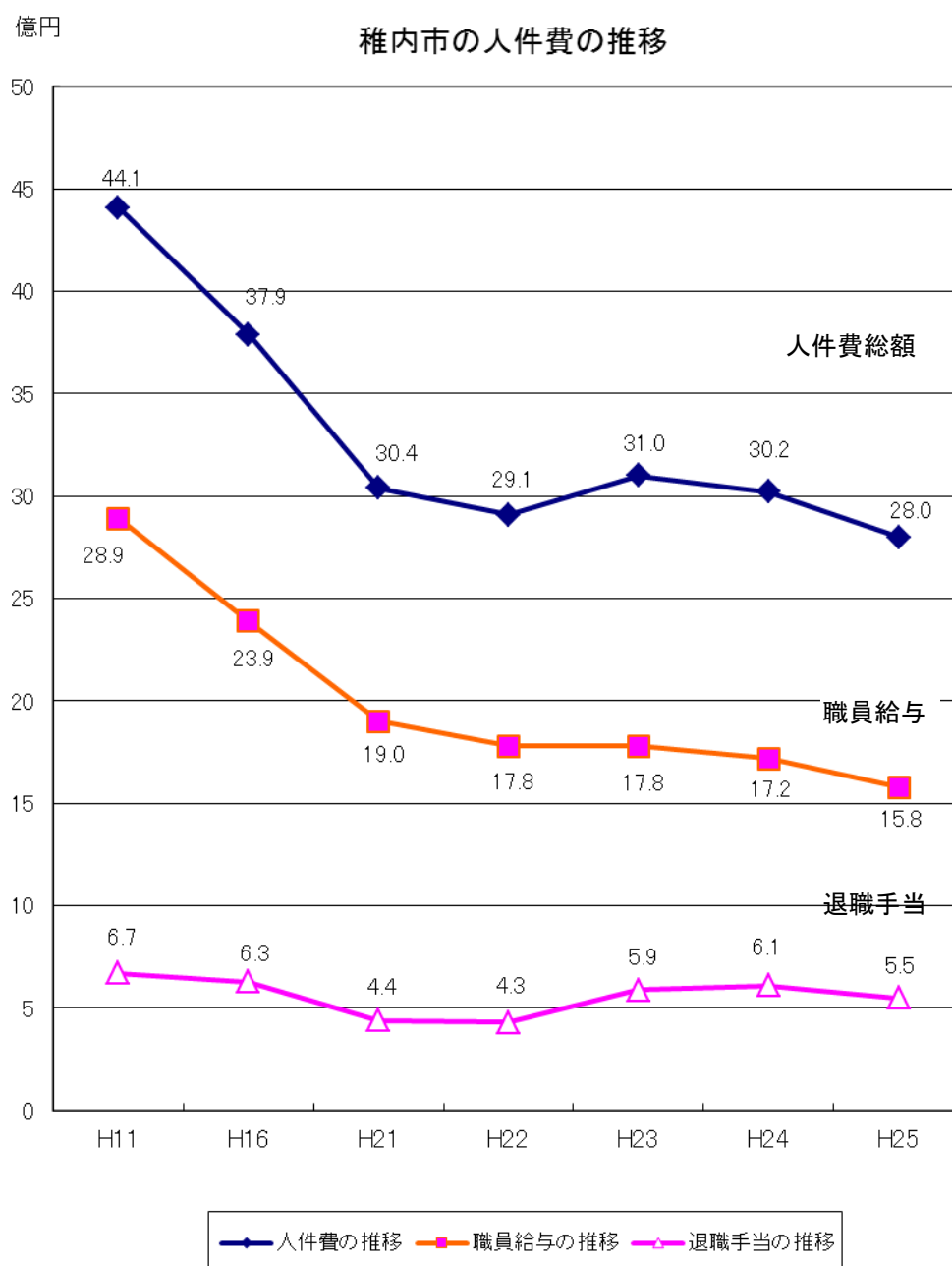


《① 人件費》

人件費総額は、平成18年9月から実施した給料の独自削減（平成19年4月からは地域給与導入による新給料表の適用）や財政健全化プラン（平成16年～平成22年）による退職者の一部不補充（採用は退職者数の1/2以下）による定員適正化計画の推進により、大幅に抑制してきました。

平成25年度については、東日本大震災の復興財源に充てるために実施した、職員給与の削減が要因となり、大きく減少しています。

一方、いわゆる「団塊の世代」が定年退職時期を迎えたことから、本市では、平成18年度から「退職手当債」を発行し、人件費負担の平準化を図っていますが、平成26年度以降は、定年退職者数も減少に転じます。



《② 職員数》 ※各年4月1日現在職員数（消防職員を除く。）

平成25年4月1日における職員数は、一般行政職員と企業会計（水道・下水道・病院職員）を合わせて707人となっており、一般行政職員においては、平成11年4月1日（472人）と比較して、148人減少しています。

一般行政職員は、財政健全化プランの実施による、退職職員の一部不補充や平成19年度に策定した定員適正化計画の実施より抑制が図られています。

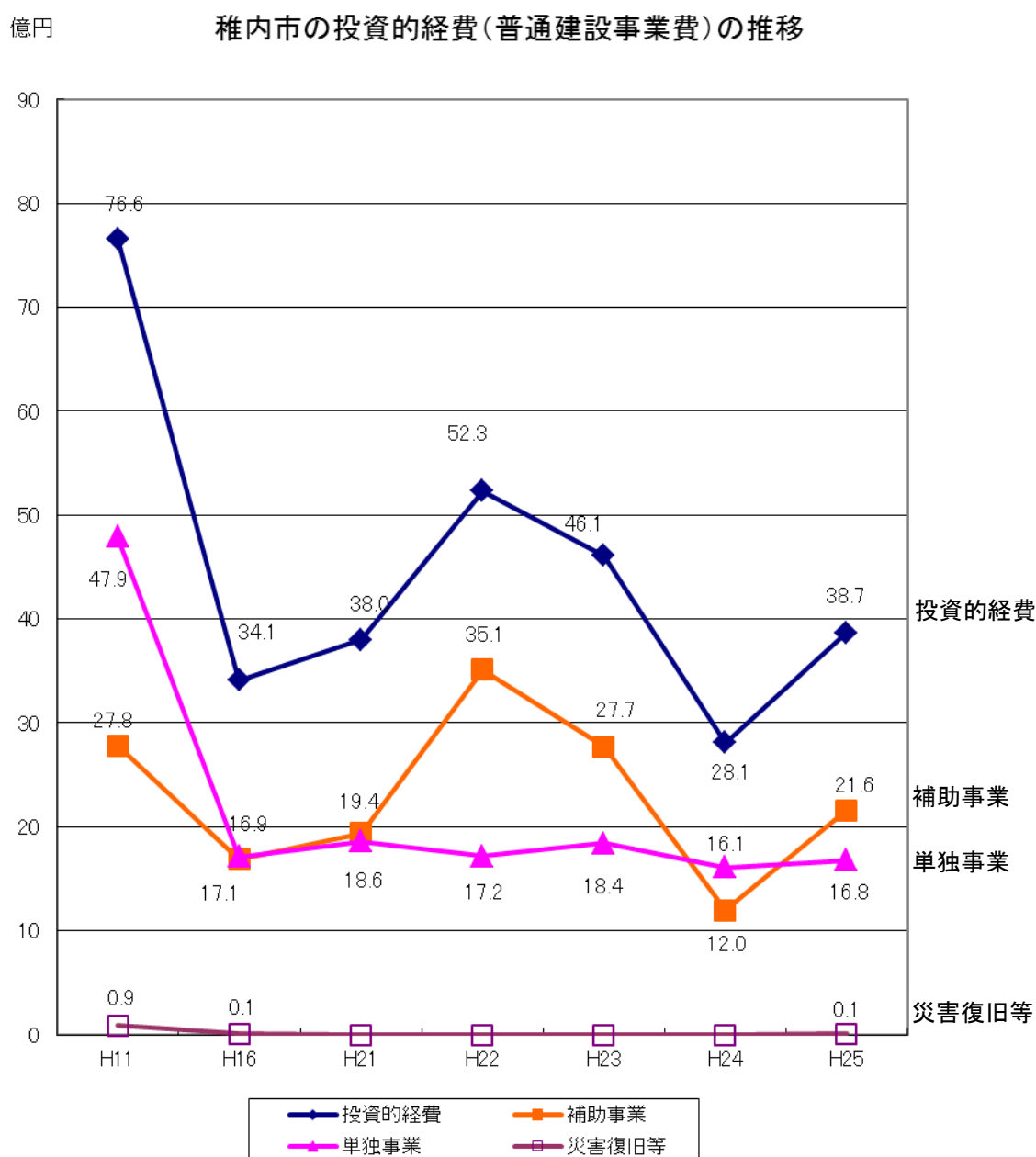


【(2) 投資的経費（普通建設事業費）】

バブル崩壊後、国の経済対策として大型の公共事業を実施したことにより、平成11年度の普通建設事業費は、約77億円に達しましたが、その後「公債費負担適正化計画」の実施などにより減少しています。

平成21年度以降については、国の経済対策事業の実施により増加傾向でしたが、平成23年度が最終年度であった市街地再開発事業や、廃棄物中間処理施設建設事業などの大型事業が完了したことにより、平成24年度は大幅な減額となりました。

平成25年度については、平成24年度 国の経済対策により実施された事業の繰越により、大幅な増額となっています。

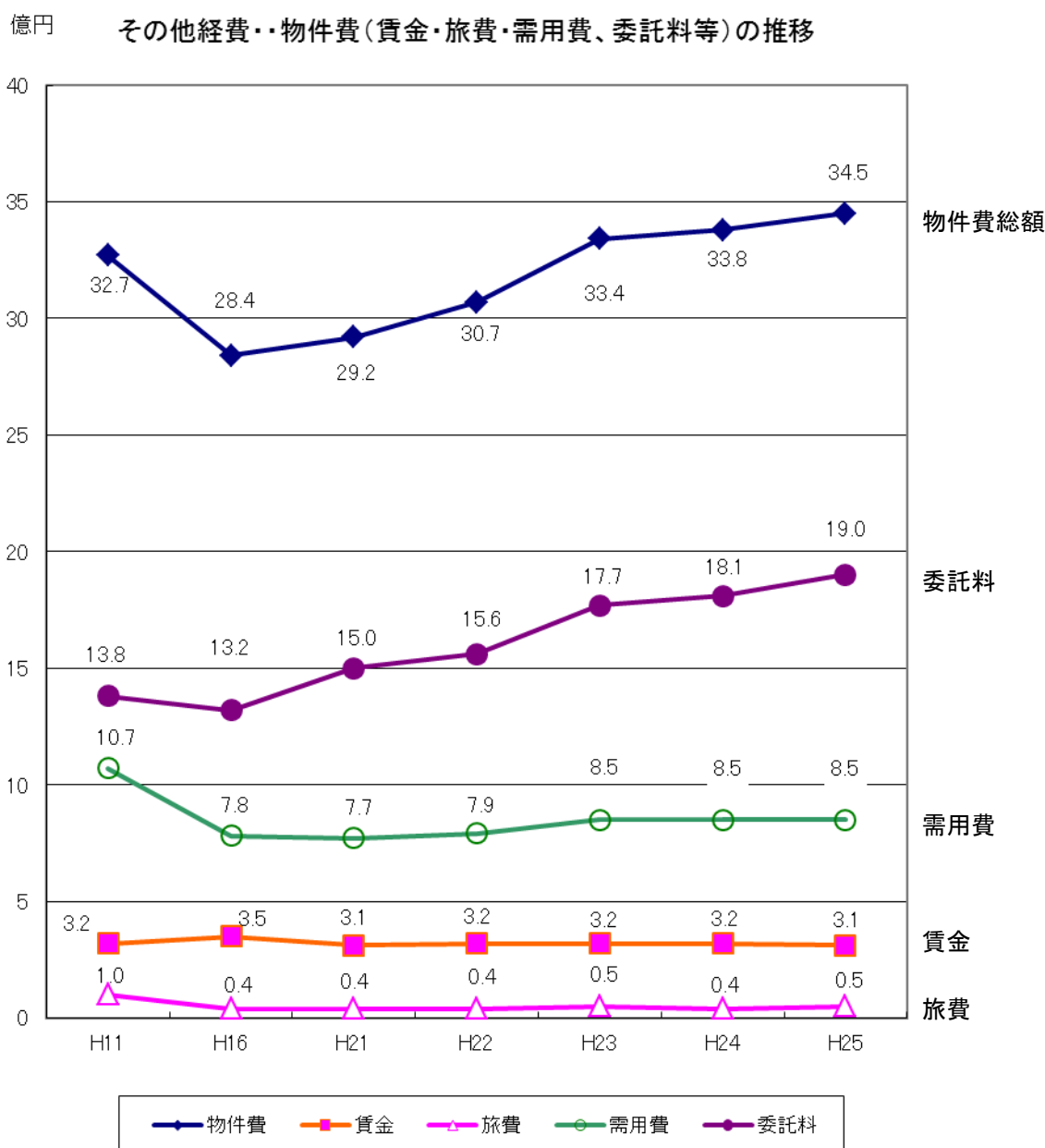


【(3) その他経費・・物件費（賃金、旅費、需用費、委託料等）】

物件費総額は、平成11年度以降ゆるやかな減少傾向でしたが、その後、事務・事業の見直しによる委託料の増加により、やや増加傾向を示しています。

賃金、旅費については、概ね前年度決算と同額の状態が続いています。

また、需用費（消耗品費・燃料費・印刷製本費・光熱水費など）については、燃料費が近年増加傾向にあるものの、その他の経費を見直すことにより、前年度決算と同額程度となっています。



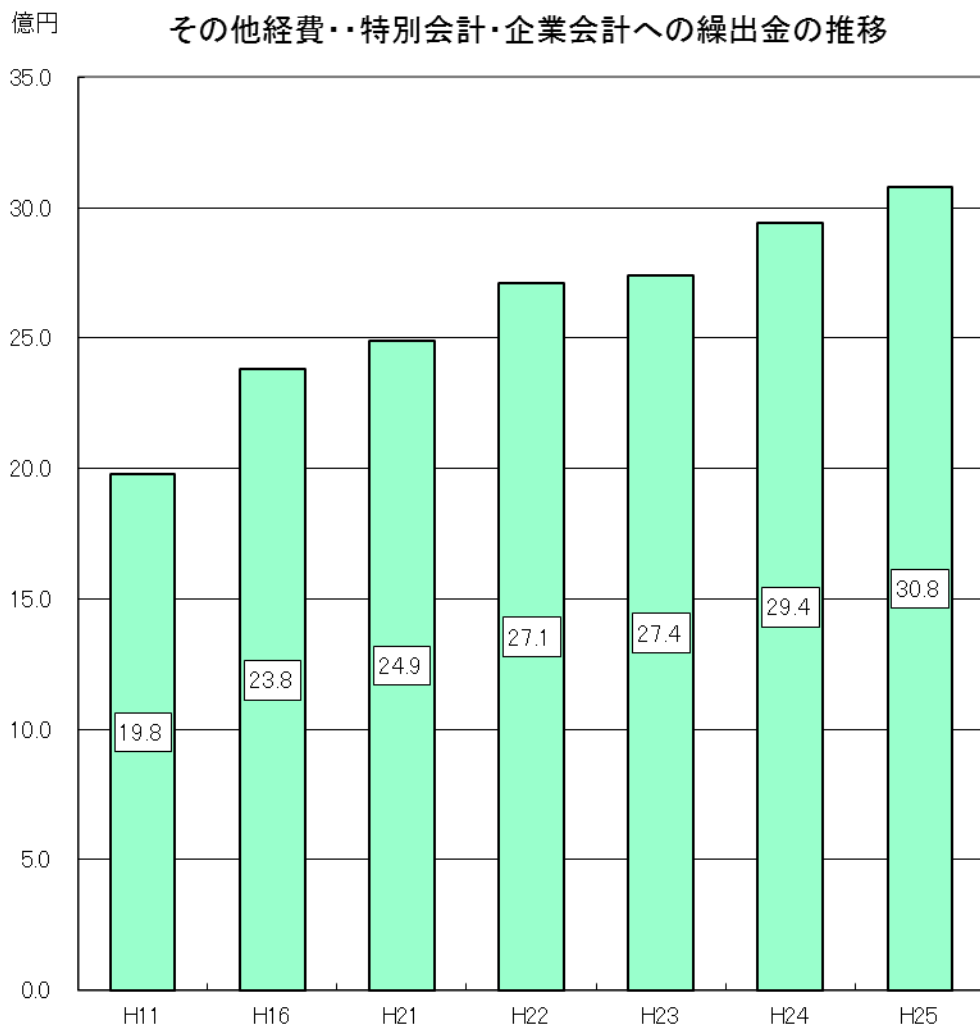
【(4) その他経費・・特別会計・企業会計への繰出金】

一般会計から他会計への繰出金は、制度上繰出しをしなければならないものと、財政支援として行う繰出しに分かれます。

制度上行う繰出金は、他会計で行う事業のうち、その性質上、税などを充てること
が適当であると認められる経費で、国が基準を定めています。

対象となる経費は、企業債の元利償還金などが主なものであり、一般会計にとっ
ては義務的経費に準じるものです。

一方、財政支援としての繰出金は、他会計の経営（収支）の状況に応じて補てん
するものです。



メモ

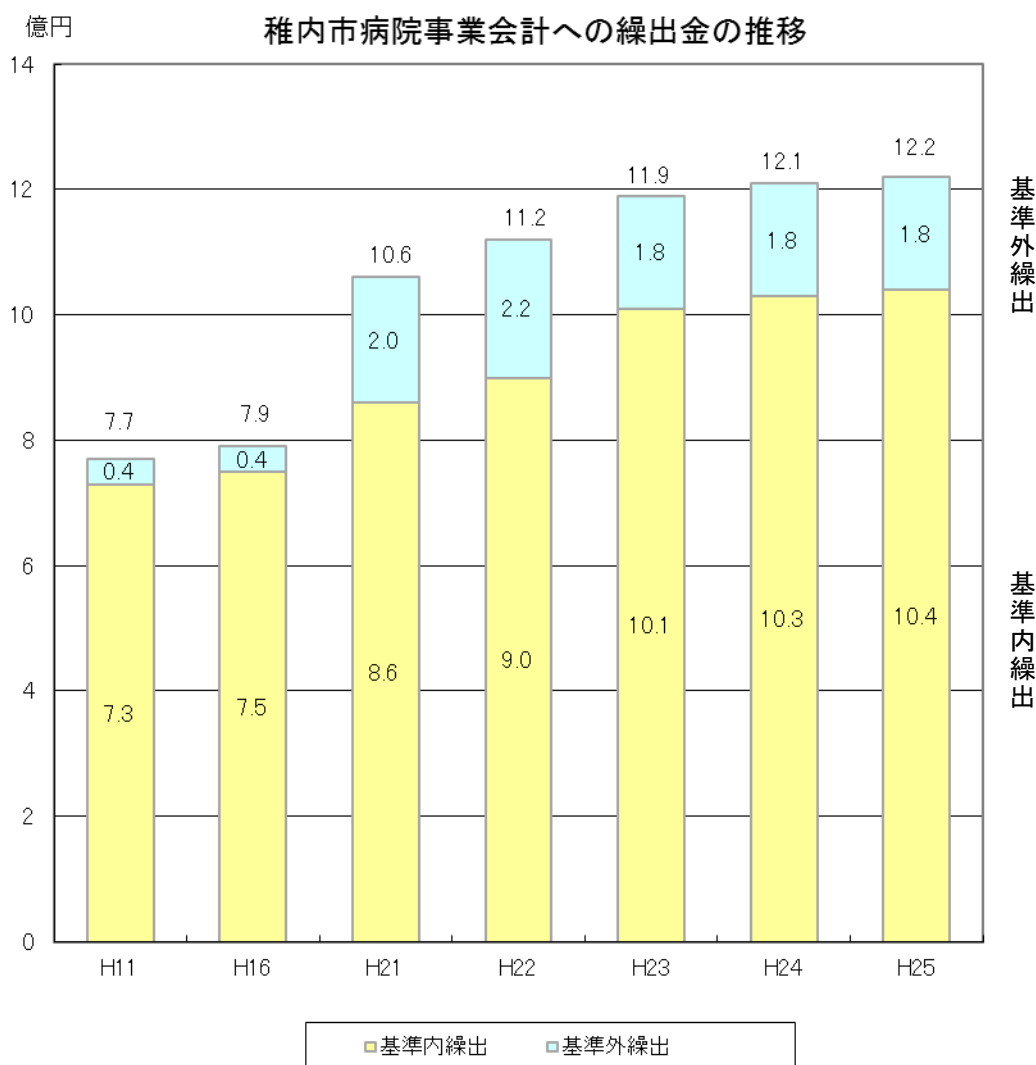
特別会計・・・臨港用地造成、国民健康保険、公設地方卸売市場、介護保険、港湾整備、
後期高齢者医療

企業会計・・・病院、水道、下水道

《① 病院事業会計への繰出金》

市立稚内病院は、公立病院・地域センター病院として、不採算となる医療分野についても、充実を図ってきましたが、全国的な医師や看護師不足、入院患者の減少、さらには多額の減価償却費により医療収入だけでは費用を賄い切れない状況が続いています。

このため、一般会計では、約12億円の繰出しを行っていますが、平成19年4月からは、地方公営企業法を全部適用し、平成19年2月には「経営改善プラン」、平成21年2月には「稚内市病院事業改革プラン」、平成24年2月には「第二次稚内市病院事業改革プラン」を策定し、なお一層の経営改善に取り組んでいます。



《② 下水道事業会計への繰出金》

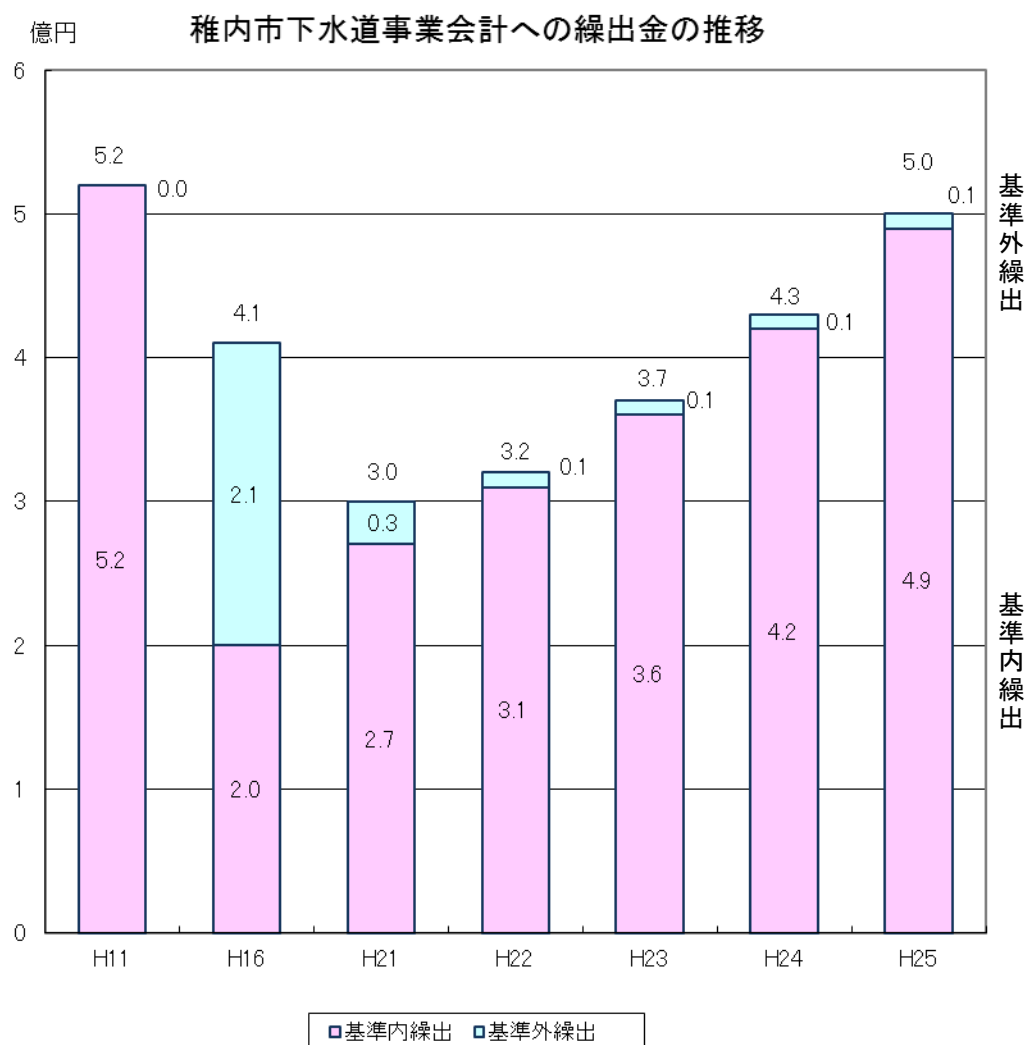
稚内市の下水道は、市街地が細長いため、管渠の延長が長く、ポンプ所の設置も多いなど、他都市に比べ、イニシャルコストが高い状況にあります。

これまでに実施した事業の総額は、約282億円ですが、このうち約89億円が地方債残高として残っており、今後、この元利償還が下水道事業の大きな経営負担になるものと思われます。

平成24年度に公営企業会計に移行しましたが、今後は事業の収益を考慮しながら、適切な施設更新を考える必要があります。

平成16年度から償還金平準化のための地方債、平成18年度から国の財政措置の変更による、下水道事業債特別措置分を借り入れたことにより、繰出金が減少してきましたが、平成21年度以降は、元利償還の開始や、人口減による使用料収入の減少により増加傾向となっています。

平成25年度においても、約7千万円の増加となっていますが、平成26年度以降は、横ばいからやや減少傾向になる見込みです。

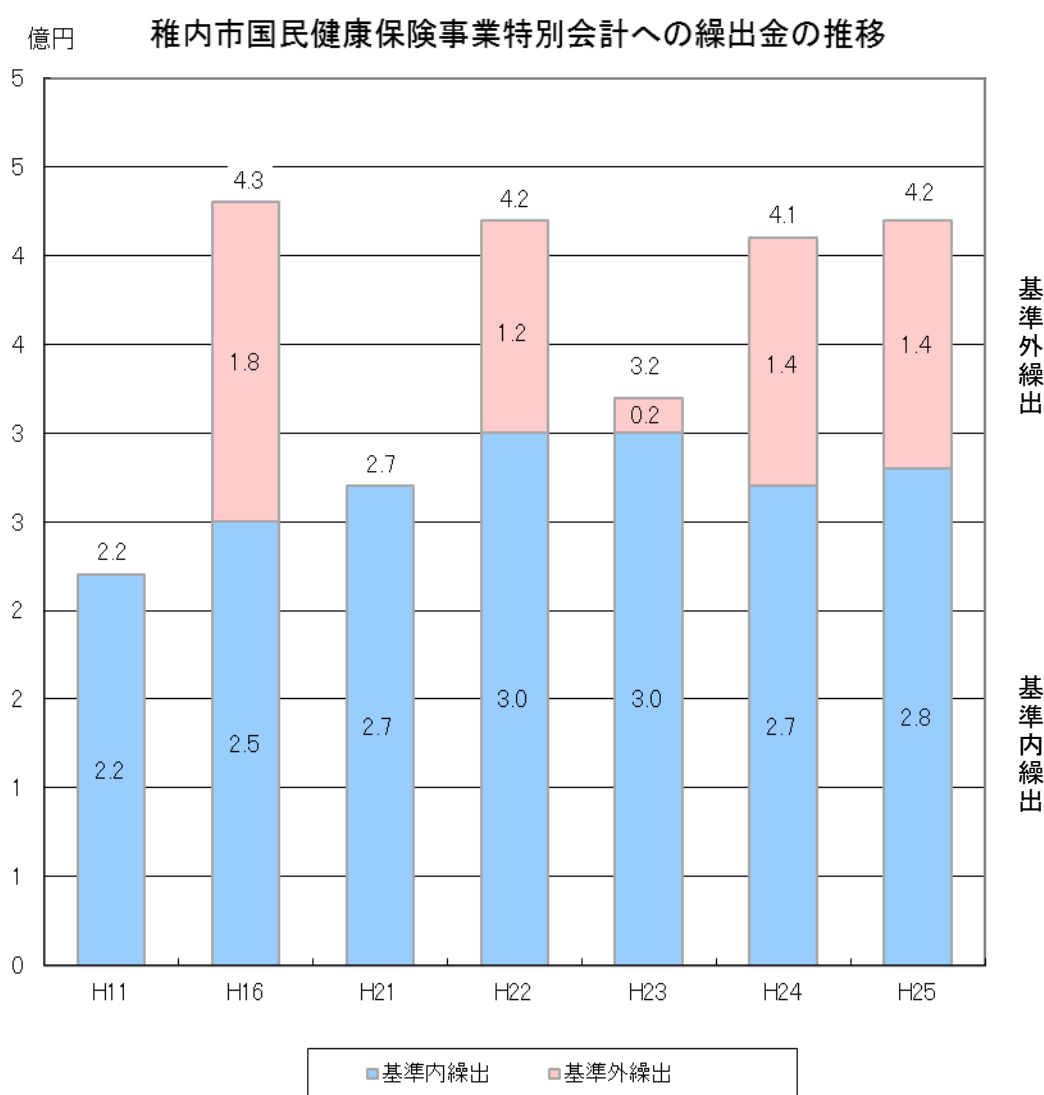


《③ 国民健康保険事業会計への繰出金》

国民健康保険の主たる費用である被保険者の医療給付費については、50%を公費、残り50%は国民健康保険税によって賄われることが基本となっています。

しかし、国民健康保険事業会計は、制度上、公費の一部として一般会計が負担しなければならない基準内繰出しのみでは、歳出超過となることから、基準外の繰出金によって、収支の均衡を図っているのが現状です。

国民健康保険事業を取り巻く状況は流動的であり、今後、国の医療保険制度改革等の推移を見守っていく必要があります。



※平成21年度は、前期高齢者交付金の概算交付が多額であったため、基準外繰出しは発生していません。(この交付金は、平成23年度に精算しています。)

Ⅱ 健全化判断比率の概要

【1 健全化判断比率】

財政健全化法の施行に伴い、地方公共団体は、平成19年度から、毎年度、次の健全化判断比率（4指標）を監査委員の審査に付した上で、議会に報告し、公表しなければならないことになっています。

早期健全化基準を上回ると財政健全化計画の策定が義務付けられ、国への報告義務を負うことになります。

なお、この法律により算定された平成25年度の稚内市の健全化判断比率及び資金不足比率は、以下のとおり健全性を保っています。

●稚内市における健全化判断比率の状況

健全化判断比率	平成25年度	早期健全化基準	財政再生基準
実質赤字比率（フロー指標） ・一般会計等の実質赤字の比率	— (黒字1.49%)	12.96%	20.00%
連結実質赤字比率（フロー指標） ・全ての会計の実質赤字比率	— (黒字21.01%)	17.96%	30.00%
実質公債費比率（フロー指標） ・公債費及び公債費に準じた経費の 比重を示す比率	15.9%	25.0%	35.0%
将来負担比率（ストック指標） ・地方債残高のほか一般会計等が将来 負担すべき実質的な負債を捉えた比率	89.3%	350.0%	

※実質赤字比率及び連結実質赤字比率については、各会計に赤字及び資金不足がないため該当しません。

●稚内市公営企業における資金不足比率の状況

資金不足比率	平成25年度	経営健全化基準	
水道事業会計	—	20.0%	
病院事業会計	—		
下水道事業会計	—		
港湾整備事業特別会計	—		
公設地方卸売市場事業特別会計	—		
臨港用地造成事業特別会計	—		

※資金不足比率については、上記各会計に資金不足がないため該当しません。

【2-1 健全化判断比率の対象範囲イメージ図】

地方公共団体			一部事務組合 広域連合	地方公社 第三セクター等
一般会計等	公営事業会計			
		特別会計	公営企業会計	
稚内市			稚内地区 消防事務組合	緑ヶ丘学園
一般会計	特別会計	公営企業会計		
		国民健康保険会計 介護保険会計 (保険事業勘定) (サービス事業勘定) 後期高齢者医療会計	水道会計 病院会計 下水道会計 港湾整備会計 市場会計 臨港用地造成会計	北海道市町村 備荒資金組合
			北海道後期高齢者 医療広域連合	

【2-2 実質赤字比率・・稚内市：該当なし】

実質赤字比率は、一般会計等（稚内市は一般会計のみ）を対象とした実質赤字の標準財政規模に対する比率です。

下記の算式で算定されます。

実質赤字比率＝	一般会計等の実質赤字額
	標準財政規模

○実質赤字＝繰上充用額＋（支払繰延額＋事業繰越額）

- ・繰上充用額：歳入不足のため、翌年度歳入を繰り上げて充用した額
- ・支払繰延額：実質上歳入不足のため、支払を翌年度に繰り延べた額
- ・事業繰越額：実質上歳入不足のため、事業を繰り越した額

○標準財政規模：地方公共団体の標準的な状態で通常収入されるであろう経常的一般財源の規模を示すもので、標準税収入額等に普通交付税を加算した額

○標準税収入額：地方税法に定める法定普通税を、標準税率をもって、地方交付税法で定める方法により算定した収入見込額。具体的には、法定普通税の基準税額の合計をいう。

【3-1 連結実質赤字比率・・稚内市：該当なし】

連結実質赤字比率は、全会計を対象とした実質赤字又は資金の不足額の標準財政規模に対する比率です。

下記の算式で算定されます。

$$\text{連結実質赤字比率} = \frac{\text{連結実質赤字額（イ+ロ） - （ハ+ニ）}}{\text{標準財政規模}}$$

イ：一般会計及び公営企業（地方公営企業法適用企業・非適用企業）以外の特別会計のうち、実質赤字を生じた会計の実質赤字の合計額

ロ：公営企業の特別会計のうち、資金の不足額を生じた会計の資金の不足額の合計額

ハ：一般会計及び公営企業以外の特別会計のうち、実質黒字を生じた会計の実質黒字の合計額

ニ：公営企業の特別会計のうち、資金の剰余額を生じた会計の資金の剰余額の合計額

【3-2 資金不足比率・・稚内市：該当なし】

資金不足比率は、それぞれの公営企業会計を対象とした資金不足額の事業規模に対する比率です。

下記の算式で算定されます。

$$\text{資金不足比率} = \frac{\text{資金の不足額}}{\text{事業の規模}}$$

○資金の不足額（法適用企業）＝（流動負債＋建設改良費等以外の経費の財源に充てるために起こした地方債の現在高－流動資産）－解消可能資金不足額

○資金の不足額（法非適用企業）＝（繰上充用額＋支払繰延額・事業繰越額＋建設改良費等以外の経費の財源に充てるために起こした地方債現在高）－解消可能資金不足額

※解消可能資金不足額：事業の性質上、事業開始後一定期間に構造的に資金の不足額が生じる等の事情がある場合において、資金の不足額から控除する一定の額。

○事業の規模（法適用企業）＝営業収益の額－受託工事収益の額

○事業の規模（法非適用企業）＝営業収益に相当する収入の額－受託工事収益に相当する収入の額

★稚内市の各会計における実質収支額及び資金不足（余剰）額

平成25年度稚内市の各会計（11会計）における、実質赤字比率及び連結実質赤字比率の対象となるべき実質収支額及び資金不足(余剰)額は下記のとおりです。

稚内市の場合、全ての会計において黒字及び余剰金があるため、各会計の赤字比率及び資金不足比率は発生していません。

●一般会計等

(単位:千円)

会計名	歳入総額 ①	歳出総額 ②	翌年度 繰越財源 ③		実質収支額 ①-②-③
一般会計	24,649,844	24,293,107	163,874		192,863

●公営企業以外の特別会計

(単位:千円)

会計名	歳入総額 ①	歳出総額 ②	翌年度 繰越財源 ③		実質収支額 ①-②-③
国民健康保険事業特別会計	4,235,654	4,233,781	0		1,873
介護保険事業特別会計(保険事業勘定)	2,614,277	2,604,555	0		9,722
後期高齢者医療特別会計	412,324	410,503	0		1,821
介護保険事業特別会計(サービス事業勘定)	13,762	13,762	0		0

●公営企業法を適用している会計

(単位:千円)

会計名	流動資産 ①	流動負債 ②	算入地方債 ③		資金不足 (余剰)額 ①-②+③
水道事業会計	1,140,556	90,349	0		1,050,207
病院事業会計	1,917,216	507,750	0		1,409,466
下水道事業会計	100,224	59,786	0		40,438

●公営企業法を適用していない特別会計

(単位:千円)

会計名	歳入総額 ①	歳出総額 ②	翌年度 繰越財源 ③	土地収入 見込額 A	資金不足 (余剰)額 ①-②-③+A
港湾整備事業特別会計	119,282	118,337	8		937
公設地方卸売市場事業特別会計	48,286	48,185	0		101
臨港用地造成事業特別会計	163,566	161,781	0	6,384	8,169

【4 実質公債費比率・・稚内市：15.9%】

(平成23年度：17.1/平成24年度：15.9/平成25年度：14.8)

実質公債費比率は、一般会計等が負担する地方債の元利償還金及び準元利償還金の標準財政規模に対する比率です。

下記の算式で算定され、3年間の平均値が比率となります。

$$\text{実質公債費比率} = \frac{\text{（元利償還金＋準元利償還金）－}}{\text{（特定財源＋元利償還金及び準元利償還金に係る基準財政需要額算入額）}} \times \frac{\text{標準財政規模－}}{\text{（元利償還金・準元利償還金に係る基準財政需要額算入額）}}$$

○準元利償還金の内容

- ① 満期一括償還地方債について、償還期間を30年とする元金均等年賦償還をした場合の1年当たりの元金償還金相当額
- ② 一般会計等から一般会計等以外の特別会計への繰出金のうち公営企業債の償還に充てたと認められるもの
- ③ 組合・地方開発事業団（組合等）への負担金・補助金のうち、組合等が起こした地方債の償還の財源に充てたと認められるもの
- ④ 債務負担行為に基づく支出のうち公債費に準ずるもの（PFI事業による建設費の割賦払いや借入金に対する償還補助金、利子補給に係る債務負担行為など）

『実質公債費比率』は、地方債の発行が、平成18年度に『許可制』から『協議制』へ移行したことに伴い、従来までの公債費比率や起債制限比率に代わり導入され、平成19年度からは、健全化判断比率の一つとされている財政指標です。

この比率は、それまでの公債費の算出では、一般会計の地方債の元利償還金だけが対象だったものを、公営企業会計や一部事務組合への一般会計からの繰出金や債務負担行為に基づく公債費に準じる経費を含めた自治体の実質的な債務も加え、明確化したものです。

この実質公債費比率は、早期健全化団体（25%以上）、財政再生団体（35%以上）の判断基準だけではなく、18%以上となった場合には、黄信号がともった状態となり、地方債許可団体に移行すると共に、『公債費負担適正化計画』の策定が求められます。

現在、稚内市の実質公債費比率はやや高めの数値を示していますが、今後も減少が見込まれています。

★稚内市の実質公債費比率算出の状況

【平成25年度数値】

(単位:千円)

区 分	金 額	備 考
元利償還金	3,464,724	
準元利償還金 (①満期一括償還)	0	
準元利償還金 (②特別会計の元利償還金に伴う繰出金)	617,572	
準元利償還金 (③組合等の元利償還金に伴う負担金)	39,447	
準元利償還金 (④債務負担行為に基づく公債費に準ずる支出)	303,369	
A平成25年度負担額合計	4,425,112	
特定財源	386,677	
元利償還金及び準元利償還金に対する 基準財政需要額算入額	2,498,558	
B平成25年度控除財源合計	2,885,235	
A-B	1,539,877	算定上の分子となるべき数値

区 分	金 額	備 考
C標準財政規模	12,924,171	
D元利償還金及び準元利償還金に対する 基準財政需要額算入額	2,498,558	
C-D	10,425,613	算定上の分母となるべき数値

平成25年度の実質公債費比率の算出は、上記の数値より
 $1,539,877 \text{ 千円} \div 10,425,613 \text{ 千円} \times 100 \div 14.8\%$ と算出されます。

【5 将来負担比率・・稚内市：89.3%】

将来負担比率は、一般会計等が将来にわたり負担すべき実質的な負債の標準財政規模に対する比率です。

下記の算式で算定されます。

$$\text{将来負担比率} = \frac{\text{将来負担額} - (\text{充当可能基金額} + \text{特定財源見込額} + \text{地方債現在高等に係る基準財政需要額算入見込額})}{\text{標準財政規模} - (\text{元利償還金} \cdot \text{準元利償還金に係る基準財政需要額算入額})}$$

○将来負担額の内容

- イ 一般会計等の当該年度の前年度末における地方債現在高
- ロ 債務負担行為に基づく支出予定額（地方財政法第5条各号の経費等に係るもの）
- ハ 一般会計等以外の会計の地方債の元金償還に充てる一般会計等からの繰入見込額
- ニ 当該団体が加入する組合等の地方債の元金償還に充てる当該団体からの負担等見込額
- ホ 退職手当支給予定額（全職員に対する期末要支給額）のうち、一般会計等の負担見込額
- ヘ 地方公共団体が設立した一定の法人の負債の額、その者のために債務を負担している場合の当該債務の額のうち、当該法人等の財務・経営状況を勘案した一般会計等の負担見込額
- ト 連結実質赤字額
- チ 組合等の連結実質赤字額相当額のうち一般会計等の負担見込額

○将来負担額から控除されるもの

- リ イからヘに充当することができる地方自治法第241条の基金
- 又 特定財源見込額
- ル 地方債現在高等に係る基準財政需要額算入見込額

平成25年度末における稚内市の将来負担すべき額は、393億6,497万円あり、その負担に対する特定財源及び普通交付税で措置される見込額や基金残高は、300億4,714万円が見込まれることから、実質負担見込額は、93億1,783万円となります。

この額に対して、標準財政規模から平成25年度に普通交付税で措置された額を差し引いた104億2,561万円に対する割合が、『89.3%』となり、将来負担比率が算出されます。

国が定めた早期健全化基準は350.0%となっており、現在の稚内市は、良好な数値を維持していますが、引き続き財政健全化の取り組みを継続していきます。

★稚内市の将来負担比率算出の状況

(単位:千円)

	区 分	金 額	備 考
イ	地方債の現在高	28,174,940	
ロ	債務負担行為に基づく支出予定額	1,603,474	
ハ	公営企業債等繰入見込額	5,909,562	
ニ	組合等負担等見込額	338,487	
ホ	退職手当負担見込額	3,239,584	
ヘ	設立法人の負債額等負担見込額	98,922	
ト	連結実質赤字額	0	
チ	組合等連結実質赤字額負担見込額	0	
A	将来負担額合計	39,364,969	上記イからチの合計
リ	充当可能基金	3,316,289	
ヌ	充当可能特定財源	3,700,807	
ル	基準財政需要額算入見込額	23,030,042	
B	充当可能財源合計	30,047,138	上記リからルの合計
	A-B	9,317,831	算定上の分子となるべき数値

	区 分	金 額	備 考
C	標準財政規模	12,924,171	
D	元利償還金及び準元利償還金に対する 基準財政需要額算入額	2,498,558	
	C-D	10,425,613	算定上の分母となるべき数値

平成25年度の将来負担比率の算出は、上記の数値より

$9,317,831 \text{ 千円} \div 10,425,613 \text{ 千円} \times 100 \div 89.3\%$ と算出されます。

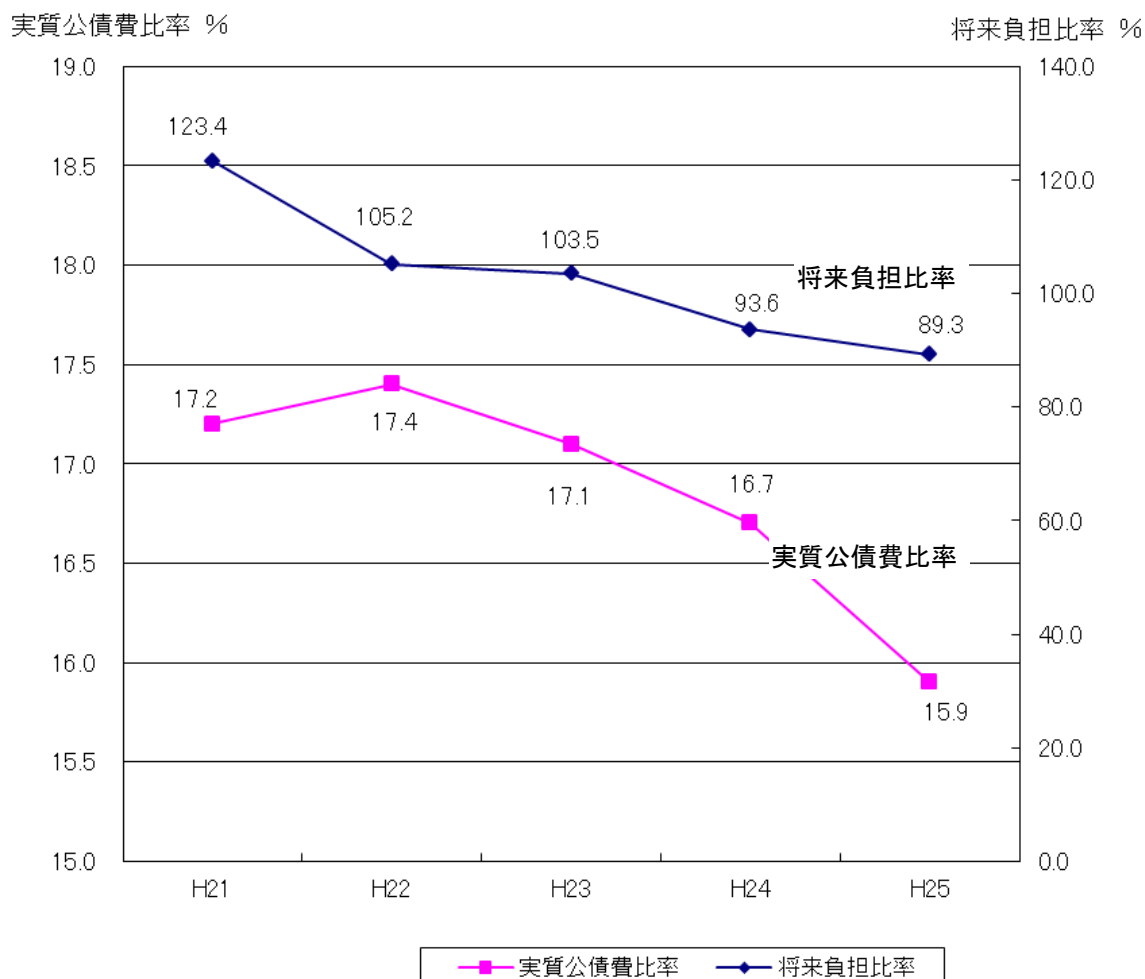
【6 実質公債費比率／将来負担比率の推移】

実質公債費比率は、平成22年度まで上昇傾向でしたが、それ以降は財政健全化の取組を進めた結果、下降傾向となっています。

稚内市では、各年度の地方債発行について、地方債元金償還額を超える発行を行わない方針としているため、今後も実施公債費比率は下がる見込みです。

将来負担比率も平成21年度の第三セクター等改革推進債の発行により、一時的に比率が上がりましたが、地方債残高や職員数の減少等により、緩やかな減少を続けており、今後も現在の将来負担比率と同程度の比率を保つよう、財政運営に取り組んでいきます。

稚内市の実質公債費比率／将来負担比率の推移



【7 経常収支比率】

経常収支比率を家計に例えると、毎月決まった支払いである住居費・食費・被服費・ローン返済金などの費用が、毎月の給料に占める割合を示したものです。

人件費や地方債償還金などの義務的経費や物件費の比率が高い場合は、経常収支比率が上昇し、財政の硬直化を招き、独自施策の実施が難しくなります。

健全な財政運営の目安は、この比率が概ね70%～80%の範囲となりますが、本市では、平成11年度以降、市税や地方交付税が減少したことにより、経常収支比率が上昇傾向となっています。

平成22年度は、地方交付税の大幅な増加により、87.9%と90%を下回りましたが、平成23年度以降は燃料費の高騰や労務単価の上昇などにより、90%を上回る状況となっています。

平成25年度については、前年度と比較すると緩やかに減少していますが、今後も経常的な経費の抑制に努め、経常収支比率の低減を図っていきます。

