

平成26年度

稚内市立図書館運営実績



(平成26年4月1日 から 平成27年3月31日まで)

平成27年4月1日

稚内市立図書館

平成26年度 稚内市立図書館運営実績

1.開館日数及び自動車文庫運行日数等

- 開館日数 291 日
- 開館時間 火・水・木・金 10時から20時
土・日・祝日 10時から18時
- 自動車文庫運行日数 195 日・36ステーション

2.利用者数 131,662 人

個人貸出

	一般	学生	児童	自動車文庫	計
貸出利用者	36,347	1,381	6,029	1,773	45,530
閲覧のみ利用者	86,132			—	86,132
計	129,889			1,773	131,662

※団体利用者数 のべ利用団体数 88 団体 団体貸出登録数 59 団体

3.貸出図書数 184,285冊 (ブックパック・ブックスタート利用図書を含む)

区分	一般図書	児童図書	雑誌	自動車文庫	団体貸出	計
貸出数	114,507	46,011	10,590	7,542	3,614	182,264

※ブックパック 1,431冊、ブックスタート 590冊

4.増加図書数 9,135 冊

一般図書	5,949冊	児童図書	1,471冊	雑誌	1,715冊
------	--------	------	--------	----	--------

5.総蔵書数 224,010 冊

一般図書	158,270冊	児童図書	45,512冊	雑誌	20,228冊
------	----------	------	---------	----	---------

6.登録者数

一般	548人	学生	24人	児童	216人	26年度登録数788
一般	18,452人	学生	2,388人	児童	1,929人	累計 22,769人

※一日平均 貸出利用者 150.4人 貸出冊数 600.4冊(BM除く、団体含む)

1.開館日数

月別開館日数と自動車文庫運行日数

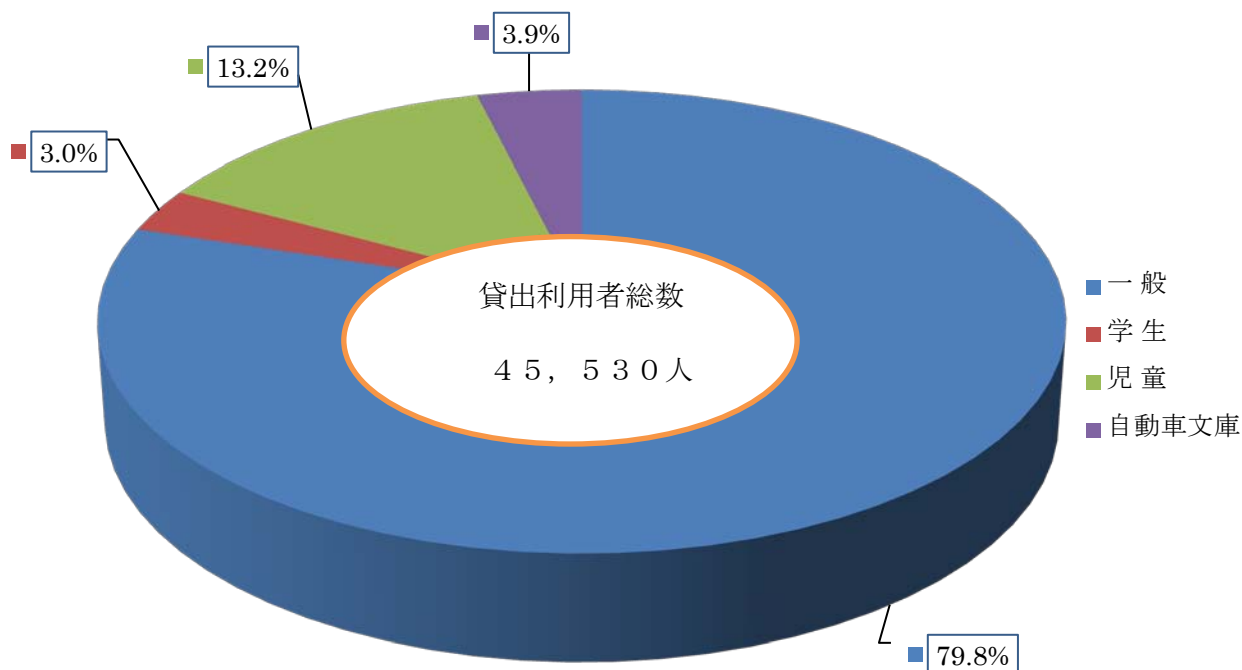
(日)

月	4	5	6	7	8	9	10	11	12	1	2	3	合計
開館日数	25	25	19	27	26	24	26	24	25	22	23	25	291
自動車文庫	18	16	12	19	17	16	19	15	15	16	15	17	195

2.貸出利用者と自動車文庫利用者

区分	一般	学生	児童	自動車文庫	合計
館外	36,347	1,381	6,029	1,773	45,530
率(%)	79.8	3.0	13.2	3.9	100.0%

貸出利用者数と自動車文庫利用者数



2.月別利用者

(人)

	一 般	児 童	学 生	合 計	自動車 文 庫	団体 貸出	総 計
4	3, 3 2 5	5 6 1	1 4 6	4, 0 3 2	109	7	4, 141
5	3, 1 1 8	5 2 3	1 2 2	3, 7 6 3	216	12	3, 979
6	2, 4 3 3	3 8 1	1 0 0	2, 9 1 4	113	6	3, 027
7	3, 3 0 0	5 2 8	1 3 3	3, 9 6 1	140	9	4, 101
8	3, 1 1 7	6 1 4	1 7 2	3, 9 0 3	103	7	4, 006
9	2, 8 8 1	5 1 7	1 2 0	3, 5 1 8	130	11	3, 648
10	3, 1 5 6	5 5 2	9 2	3, 8 0 0	236	7	4, 036
11	3, 2 5 4	5 9 7	8 6	3, 9 3 7	166	7	4, 103
12	2, 7 4 3	4 7 6	8 2	3, 3 0 1	111	3	3, 412
1	2, 9 2 5	4 7 8	1 1 3	3, 5 1 6	110	10	3, 626
2	3, 0 4 7	3 7 6	1 0 1	3, 5 2 4	155	7	3, 679
3	3, 0 4 8	4 2 6	1 1 4	3, 5 8 8	184	2	3, 772
合 計	平均(日) 1 2 4. 9人	2 0. 7人	4. 7人	1 5 0. 4人	9. 1人	団体 88	(人)
	人 3 6, 3 4 7	6, 0 2 9	1, 3 8 1	4 3, 7 5 7	1, 773		45, 530

3.利用図書(NDC分類別)

(冊)

NDC	館外貸出冊数								
	個人		団体		自動車文庫		合計		合計
	一般書	児童書	一般書	児童書	一般書	児童書	一般書	児童書	
0	1,610	168	5	33	29	49	1,644	250	1,894
1	3,776	834	14	20	64	157	3,854	1,011	4,865
2	5,813	1,352	73	186	50	122	5,936	1,660	7,596
3	7,605	661	65	226	86	51	7,756	938	8,694
4	5,659	2,118	74	392	112	210	5,845	2,720	8,565
5	18,752	1,180	46	147	694	104	19,492	1,431	20,923
6	2,931	308	37	106	153	43	3,121	457	3,578
7	18,263	3,764	105	141	105	185	18,473	4,090	22,563
8	1,764	314	9	33	21	40	1,794	387	2,181
9	48,334	9,658	259	938	2,120	943	50,713	11,539	62,252
C	-	470	-	43	-	163	-	676	676
E	-	25,184	-	662	-	2,041	-	27,887	27,887
合計	114,507	46,011	687	2,927	3,434	4,108	118,628	53,046	171,674
	雑誌 10,590 171,108		雑誌 3,614		雑誌 7,542		雑誌 10,590 総合計 182,264		

〔NDC〕 日本十進分類法

- (0)総記 (1)哲学・宗教 (2)歴史 (3)社会科学 (4)自然科学 (5)技術
(6)産業 (7)芸術 (8)語学 (9)文学

3-1.一般図書(館外貸出)

(月別・分類別)

(冊)

	総記 (0)	哲学 (1)	歴史 (2)	社会科学 (3)	自然科学 (4)	技術 (5)	産業 (6)	芸術 (7)	語学 (8)	文学 (9)	合計
4	205	345	509	741	509	1,709	254	1,699	165	4,371	10,507
5	166	338	504	674	401	1,659	316	1,718	97	4,087	9,960
6	105	261	416	526	376	1,416	241	1,155	103	3,023	7,622
7	137	312	562	655	517	1,640	340	1,664	126	4,462	10,415
8	81	287	502	561	467	1,456	298	1,716	131	4,155	9,654
9	123	291	486	587	479	1,439	244	1,527	167	3,780	9,123
10	150	356	488	578	479	1,681	221	1,394	188	4,151	9,686
11	131	321	498	632	491	1,668	222	1,698	194	4,175	10,030
12	103	304	422	629	410	1,331	153	1,478	164	3,757	8,751
1	105	334	463	646	485	1,513	198	1,356	172	4,082	9,354
2	145	362	486	702	522	1,708	229	1,399	139	4,082	9,774
3	159	265	477	674	523	1,532	215	1,459	118	4,209	9,631
合計	1,610	3,776	5,813	7,605	5,659	18,752	2,931	18,263	1,764	48,334	114,507

3-2.児童図書(館外貸出)

(冊)

	総記 (0)	哲学 (1)	歴史 (2)	社会科学 (3)	自然科学 (4)	技術 (5)	産業 (6)	芸術 (7)	語学 (8)	絵本 (E)	文学 (9)	合計
4	11	68	114	34	229	97	29	411	38	2,503	964	4,498
5	8	60	99	46	192	100	26	331	22	2,137	885	3,906
6	11	49	64	32	138	60	10	277	20	1,512	584	2,757
7	23	69	163	94	214	113	29	471	22	2,214	1,021	4,433
8	25	112	165	75	242	134	47	471	42	2,074	949	4,336
9	7	70	59	38	142	102	18	291	16	2,038	802	3,583
10	20	56	141	41	152	83	11	301	24	2,509	867	4,205
11	13	83	156	43	175	131	45	427	31	2,481	851	4,436
12	11	85	96	56	164	103	20	386	25	1,908	704	3,558
1	19	72	82	60	177	81	34	295	28	1,840	742	3,430
2	9	45	94	72	134	65	21	250	16	1,781	585	3,072
3	11	65	119	70	159	111	18	323	30	2,187	704	3,797
合計	168	834	1,352	661	2,118	1,180	308	4,234	314	25,184	9,658	46,011

※(7)に紙芝居を含む。

3-3 自動車文庫利用図書(館外貸出)

(1)一般図書(月別・分類別)

(冊)

	総記 (0)	哲学 (1)	歴史 (2)	社会科学 (3)	自然科学 (4)	技術 (5)	産業 (6)	芸術 (7)	語学 (8)	文学 (9)	合計
4	1	2	4	4	3	37	11	3	2	169	236
5		2	3	6	1	76	8	4	1	170	271
6	1	1		3	3	31	4	2		112	157
7		1	3	6	3	52	5	1	1	146	218
8	2	3		1	2	50		2	2	157	219
9	1	1	5	4	1	56	2	5	4	157	236
10	2	7	4	15	14	102	10	13	1	216	384
11	1	6	3	5	15	46	5	3		168	252
12	5	4	4	3	8	43	14	6	1	173	261
1	3	5	6	7	14	49	9	3		174	270
2	9	14	8	12	27	69	50	5	7	197	398
3	4	18	10	20	21	83	35	58	2	281	532
合計	29	64	50	86	112	694	153	105	21	2,120	3,434

(2)児童図書(月別・分類別)

	総記 (0)	哲学 (1)	歴史 (2)	社会科学 (3)	自然科学 (4)	技術 (5)	産業 (6)	芸術 (7)	語学 (8)	絵本 (E)	文学 (9)	合計
4	4	6	6	2	13	6	2	16	1	113	58	227
5	5	32	15	7	32	3	4	49	6	272	131	556
6	4	17	6	3	13	7	5	22	5	139	75	296
7	4	20	9	4	25	7	5	26	5	154	92	351
8	6	23	4	3	10	5	3	29		84	64	231
9		10	3	6	15	3	1	20	1	168	60	287
10	15	16	4	4	20	14	9	51	1	302	126	562
11	10	12	12	6	19	4	2	38		200	74	377
12	1	4	14	4	13	4	5	22	3	73	67	210
1		5	15	6	13	5	2	15		133	32	226
2		1	20	3	18	25	3	17	8	194	74	363
3		11	14	3	19	21	2	43	10	209	90	422
合計	49	157	122	51	210	104	43	348	40	2,041	943	4,108

※(7)に紙芝居を含む。

3-4 団体利用状況

(1) 月別利用状況(団体数は延べ数)

(団体・冊)

	4	5	6	7	8	9	10	11	12	1	2	3	合計
利用団体	7	12	6	9	7	11	7	7	3	10	7	2	88
利用冊数	198	675	198	232	418	231	624	173	16	618	199	32	3614

(2) 分類別利用状況

(冊)

	総記	哲学	歴史	社会科学	自然科学	技術	産業	芸術	語学	絵本	文学	合計
一般書	5	14	73	65	74	46	37	105	9	-	259	687
児童書	33	20	186	226	392	147	106	184	33	662	938	2,927
合計	38	34	259	291	466	193	143	289	42	662	1197	3,614

※登録団体数は 57団体

4. 増加図書

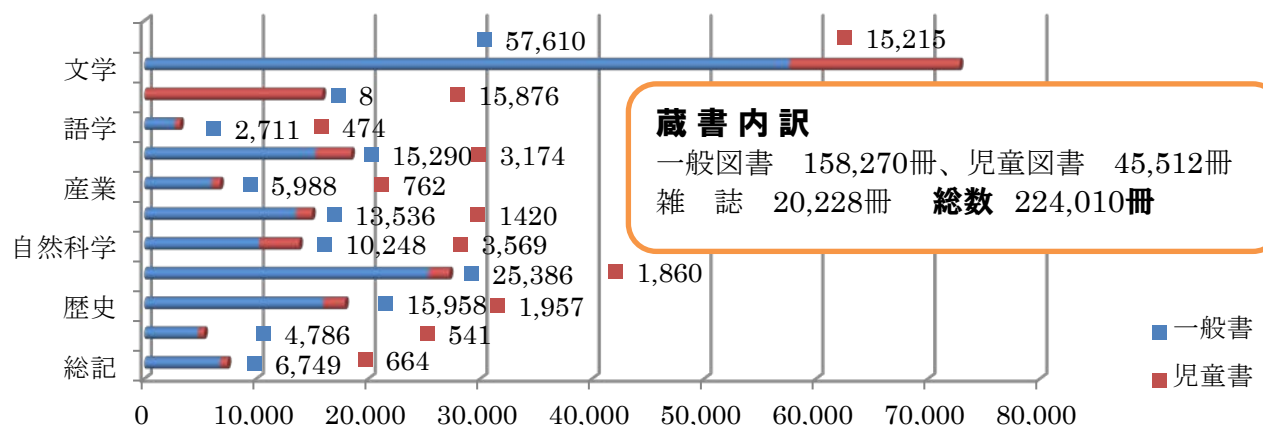
平成22年度以降の増加図書の推移

年度	平成22年度	平成23年度	平成24年度	平成25年度	平成26年度
購入	5,893	5,432	5,169	5,482	6,360
寄贈	2,074	3,485	835	578	1,060
除籍	—	—	—	5,234	1,914
増減	7,967	8,917	6,004	826	5,506

5. 蔵書内訳(平成26年3月31日現在)

	総記	哲学	歴史	社会科学	自然科学	技術	産業	芸術	語学	絵本	文学	合計
一般書	6,749	4,786	15,958	25,386	10,248	13,536	5,988	15,290	2,711	8	57,610	158,270
児童書	664	541	1,957	1,860	3,569	1,420	762	3,174	474	15,876	15,215	45,512
合計	7,413	5,327	17,915	27,246	13,817	14,956	6,750	18,464	3,185	15,884	72,825	203,782
率(%)	3.7	2.6	8.8	13.4	6.7	7.2	3.3	9.1	1.6	7.8	35.8	100
雑誌	20,228										総合計	224,010

※児童紙芝居は7類芸術に含む



◎年度別利用状況の推移(1)

(平成22年度から26年度)

	平成26年度		25年度	24年度	23年度	22年度
登録者 利用率	貸出者数 ----- 登録者数	登録した人が 1年間に 2.00 回 貸出利用した	2.25	2.25	2.60	2.60
登録者 貸出率	貸出冊数 ----- 登録者数	登録した人が 1年間に 8.10 冊 の図書を利用した	8.79	9.71	10.90	10.70
市民1人 当たりの 貸出冊数	貸出図書 ----- 人 口	市民1人あたり 1年間に 5.10 冊 の図書を利用した	5.29	5.67	5.82	6.04
蔵書回転率	貸出冊数 ----- 蔵 書 数	蔵書1冊が1年間に 0.82 回 利用された	0.89	0.98	1.03	1.19
登録率	登 録 ----- 人 口	市民の 62.95% が 図書館の貸出登録者と なっている	60.12	56.97	53.30	53.25
図 書 保証率	蔵 書 数 ----- 人 口	市民1人あたり 6.19 冊の図書が 図書館にある	5.92	5.77	5.37	5.06

※平成26年3月末現在 稚内市住民基本台帳人口 36,169人

◎年度別利用状況の推移(2)

	蔵書	利用者				登録者	館外貸出		
		一般	学生	児童	B・M		一般書	児童書	自動車庫
平成 22 年度	195,263	42,044	1,928	10,069	1,689	増加 1,352 累計 20,541	139,858	67,311	7,317
		55,730					雑誌 12,583冊 227,069(団体 6,065) 合計 233,134		
平成 23 年度	204,180	41,620	1,831	8,997	1,770	増加 1,156 累計 21,750	135,951	64,398	7,916
		54,218					雑誌 12,785冊 221,050(団体 7,376) 合計 228,426		
平成 24 年度	214,836	39,427	1,527	8,481	1,475	増加 873 累計 21,207	122,838	64,566	6,854
		50,910					雑誌 11,589冊 205,847(団体 5,566) 合計 211,413		
平成 25 年度	216,647	38,351	1,466	6,970	1,630	増加 831 累計 21,987	118,694	55,541	7,348
		48,417					雑誌 11,720 193,303(団体 4,014) 合計 197,317		
平成 26 年度	224,010	36,347	1,381	6,029	1,773	増加 788 累計 22,769	114,507	46,011	7,542
		45,530					雑誌 10,590 178,650(団体 3,614) 合計 182,264		

◎リクエスト・予約・相互貸借・レファレンス等の状況

1.リクエスト図書数 879冊
2.予約図書数 3,586冊(内Web受付 2,923冊)

3.図書館間相互貸借状況

①北海道立図書館 借受 278冊
貸出 1冊

②その他の図書館 借受 220冊 (主な借受先:旭川中央図書館・ほか)
貸出 217冊 (主な貸出先:滝川市立図書館・ほか)

③合 計 借受 498冊
貸出 218冊

④レファレンスの状況

a.カウンターで受けたレファレンス 3,040件(所蔵調査・利用案内を含む)
b.電話で受けたレファレンス 47件
c.文書・E-mailで受けたレファレンス 64件

◎雑誌・新聞受入状況

受入雑誌(購入分 87誌)

「住まいの設計」「婦人公論」「ミセス」「文芸春秋」「中央公論」「アサヒカメラ」「CREA」
「歴史読本」「クロワッサン」「暮らしの手帖」「ビーバル」「サライ」「アエラ」など

受入雑誌(寄贈分 13誌)(雑誌台帳受入分)

「ポロコ」「クオリティ」「実業界」「軍事研究」「Fishing cafe」「俳句会」「川柳そうや」など

受入新聞(購入分)

北海道新聞(夕刊共)、道新スポーツ、日本経済新聞、読売新聞、朝日新聞、毎日新聞、
日刊宗谷、稚内プレス、赤旗新聞、公明新聞、など

新聞保存状況

稚内プレス 昭和30年以降(永久保存)
日刊宗谷 昭和23年以降(永久保存)
北海道新聞地方版 昭和29年以降(永久保存)
北海道新聞縮刷版 昭和42年以降(永久保存)
朝日新聞縮刷版 昭和37年以降(永久保存)
5年保存:読売新聞・毎日新聞・日本経済新聞
1年保存:道新スポーツ・その他

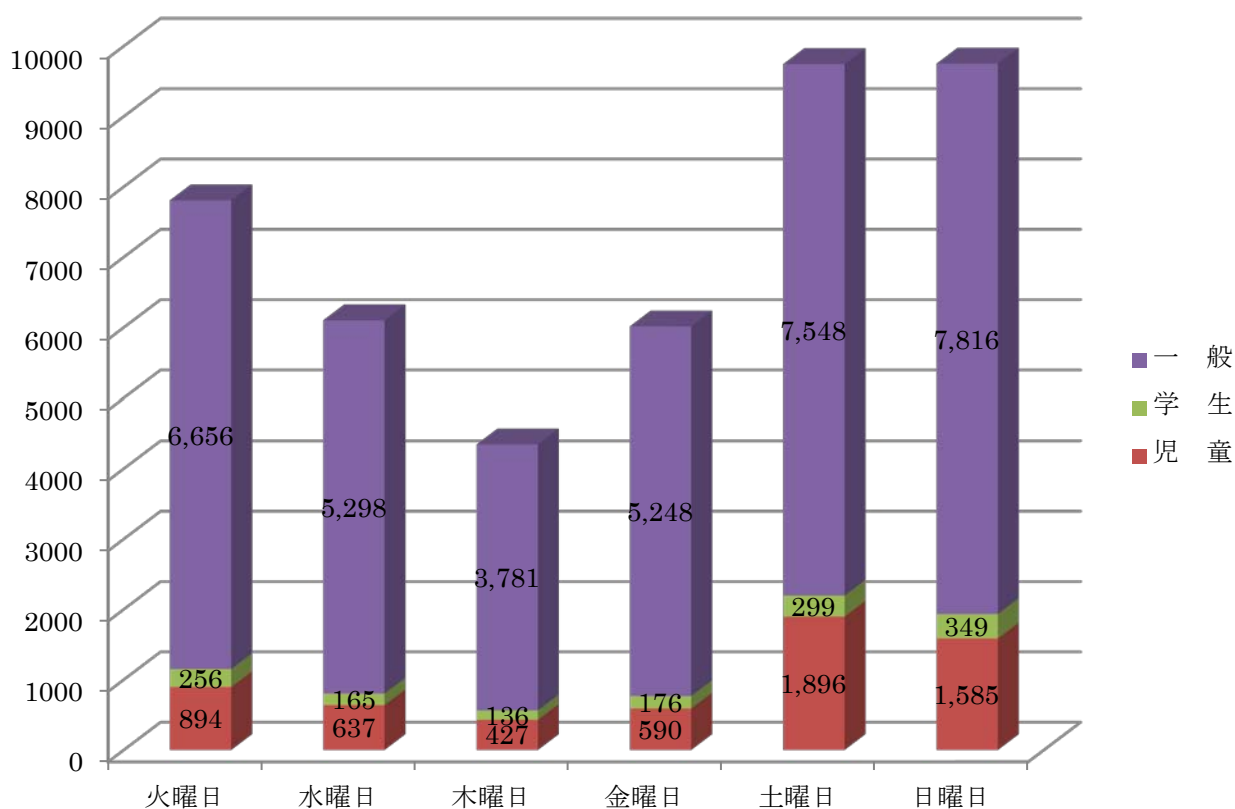
◎その他、施設利用状況・・・利用者合計 19,767人

・多目的ホール 54件(161日)3,314人 ・研修室 203件(232日)3,638人 ・集会室 42件
(291日)4,311人 ・エントランスホール 22件(291日)8,504人

◇曜日別貸出利用者（来館個人貸出者）

曜日別貸出利用者						一日平均
曜日	開館日数	児童	学生	一般	合計	
火曜日	50	894	256	6,656	7,806	156
水曜日	50	637	165	5,298	6,100	122
木曜日	41	427	136	3,781	4,344	106
金曜日	50	590	176	5,248	6,014	120
土曜日	50	1,896	299	7,548	9,743	195
日曜日	50	1,585	349	7,816	9,750	195
合計	291	6,029	1,381	36,347	43,757	150
平均	49	20.7	4.7	124.9	150.4	

◆曜日別貸出利用



自動車文庫 地区別利用状況

(貸出冊数に一部団体分を含む)

(26年度)

地区	ステーション	利用図書数		利用人数			
		貸出冊数	返却数	児童	学生	一般	合計
A	上勇知小中学校	617	596	36	1	64	101
	下勇知地区	18	37			3	3
	抜海地区	224	223	5		38	43
	稚内西小中学校	11	14			2	2
	地区合計	870	870	41	1	107	149
B	宝来地区活動拠点センター	73	73			14	14
	青少年会館	20	18			9	9
	自衛隊前	80	83			14	14
	みどりグループ	32	23			10	10
	緑5ひばり地区	30	40			3	3
	緑5地区	129	112	1		21	22
	ひかり幼稚園	50	48	3	1	3	7
	地区合計	414	397	4	1	74	79
C	朝日地区	77	56	1		11	12
	萩見5地区	182	308	3		32	35
	萩見3地区	48	37	4		10	14
	総合福祉センター	159	135			39	39
	港3地区	117	112	2		32	34
	地区合計	583	648	10		124	134
D	声問小学校	566	628	78		45	123
	稚内緑寿苑	265	327	1		46	47
	声問地区	94	60	9		14	23
	総合福祉センター	68	50	1		18	19
	地区合計	993	1065	89		123	212
E	はまなす地区	23	21	2		2	4
	栄地区	92	105			21	21
	富岡グループ	126	129	1		25	26
	潮見が丘グループ	57	45	5		9	14
	富岡4地区	4	6			1	1
	地区合計	302	306	8		58	66
F	曲渕地区	194	181	3		28	31
	沼川地区	194	185			63	63
	東地区活動拠点センター	375	347			88	88
	地区合計	763	713	3		179	182
G	富磯小学校	1024	983	201	10	65	276
	宗谷地区	176	175	23		19	42
	大岬小学校	577	510	119		34	153
	宗谷岬地区	343	339	49		41	90
	宗谷小学校	610	632	201		3	204
	地区合計	2730	2639	593	10	162	765
H	豊別地区	306	251	20		34	54
	上修徳地区	264	275	1		42	43
	天北小中学校	158	170	47		6	53
	増幌小中学校	159	99	32		4	36
	地区合計	887	795	100		86	186
総合計	7542	7433	848	12	913	1773	