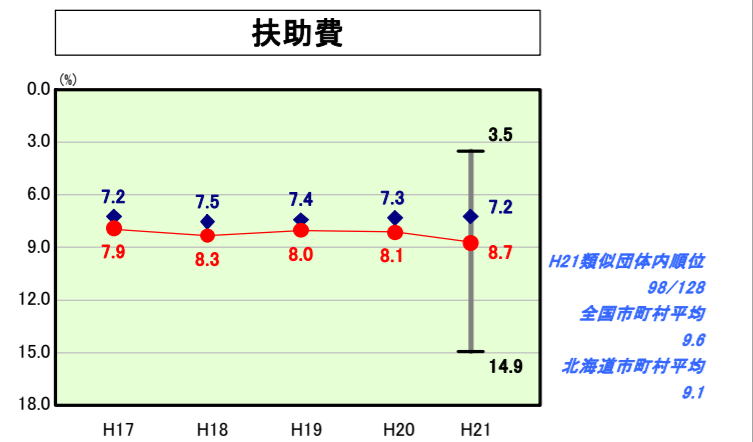
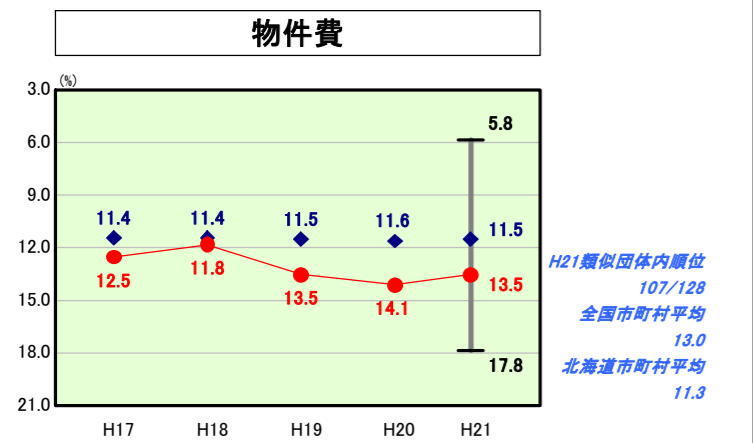
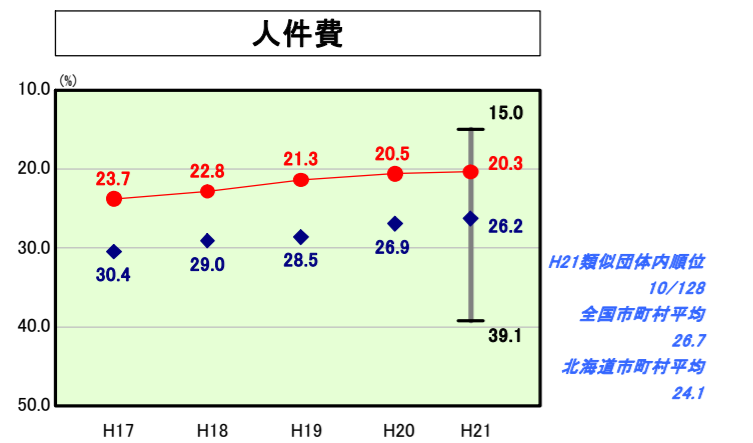
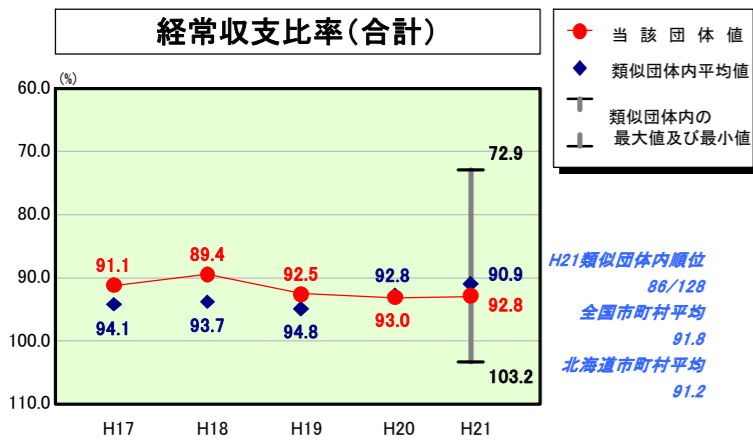
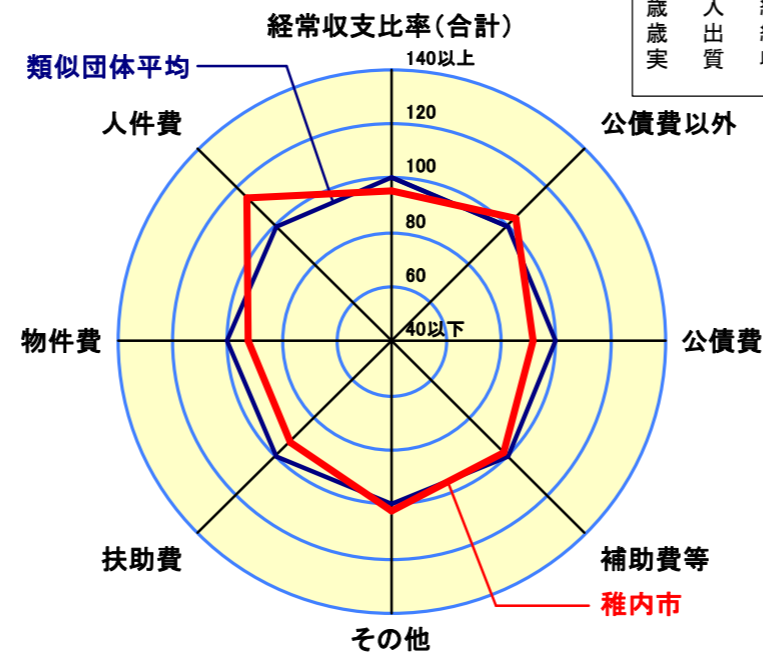


歳出比較分析表(平成21年度普通会計決算)

経常収支比率の分析



人口	39,005 人(H22.3.31現在)
面積	760.85 km ²
標準財政規模	12,762,529 千円
歳入総額	25,262,650 千円
歳出総額	25,094,489 千円
実質収支	149,825 千円



- ※1 本レーダーチャートは、当該団体と類似団体平均値より算出した偏差値をもとにチャート化したものである。(偏差値は平均を100としている。)
- ※2 当該団体の八角形が平均値の八角形より外側にあるほど、歳出抑制等により財政構造に弾力性があることを示している。
- ※3 類似団体とは、人口および産業構造等により全国の市町村を35のグループに分類した結果、当該団体と同じグループに属する団体を言う。

分析欄

経常収支比率: 類似団体平均を上回っているため、義務的経費の抑制を行い数値の改善を図る。

人件費: 職員給与の削減や退職者の不補充などの適正化を図っており、類似団体平均を下回っている。今後も引き続き抑制を行う。

物件費: 施設の管理費や維持補修経費が増加傾向であり、類似団体を大きく上回っている。今後、施設の廃止等も含めて抑制方法を検討し、数値の改善に努める。

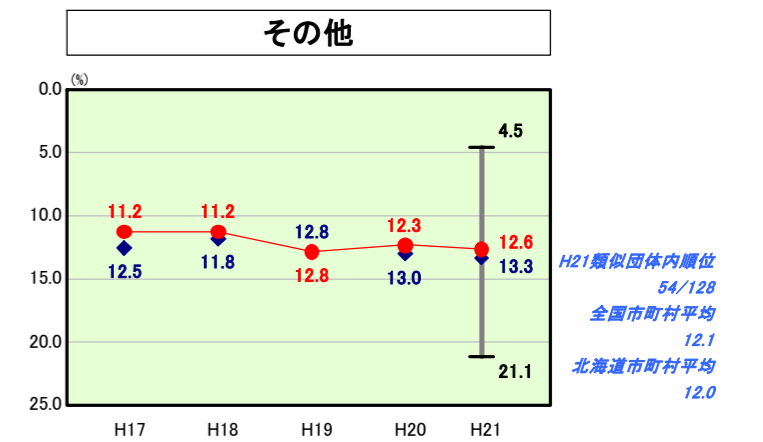
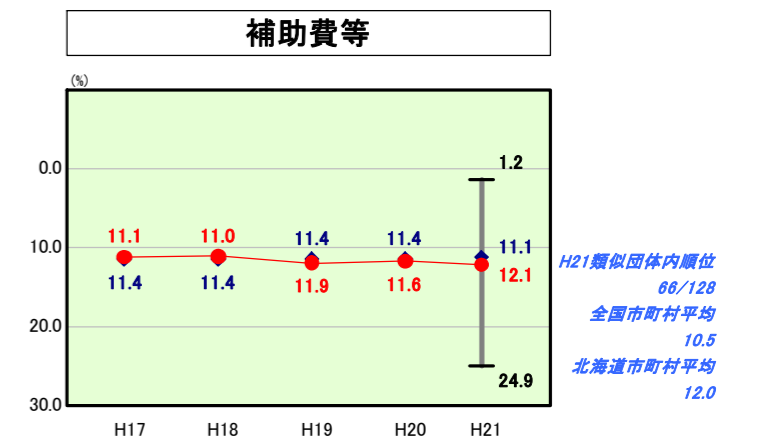
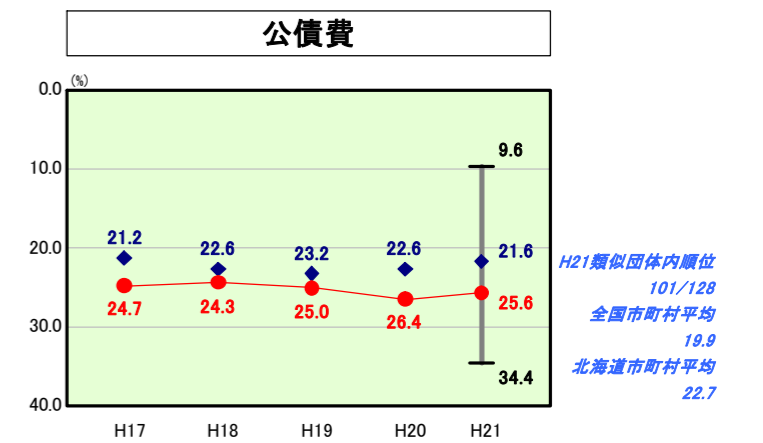
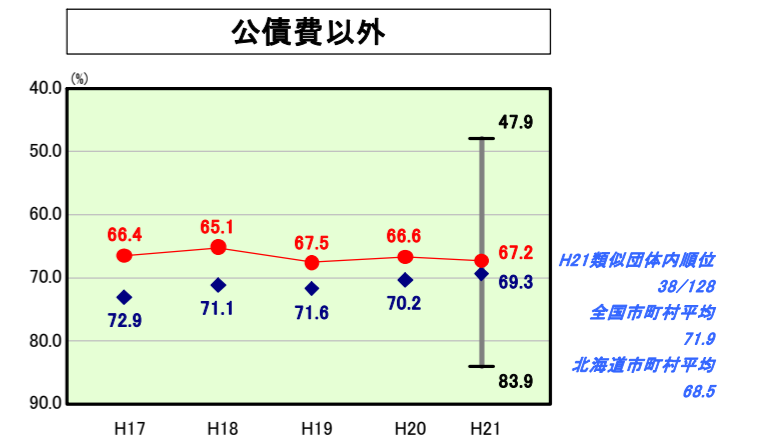
扶助費: 生活保護費等の増加により類似団体を上回っているが、抑制に努め数値の改善を図る。

公債費以外: 類似団体を下回っており、引き続き抑制に努める。

公債費: 退職手当債発行などにより、類似団体平均を上回っているが、今後は地方債発行の抑制に努める。

補助費等: 類似団体平均を上回っているため、企業会計などへの補助費等の見直しを行い、改善に努める。


その他: 類似団体を下回っており、引き続き抑制に努める。



歳出比較分析表(平成21年度普通会計決算)

北海道 稚内市

人件費及び人件費に準ずる費用の分析



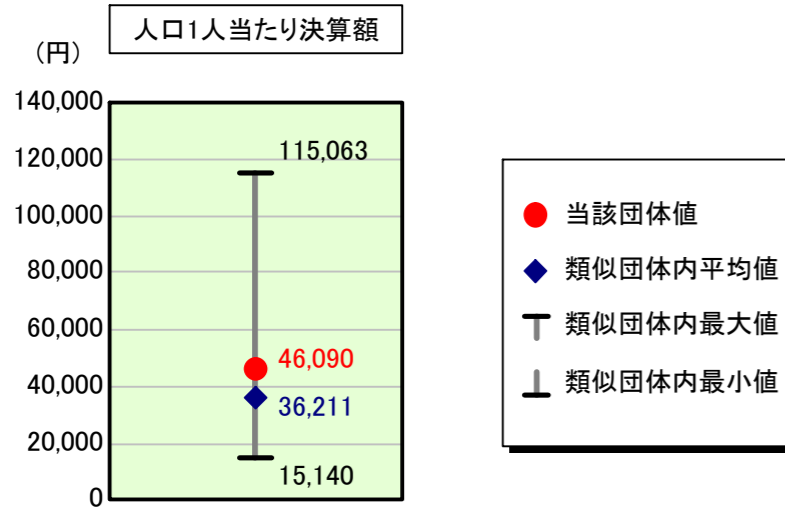
人件費及び人件費に準ずる費用

	当該団体決算額 (千円)	人口1人当たり決算額		対比 (%)
		当該団体 (円)	類似団体平均 (円)	
人件費	3,036,462	77,848	87,870	▲ 11.4
賃金 (物件費)	311,411	7,984	5,711	▲ 39.8
一部事務組合負担金 (補助費等)	437,177	11,208	9,150	▲ 22.5
公営企業 (法適) 等に対する繰出し (補助費等)	4,715	121	740	▲ 83.6
公営企業 (法適) 等に対する繰出し (投資及び出資金・貸付金)	-	-	0	-
公営企業 (法非適) 等に対する繰出し (繰出金)	99,019	2,539	3,657	▲ 30.6
事業費支弁に係る職員の人件費 (投資的経費)	75,070	1,925	1,891	▲ 1.8
▲退職金	▲ 444,197	▲ 11,388	▲ 11,422	▲ 0.3
合計	3,519,657	90,236	97,598	▲ 7.5

参考

	当該団体	類似団体平均	対比 (差引)
人口1,000人当たり職員数 (人)	8.67	9.62	▲ 0.95
ラスパイレス指数	90.3	96.2	▲ 5.9

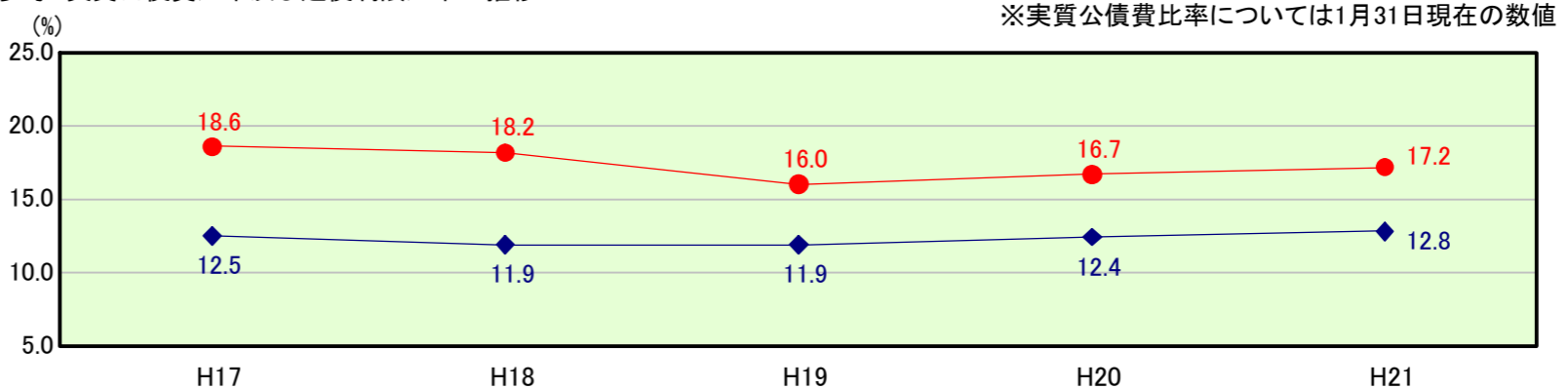
公債費及び公債費に準ずる費用の分析



公債費及び公債費に準ずる費用 (実質公債費比率の構成要素) ※1月31日現在の数値

	当該団体決算額 (千円)	人口1人当たり決算額		対比 (%)
		当該団体 (円)	類似団体平均 (円)	
元利償還金の額 (繰上償還額等を除く)	3,451,081	88,478	66,472	33.1
積立不足額を考慮して算定した額	-	-	-	-
満期一括償還地方債の一年当たりの元金償還金に相当するもの (年度割相当額)	-	-	40	-
公営企業債の償還の財源に充てたと認められる繰入金	742,014	19,024	16,113	18.1
一部事務組合等の起こした地方債に充てたと認められる補助金又は負担金に充当する一般財源等額	59,551	1,527	4,390	▲ 65.2
債務負担行為に基づく支出のうち公債費に準ずるものに充当する一般財源等額	277,421	7,112	2,376	199.3
一時借入金利息 (同一団体における会計間の現金運用に係る利息は除く)	6,437	165	24	587.5
▲特定財源の額	▲ 389,715	▲ 9,991	▲ 4,690	113.0
▲地方債に係る元利償還金及び準元利償還金に要する経費として普通交付税の額の算定に用いる基準財政需要額に算入された額	▲ 2,349,067	▲ 60,225	▲ 48,515	24.1
合計	1,797,722	46,090	36,211	27.3

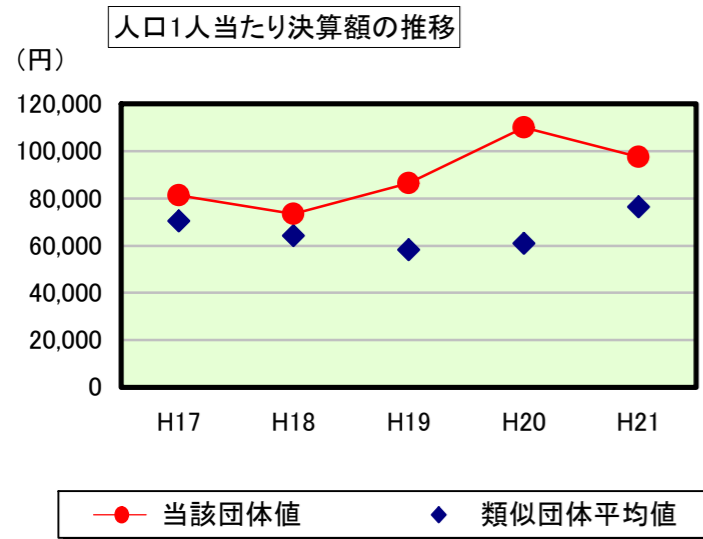
※参考 実質公債費比率及び起債制限比率の推移



歳出比較分析表(平成21年度普通会計決算)

北海道 稚内市

普通建設事業費の分析



普通建設事業費

	当該団体決算額 (千円)	人口1人当たり決算額				
		当該団体(円)	増減率(%) (A)	類似団体平均(円)	増減率(%) (B)	(A)-(B)
H17	3,371,436	81,159	▲ 0.4	70,563	38.7	▲ 39.1
うち単独分	1,915,231	46,105	12.4	38,225	27.0	▲ 14.6
H18	2,998,756	73,377	▲ 9.6	64,305	▲ 8.9	▲ 0.7
うち単独分	1,667,155	40,794	▲ 11.5	34,136	▲ 10.7	▲ 0.8
H19	3,480,101	86,475	17.9	58,137	▲ 9.6	27.5
うち単独分	1,270,212	31,563	▲ 22.6	29,406	▲ 13.9	▲ 8.7
H20	4,351,117	110,080	27.3	61,050	5.0	22.3
うち単独分	2,791,993	70,635	123.8	31,167	6.0	117.8
H21	3,800,649	97,440	▲ 11.5	76,282	25.0	▲ 36.5
うち単独分	1,856,171	47,588	▲ 32.6	41,092	31.8	▲ 64.4
過去5年間平均	3,600,412	89,706	4.7	66,067	10.0	▲ 5.3
うち単独分	1,900,152	47,337	13.9	34,805	8.0	5.9