

令和2年

稚内の水産

稚内市

1 漁業経営体の状況

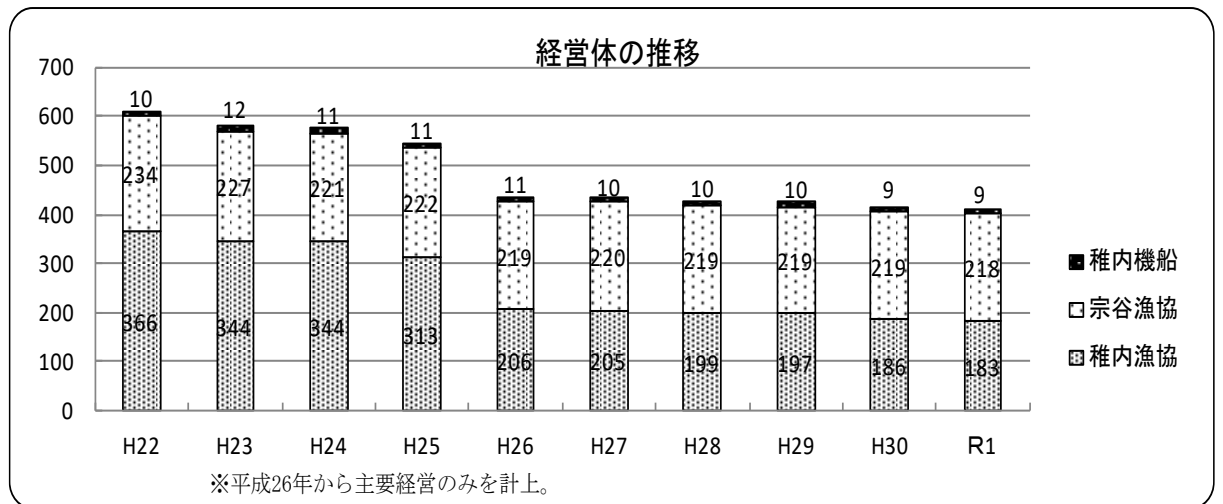
(1) 漁業地区別・漁業種類別経営体数

(単位：経営体 令和元年12月31日現在)

漁業種類	総計	底びき網												大型採貝	小型採藻	その他漁業	海面養殖	その他養殖			
		遠洋北転船			沖合一艘うびき			小型底びき網			大中小型										
		まき網			棒受網			刺網			釣								はえ縄		
		遠洋北転船	沖合一艘うびき	小型底びき網	大中小型	まき網	棒受網	刺網	釣	はえ縄	大型採貝	小型採藻	その他漁業						海面養殖	その他養殖	
稚内	183	0	0	39	0	0	10	0	0	0	0	11	0	0	123	0	0	0			
宗谷	218	0	0	131	0	0	0	0	0	0	0	3	0	0	18	60	6	0			
稚内機船	9	2	6	0	0	1	0	0	0	0	0	0	0	0	0	0	0	0			
合計	410	2	6	170	0	1	10	0	0	0	0	14	0	0	141	60	6	0			

※平成26年から主要経営のみを計上。

(資料：漁業協同組合)



※平成26年から主要経営のみを計上。

(2) 漁業地区別・階層別経営体数

(単位：経営体 令和元年12月31日現在)

階層	総計	漁船非使用	動力漁船使用												大型採貝	小型採藻	ほたて貝養殖	その他養殖
			1ト	1ト	3ト	5ト	10ト	20ト	50ト	100ト	200ト	500ト	1,000ト以上					
			稚内	366	183	0	102	54	9	7	0	0	0	0				
宗谷	218	8	1	10	69	3	118	0	0	0	0	0	0	0	3	0	6	0
稚内機船	9	0	0	0	0	0	0	0	0	0	7	2	0	0	0	0	0	0
合計	593	191	1	112	123	12	125	0	0	7	2	0	0	14	0	6	0	

※平成26年から主要経営のみを計上。

(資料：漁業協同組合)

2 水産業協同組合の現況

稚内市には下記に掲げるほか、水産業協同組合法に基づく大岬、抜海、声間、宗谷機船、宗谷無線の各組合や稚内加工センター漁業協同組合連合会がありました。

沿岸地区においては、大岬が昭和 39 年 3 月 10 日、宗谷漁業協同組合と合併いたしました。その後、抜海が平成 6 年 1 月 1 日、隣接する豊富町が平成 11 年 7 月 1 日、更に、平成 14 年 1 月 1 日には声間が稚内漁業協同組合と合併いたしました。

業種別組合においても宗谷機船が昭和 47 年 9 月 1 日、宗谷無線が平成 7 年 4 月 1 日に稚内機船漁業協同組合と合併しております。

稚内加工センター漁業協同組合連合会は、平成 24 年 3 月 16 日より稚内機船漁業協同組合の一部門として包括承継され、現在に至っております。

昭和 42 年 4 月 27 日設立の稚内地区水産加工業協同組合は、平成 30 年 10 月 17 日をもって解散となっております。

(1) 沿海地区漁業協同組合

※ () 内は対前年の増減

組 合 名	地 区	設 立 年 月 日	組 合 員 数 (人)			役 職 員 数 (人)			出 資 金 (千 円)	代 表 理 事 組 合 長
			正	準	計	理 事	監 事	職 員		
稚内漁業協同組合 〒 097-0022 稚内市中央 4 丁目 1 8 番 6 号 TEL 0162-23-3034	稚内市一円 (旧宗谷村を 除く) 及び豊富町	S24. 8. 4	183 (▲3)	-	183 (▲3)	8 (0)	3 (0)	24 (2)	461, 818	安藤 善則
宗谷漁業協同組合 〒 098-6755 稚内市大字宗谷村字宗谷 7 7 番地 TEL 0162-77-2331	稚内市大字宗 谷村の区域	S24. 6. 21	318 (▲4)	4 (0)	322 (▲4)	9 (0)	4 (0)	47 (2)	1, 804, 604	奈良 満

(2) 業種別漁業協同組合

※ () 内は対前年の増減

稚内機船漁業協同組合 〒 097-0006 稚内市新港町 1 番 1 3 TEL 0162-23-4180	宗谷総合振興 局管内	S47. 9. 1	21 (0)	-	21 (0)	5 (0)	2 (0)	38 (1)	377, 500	風無 成一
--	---------------	-----------	-----------	---	-----------	----------	----------	-----------	----------	-------

(3) その他の組合

※ () 内は対前年の増減

稚内水産廃棄物処理協同組合 〒 097-0006 稚内市新港町 1 番 1 3 TEL 0162-26-2972	稚内市	H5. 3. 29	42 (▲2)	0 (0)	42 (▲2)	6 (0)	2 (0)	1 (0)	2, 100	理事長 中陳 憲一
			水産加工污泥処理施設 (中小企業等協同組合法に基づく組合)							
稚内水産物残滓処理協同組合 〒 098-4582 稚内市サラキトマナイ TEL 0162-34-5633	稚内市	H9. 2. 6	23 (0)	0 (0)	23 (0)	6 (0)	2 (0)	0 (0)	150, 000	理事長 奈良 満
			ホタテ内蔵物 (ウロ) 処理施設 (中小企業等協同組合法に基づく組合)							

3 漁港

(1) 港湾及び漁港の位置



港湾・漁港名	図面番号	港種別	指定年月日	プレジャーボート開放施設	
				船揚場	防波堤等
稚内港	①	重要港湾	昭和32年5月		
宗谷港	②	地方港湾	昭和47年4月		
抜海漁港	③	第4種	昭和26年6月	○	○
西稚内漁港	④	第1種	昭和26年10月	○	○
恵山泊漁港	⑤	第2種	昭和57年2月	○	○
声間漁港	⑥	第1種	昭和27年10月		
富磯漁港	⑦	第2種	昭和26年10月		
宗谷漁港 (宗谷地区)	⑧-1	第1種	昭和29年7月		
宗谷漁港 (清浜地区)	⑧-2	第1種	昭和52年3月		
宗谷漁港 (珊内地区)	⑧-3	第1種	昭和52年3月		○
東浦漁港	⑨	第4種	昭和38年2月		

※ 漁港の種類

- 第1種・・・その利用範囲が地元の漁業を主とするもの
- 第2種・・・その利用範囲が第1種よりも広く、第3種に属さないもの
- 第3種・・・利用範囲が全国的なもの
- 第4種・・・離島その他辺地であって、漁場の開発又は漁船の避難上特に必要なもの

(2) 水産関係施設整備事業

場所	施設名	施設規模	事業費 (千円)	事業年度
宗谷港	稚内市船舶上架施設 (供用開始 令和元年11月13日)	上下架方式 リフト式 対象船型 20t未満 船体重量 60t 台車 2台 収容隻数 28隻 軌条(縦レール) 7.5m×1列 軌条(横レール) 10.8m×2列	418,922	平成29年 ～ 令和元年度

(3) 漁港・集落環境施設の設置状況

漁港名	事業内容	事業名	事業費 (千円)	事業年度
東浦漁港	緑地広場 859㎡ トイレ	漁港環境整備事業	20,000	平成5年度
恵山泊漁港	緑地広場 2,728㎡ トイレ、モニュメント(時計塔)、植栽、他	漁港環境整備事業	191,597	平成6～7年度
声間地区	緑地広場 14,074㎡ トイレ、東屋、木製遊具、植栽、駐車場、他	漁業集落環境整備事業	266,822	平成6～8年度
宗谷漁港 (清浜地区)	緑地広場 3,477㎡ トイレ、東屋、木製遊具、植栽、駐車場、他	漁港環境整備事業	102,533	平成7～8年度
抜海漁港	緑地広場 1,150㎡ トイレ、東屋、植栽、駐車場、他	漁港高度利用活性化対策事業	71,240	平成11年度

(4) 特定漁港漁場整備事業計画

漁 港 名	計 画 内 容	事業費 (千円)
抜 海 平成14年度～令和3年度 特定漁港漁場整備事業	外郭施設 <ul style="list-style-type: none"> ・防砂堤 (新設) 497.3m ・北防波堤 (新設) 200m ・南防波堤(改良) 373.8m ・北防波堤(改良) 376m ・北外防波堤(改良) 238.9m ・南護岸(改良) 67m ・西防波堤(撤去) 一式 水域施設 <ul style="list-style-type: none"> ・-5.5m航路 62,700㎡ ・-5.5m泊地(補修) 55,700㎡ ・-2.0m泊地 22,800㎡ 輸送施設 <ul style="list-style-type: none"> ・道路 422m 用地 <ul style="list-style-type: none"> ・用地(改良) 一式 ・用地(蓄養)(補修) 一式 	9,363,000
東 浦 平成27年度～令和6年度 特定漁港漁場整備事業	外郭施設 <ul style="list-style-type: none"> ・島防波堤 (新設) 80m 水域施設 <ul style="list-style-type: none"> ・-3.0m泊地 6,700㎡ ・-3.5m泊地 31,000㎡ 係留施設 <ul style="list-style-type: none"> ・-3.0m岸壁(改良) 120m ・-3.5m岸壁 160m ・-3.5m岸壁(改良) 110m 輸送施設 <ul style="list-style-type: none"> ・道路 177m ・道路(改良) 1,123.0m 用地 <ul style="list-style-type: none"> ・用地 1,900㎡ ・用地(改良) 3,500㎡ 	3,760,000

4 漁船の勢力

(1) 船型別漁船隻数

(単位：隻 令和元年12月31日現在)

漁協	艘数									動力小計	船外機	合計						
	0～	2.99	3～	4.99	5～	9.99	10～	14.99	15～				19.99	20～	99.99	100～	199.99	200～
稚内	2		61		12		7		4		0		0		0	86	421	507
宗谷	2		174		24		37		1		0		0		0	238	277	515
稚内機船	1		1		0		0		1		0		10		4	17	0	17
官庁船	1		0		0		0		0		0		0		2	3	6	9
合計	6		236		36		44		6		0		10		6	344	704	1,048

(資料：宗谷総合振興局水産課)

5 漁業許可及び免許の状況

(1) 漁業許可の状況 (H31. 1. 1～R1. 12. 31)

※ () は起業認可で外数

区分	漁業種類	漁協名			合計	
		稚内	宗谷	稚内機船		
大臣許可	遠洋底びき網	0	0	2	2	
	沖合底びき網	0	0	6	6	
	遠洋かつお・まぐろ	0	0	0	0	
	いか釣り	0	0	0 (1)	0 (1)	
	北太平洋さんま	0	0	1 (1)	1 (1)	
知事許可	かに固定式刺し網 (たらばがに)	14	5	0	19	
	日本海北部かにかご (ずわいがに)	0	0	1	1	
	日本海北部かにかご (べにずわいがに)	0	0	1	1	
	けがにかご	0	7	0	7	
	かれい固定式刺し網	12	2	0	14	
	ほっけ固定式刺し網	0	0	0	0	
	いか釣り	0	0	0	0	
	たこ	24	206	0	230	
	さんま (ホヅ海棒受網)	1	7	2	10	
	火光を利用する敷網	いかなご	1	0	0	1
		やりいか	1	0	0	1
	小型機船底引き網 (手繰第三種)	ほっき貝・えぞ貝か貝けた網	41	0	0	41
		ほたて貝けた網	0	21	0	21
なまこけた網		42	32	0	74	
	ほやけた網	1	0	0	1	
合計		137	280	13 (2)	430 (2)	

(資料：宗谷総合振興局水産課)

(2) 海区漁業調整委員会の承認状況 (H31. 4. 1～R1. 3. 31)

漁業種類	漁協名			合計
	稚内	宗谷	稚内機船	
かれい は え な わ 漁業	0	0	0	0
さんま 流し 網 漁業	8	10	0	18
そい は え な わ 漁業	0	2	0	2
いかなご 等 すくい 網 漁業	0	0	0	0
合計	8	12	0	20

(資料：宗谷海区漁業調整委員会)

(3) 漁業権の免許状況

ア. 海面共同漁業権 (第一種) 【第7次 H25.9.1~R5.8.31】

漁業の名称	漁協名 免許番号		稚内					宗 谷			稚内 宗 谷	操業期間
	1	2	3	14	19	4	15	20	21			
あ か ば						○					1. 1~12. 31	
ぎ ん な ん そ う		○	○			○					1. 1~12. 31	
こ ん ぶ		○	○			○					1. 1~12. 31	
も ず く		○	○			○					1. 1~12. 31	
わ か め		○	○								1. 1~12. 31	
い が い	○	○	○								1. 1~12. 31	
え ぞ ば か 貝	○	○	○			○					1. 1~12. 31	
さ ら 貝	○	○	○								1. 1~12. 31	
つ ぶ		○	○			○					1. 1~12. 31	
ほ っ き 貝	○	○	○			○					1. 1~12. 31	
う に		○	○			○					1. 1~12. 31	
え む し						○					1. 1~12. 31	
あ わ び		○	○								1. 1~12. 31	
な ま こ	○	○	○			○					1. 1~12. 31	
ほ っ か い え び		○	○			○					1. 1~12. 31	
ほ や		○	○								1. 1~12. 31	
あ さ り						○					1. 1~12. 31	
ほ た て 貝				○			○				1. 1~12. 31	
た こ		○	○		○			○	○		1. 1~12. 31	

イ. 海面共同漁業権（第二種）【第7次 H25.9.1～R5.8.31】

漁業の名称 漁協名 免許番号	種 内									宗 谷			種内宗谷	操 業 期 間
	24	25	26	42	43	44	45	46	27	28	29	47		
小型定置網 (かれい・ます・ぶぐ)	○			○	○					○				4. 1～ 8. 31
小型定置網 (いか・かれい)					○									9. 1～12. 31
小型定置網 (いかなご)				○	○									4. 1～ 7. 31
かれい刺し網			○					○	○		○		○	1. 1～12. 31
かすべ刺し網			○					○	○		○		○	1. 1～12. 31 6. 1～11. 30
にしん刺し網			○					○	○		○		○	1. 1～12. 31
たら刺し網			○											11. 1～ 5. 31
ほっけ刺し網			○					○	○		○		○	1. 1～12. 31
ちか刺し網											○			1. 1～12. 31
ちか・しらうお刺し網								○	○					1. 1～12. 31
ひらめ刺し網			○					○	○		○		○	1. 1～12. 31
はたはた刺し網			○					○	○					9. 1～12. 31
めばる・そい刺し網			○					○	○					1. 1～12. 31
底建網 (かれい・ほっけ・いか)		○						○				○		1. 1～12. 31

ウ. 海面共同漁業権（第三種）【第7次 H25.9.1～R5.8.31】

漁業の種類 漁協名 免許番号	種 内			宗 谷	操 業 期 間
	24	42	43	27	
ちか・かれい・いかなご地びき網	○	○	○	○	1. 1～12. 31

エ. 海面区画漁業権【第14次 H30.9.1～R5.8.31】

漁 協 名	漁 業 権 番 号	漁 業 の 名 称	操 業 期 間
種 内	稚海区第1号・第2号	こんぶ養殖	1. 1～12. 31
宗 谷	稚海区第3号	ほたてがい養殖	

(資料：宗谷総合振興局水産課)

オ. 定置区画漁業権（さけ定置漁業）【第14次：H31年～R5年】

漁 協 名	地 区 名	免 許 数	免 許 番 号	操 業 期 間
種 内	日本海北部	12	豊富さけ定第1～3号 稚さけ定第1～9号	陸網：8. 30～11. 20 沖網：9. 3～11. 20
宗 谷	日本海北部	2	稚さけ定第10～11号	陸網：8. 30～11. 20
	オホーツク海西部	6	稚さけ定第12～17号	陸網：9. 3～11. 30 中網：9. 7～11. 30 沖網：9. 9～11. 30

(資料：宗谷総合振興局水産課)

(4) 主要漁業の操業期間

漁業種類	1月	2月	3月	4月	5月	6月	7月	8月	9月	10月	11月	12月	備考
沖合底引網													6月～9月 イカナゴ
かに刺し網		■	■	■	■	■	■	■					
かれい刺し網				■	■	■	■	■	■	■	■	■	
かすべ刺し網				■	■	■	■	■	■	■	■	■	
にしん刺し網				■	■	■	■	■	■	■	■	■	
いかつり							▨	▨	▨	▨	▨	▨	
たこ函				■	■	■	■	■	■	■	■	■	
たこいさり				■	■	■	■	■	■	■	■	■	
かに籠			■	■	■	■	■	■	■	■	■	■	
ホタテ貝けた網			■	■	■	■	■	■	■	■	■	■	
ほっき貝・えぞぼか貝けた網	■	■	■	■	■	■	■	■	■	■	■	■	
なまこけた網			■	■	■	■	■	■	■	■	■	■	
さけ定置									■	■	■	■	
うに (バフンウニ)				■	■	■	■	■	■	■	■	■	
のな (キタムラサキウニ)				■	■	■	■	■	■	■	■	■	
こんぶ							■	■	■	■	■	■	
もずく							■	■	■	■	■	■	
銀杏草	■	■	■	■	■	■	■	■	■	■	■	■	

稚内漁協 宗谷漁協 稚内機船 管外船
 操業期間 〰〰〰〰 〰〰〰〰 〰〰〰〰 〰〰〰〰
 盛漁期 ■■■■■ ■■■■■ ■■■■■ ■■■■■

6 漁船の海難

(1) 稚内船籍 (根拠地) 漁船の海難発生状況

	船舶海難 (隻)										人身事故 (人)				
	衝突	乗場	機関故障	火災	浸水	転覆	推進器障害	その他	合計	死亡・行方不明 (人)	海中転落	負傷	病気	合計	死亡・行方不明 (人)
平成27年	0	0	0	0	0	0	0	2	2	(0)	0	0	0	0	(0)
平成28年	0	0	0	0	0	1	0	0	1	(2)	0	0	0	0	(0)
平成29年	0	0	0	0	1	0	0	1	2	(0)	0	0	0	0	(0)
平成30年	0	1	0	0	0	1	1	0	3	(1)	1	1	0	2	(0)
令和元年	0	0	0	0	0	0	0	1	1	(0)	1	0	0	1	(0)

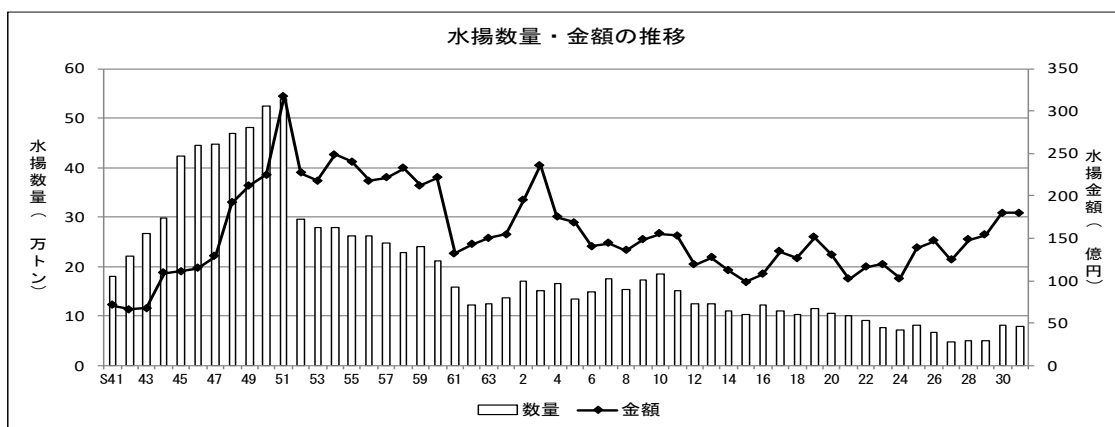
※ 稚内船籍 (根拠地) 漁船の海難で要・不要救助を含む。

(資料: 稚内海上保安部)

※ 海中転落には、係船中の海中転落が含まれる。

7 漁業生産

(1) 水揚数量・金額の推移



(2) 令和元年 漁協別水揚高

(単位：数量…トン 金額…千円)

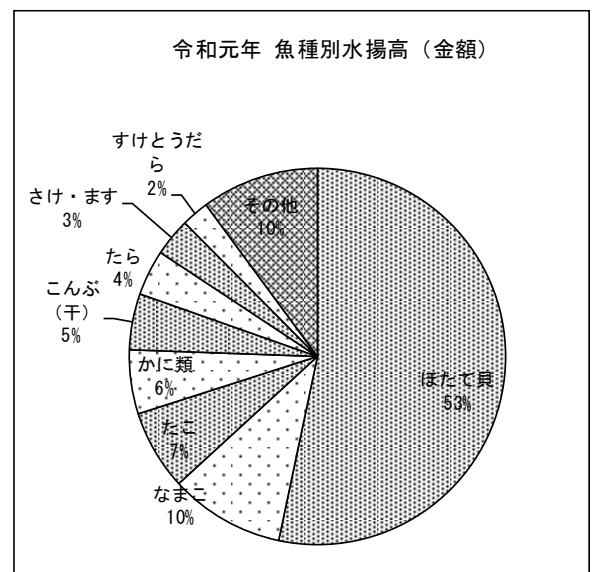
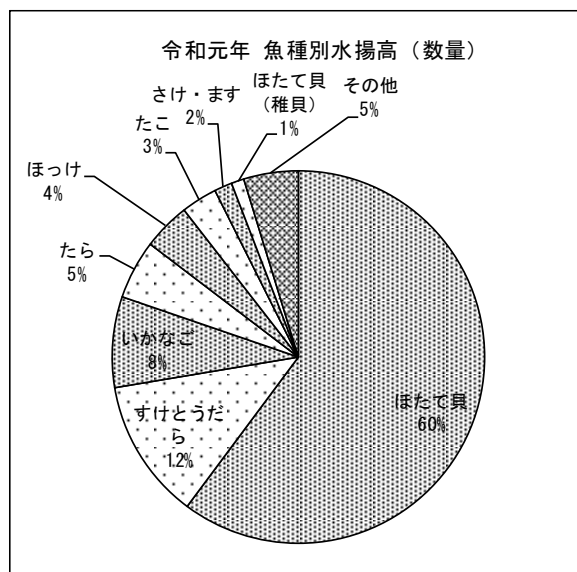
魚種	稚内漁業協同組合		宗谷漁業協同組合		稚内機船漁業協同組合		合計	
	数量	金額	数量	金額	数量	金額	数量	金額
にしん	1	196	0	8	29	1,592	30	1,796
たら	0	4	0	0	4,012	705,016	4,012	705,020
すけとうだら	0	0	0	0	9,543	424,021	9,543	424,021
ほっけ	0	3	0	0	3,228	293,499	3,228	293,502
かれい類	40	14,656	4	1,386	575	68,125	619	84,167
ひらめ	3	2,330	3	2,003	0	0	6	4,333
いかなご	0	0	0	0	6,172	253,483	6,172	253,483
かすべ	112	17,692	7	1,020	200	31,092	319	49,804
さけ・ます	588	256,520	623	328,734	0	0	1,211	585,254
さめ	0	0	0	0	0	1	0	1
こまい	0	0	0	0	22	1,570	22	1,570
その他魚類	34	17,547	29	19,057	1,191	303,909	1,254	340,513
魚類小計	778	308,948	666	352,208	24,972	2,082,308	26,416	2,743,464
いか	192	186,587	0	186	195	100,220	387	286,993
たこ	240	122,777	2,210	1,116,711	0	0	2,450	1,239,488
うに	18	130,059	1	15,924	0	0	19	145,983
なまこ	259	1,181,159	130	598,306	0	0	389	1,779,465
かに類	102	466,497	99	523,763	0	0	201	990,260
えび	3	7,229	0	0	0	0	3	7,229
その他水産動物	0	0	0	2	0	0	0	2
水産動物小計	814	2,094,308	2,440	2,254,892	195	100,220	3,449	4,449,420
ほたて貝	15	6,916	47,149	9,593,105	0	0	47,164	9,600,021
ほたて貝(稚貝)	0	0	864	271,350	0	0	864	271,350
ほっき貝	57	19,404	2	999	0	0	59	20,403
つぶ	43	13,236	64	18,345	0	0	107	31,581
その他貝類	0	65	0	200	0	0	0	265
貝類小計	115	39,621	48,079	9,883,999	0	0	48,194	9,923,620
こんぶ(干)	202	608,802	84	259,697	0	0	286	868,499
その他海藻類	0	0	12	15,017	0	0	12	15,017
海藻類小計	202	608,802	96	274,714	0	0	298	883,516
その他	2	7,923	0	947	0	0	2	8,870
合計	1,911	3,059,602	51,281	12,766,760	25,167	2,182,528	78,359	18,008,890

(3) 魚種別水揚高の推移

魚種別水揚高

(単位：数量…トン 金額…千円)

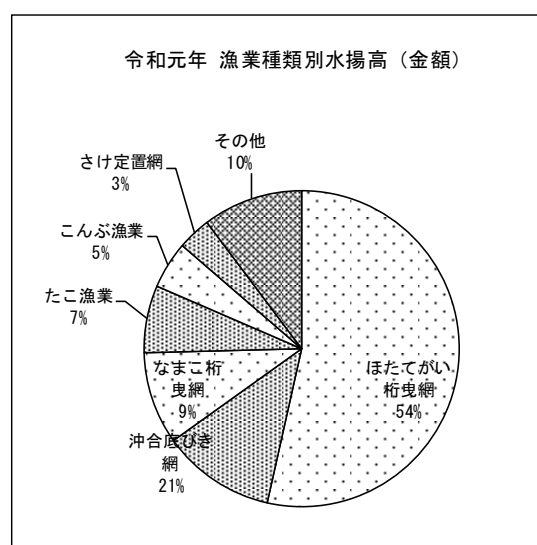
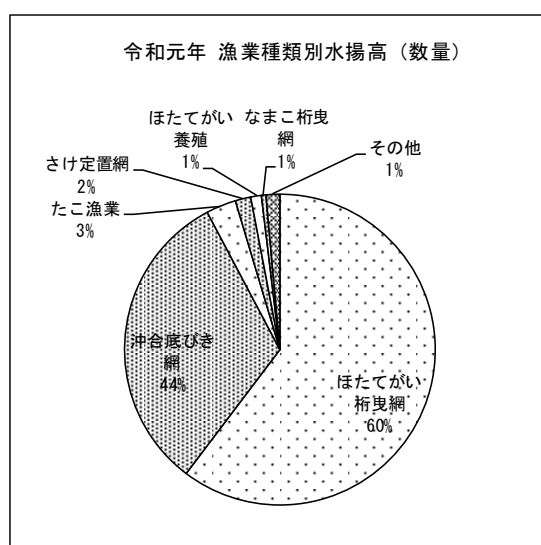
年 魚種	平成27年		平成28年		平成29年		平成30年		令和元年	
	数量	金額	数量	金額	数量	金額	数量	金額	数量	金額
にしん	79	5,454	64	2,584	78	4,023	29	1,926	30	1,796
たら	316	91,101	796	114,535	1,729	267,058	3,152	593,973	4,012	705,020
すけとうだら	2,911	245,557	3,966	264,247	2,886	244,150	5,124	271,191	9,543	424,021
ほっけ	4,899	1,140,870	4,301	921,520	3,516	636,035	7,188	701,626	3,228	293,502
かれい類	629	96,980	497	98,644	677	112,353	681	84,324	619	84,167
ひらめ	3	3,149	6	4,836	6	3,840	4	3,000	6	4,333
いかなご	4,629	220,658	2,753	119,044	3,296	173,787	6,768	273,185	6,172	253,483
かすべ	173	35,410	521	76,019	476	80,545	362	57,134	319	49,804
さけ・ます	2,011	883,591	1,729	926,328	1,667	1,492,413	1,308	780,938	1,211	585,254
さめ	0	4	1	12	1	3	0	0	0	1
こまい	4	514	6	437	25	1,519	44	4,203	22	1,570
その他魚類	892	163,723	1,487	186,831	940	173,268	1,002	315,351	1,254	340,513
魚類小計	16,546	2,887,011	16,127	2,715,037	15,297	3,188,994	25,662	3,086,851	26,416	2,743,464
いか	791	292,603	1,679	1,084,923	2,608	1,549,534	1,747	1,195,818	387	286,993
たこ	1,565	790,758	2,010	998,115	2,214	1,072,317	3,484	2,124,642	2,450	1,239,488
うに	21	89,763	42	155,681	21	123,520	20	141,579	19	145,983
なまこ	436	1,835,966	431	1,398,167	352	1,597,090	389	1,860,636	389	1,779,465
かに類	318	772,339	359	897,904	347	1,096,123	204	802,556	201	990,260
えび	3	4,689	4	5,322	3	4,885	3	6,683	3	7,229
その他水産動物	0	3	0	21	0	7	0	0	0	2
水産動物小計	3,134	3,786,121	4,525	4,540,133	5,545	5,443,476	5,847	6,131,914	3,449	4,449,420
ほたて貝	23,992	3,974,273	26,198	6,573,575	26,809	5,581,306	47,735	7,518,099	47,164	9,600,021
ほたて貝(稚貝)	877	249,480	1,419	267,300	947	267,300	982	271,350	864	271,350
ほっき貝	89	37,241	91	42,431	92	40,207	84	32,070	59	20,403
つぶ	93	37,147	121	51,642	123	37,779	94	31,394	107	31,581
その他貝類	0	437	0	48	0	51	0	175	0	265
貝類小計	25,051	4,298,578	27,829	6,934,996	27,971	5,926,643	48,895	7,853,088	48,194	9,923,620
こんぶ(干)	399	877,718	256	557,055	259	770,643	277	810,727	286	868,499
その他海藻類	11	26,698	4	13,773	9	22,098	8	17,208	12	15,017
海藻類小計	410	904,416	260	570,828	268	792,741	285	827,935	298	883,516
その他	0	2,162	33	36,948	53	55,927	64	82,259	2	8,870
合計	45,141	11,878,288	48,774	14,797,942	49,134	15,407,781	80,753	17,982,047	78,359	18,008,890



(4) 漁業種類別水揚げの推移

(単位：数量…トン 金額…千円)

漁業種類	平成27年		平成28年		平成29年		平成30年		令和元年	
	数量	金額	数量	金額	数量	金額	数量	金額	数量	金額
遠洋底びき網	-	-	-	-	-	-	-	-	-	-
沖合底びき網	14,210	1,883,419	13,968	1,670,983	13,288	1,610,029	24,036	2,201,938	24,972	2,082,308
ほたてがいがい桁曳網	23,989	3,972,590	26,194	6,571,063	26,804	5,578,533	47,723	7,512,564	47,149	9,593,106
なまこ桁曳網	409	1,722,216	422	1,371,731	346	1,560,287	378	1,795,425	370	1,696,681
ほっきがいがい等桁曳網	81	33,494	84	39,509	94	41,242	73	27,854	59	20,968
かれい刺し網	77	22,770	81	27,824	50	12,010	38	12,366	34	12,965
その他刺し網	51	18,794	62	14,455	98	17,471	110	16,940	84	13,781
さけ定置網	2,112	904,411	1,877	953,370	1,768	1,518,868	1,385	830,701	1,264	613,550
けがに籠	101	271,372	101	278,486	90	308,295	86	352,993	81	449,892
かに固定式刺し網	182	421,215	229	525,502	244	702,355	130	405,021	124	475,886
うに漁業	21	77,856	42	144,511	20	109,851	19	128,322	18	129,222
たこ漁業	1,557	786,951	2,003	995,112	2,205	1,068,402	3,467	2,116,098	2,437	1,234,165
こんぶ漁業	399	875,499	256	555,715	260	769,658	277	810,727	287	868,085
ほたてがいがい養殖	877	249,480	1,419	267,300	948	267,300	982	271,350	864	271,350
その他	980	602,525	1,987	1,351,322	2,804	1,775,624	1,982	1,458,015	434	465,102
合計	45,046	11,842,592	48,725	14,766,883	49,019	15,339,925	80,686	17,940,314	78,177	17,927,060



8 地方卸売市場

稚内市には、主に沖合底曳網漁業による漁獲物を扱う稚内市地方卸売市場と、主に沿岸の漁獲物を扱う稚内漁業協同組合地方卸売市場の2市場があります。

(1) 稚内市地方卸売市場

ア. 施設の概要

市場名	稚内市地方卸売市場			
所在地	稚内市新港町1番13 (北洋埠頭)			
用地の面積	8,260.93 ㎡			
構造及び面積	鉄筋コンクリート造一部2階建 3,960.0㎡			
	卸売場	2254.1㎡	入札室	112.5㎡
	せり売場	43.7㎡	業者事務所	277.5㎡
	現場事務所	76.4㎡	荷主控室	76.4㎡
	買受人控室	56.3㎡	管理事務所	56.3㎡
	貸室	508.1㎡	その他	498.7㎡
上屋	鉄筋コンクリート造平屋建 1,628.78 ㎡			
トラックスケール	40トン型 2基	鉄骨平屋建 110.5 ㎡		
照明燈施設	投光器 500w 6基	400w 10基		
駐車場	2,561.69 ㎡			

イ. 開設者

名称	代表者	許可の年月日
稚内市	稚内市長	S49.4.1

ウ. 卸売人

名称	代表者	出資金	許可の年月日
稚内機船漁業協同組合	代表理事組合長 風無成一	377,600千円	S49.4.1

エ. 買受人

区分	出荷買受人	加工買受人	小売買受人	合計
人数	6	26	7	39
経営体	法人	2		2
	組合			
	会社	6	24	5
	個人		2	2

オ. 主要魚種取扱高の推移

(単位：数量…トン 金額…千円)

魚種	平成27年		平成28年		平成29年		平成30年		令和元年	
	数量	金額	数量	金額	数量	金額	数量	金額	数量	金額
にしん	77	4,818	61	2,129	75	3,501	26	1,370	29	1,592
たら	316	91,069	796	114,528	1,729	267,058	3,152	593,930	4,012	705,016
すけとうだら	2,911	245,557	3,966	264,247	2,886	224,149	5,124	271,191	9,542	424,019
ほっけ	4,899	1,140,725	4,300	921,379	3,516	635,997	7,188	701,626	3,229	293,499
いかなご	4,629	220,658	2,753	119,044	3,296	173,787	6,768	273,185	6,172	253,483
かれい類	546	71,796	406	67,654	620	98,518	640	71,528	532	68,125
その他	937	144,504	1,744	213,070	1,291	274,229	1,208	329,640	1,651	436,794
合計	14,315	1,919,127	14,026	1,702,051	13,413	1,677,239	24,106	2,242,470	25,167	2,182,528

カ. 主要魚種月別取扱高の推移

上段：数量（ト） 下段：金額（千円）

魚種	月												合計	平均 単価 (円/Kg)
	1月	2月	3月	4月	5月	6月	7月	8月	9月	10月	11月	12月		
にしん	6	1	5	7	1	3	0	1	1	0	2	2	29	54.9
	182	53	229	466	197	75	20	55	44	23	121	127	1,592	
たら	352	529	1,201	291	233	360	363	101	101	216	113	152	4,012	175.7
	68,021	88,578	177,304	62,148	36,602	63,280	51,552	25,452	25,001	57,884	20,814	28,380	705,016	
すけとう だら	269	26	28	1,045	3,129	2,931	1,829	0	0	1	70	214	9,542	44.4
	22,541	2,216	1,992	77,998	158,261	90,477	52,210	0	0	60	4,697	13,567	424,019	
ほっけ	29	161	180	82	22	105	186	561	987	741	143	32	3,229	90.9
	2,601	14,941	13,226	7,477	1,615	6,195	24,613	50,720	102,459	55,986	10,436	3,230	293,499	
いかなご	0	0	0	0	0	2,524	2,934	707	7	0	0	0	6,172	41.1
	0	0	0	0	0	109,093	116,630	27,506	254	0	0	0	253,483	
かれい類	0	32	32	95	34	40	30	24	40	92	40	73	532	128.1
	5,510	4,492	4,412	8,685	3,800	5,365	5,572	2,615	5,182	10,910	4,667	6,915	68,125	
かすべ	17	23	32	12	1	0	64	3	14	19	3	13	201	154.7
	2,860	3,952	5,440	1,831	138	16	8,820	398	2,061	3,012	296	2,267	31,091	
こまい	1	0	3	14	0	0	0	0	0	0	2	2	22	71.4
	70	0	240	981	22	5	6	0	0	24	105	118	1,571	
いか	0	0	0	0	0	0	52	68	22	51	2	0	195	514.0
	0	0	0	0	0	0	23,502	25,830	12,934	36,483	1,450	22	100,221	
その他	84	37	44	677	44	64	23	21	73	46	69	51	1,233	246.5
	25,619	3,002	31,264	76,130	1,593	5,515	2,643	2,400	8,159	24,392	60,737	62,457	303,911	
合計	758	809	1,525	2,223	3,464	6,027	5,481	1,486	1,245	1,166	444	539	25,167	86.7
	127,404	117,234	234,107	235,716	202,228	280,021	285,568	134,976	156,094	188,774	103,323	117,083	2,182,528	



(2) 稚内漁業協同組合地方卸売市場

ア. 施設の概要

市場名	稚内漁業協同組合地方卸売市場		
所在地	稚内市中央4丁目18番6号		
用地の面積	2,759.10 m ²		
構造及び面積	鉄筋造2階建 2,405.06 m ²		
	卸売場	882.55m ²	入札買受人控室 53.9m ²
	サニタリー	16.25m ²	管理事務所 39.8m ²
	資材庫	18m ²	その他 1394.56m ²
上屋	-		
トラックスケール	-		
照明燈施設	-		
駐車場	1,303.20 m ²		

イ. 開設者

名称	代表者	許可の年月日
稚内漁業協同組合	代表理事組合長 安藤善則	S48.1.12

ウ. 卸売人

名称	代表者	出資金	許可の年月日
稚内漁業協同組合	代表理事組合長 安藤善則	461,818千円	S48.1.12

エ. 買受人

区分	出荷買受人	加工買受人	小売買受人	合計
人数	8	26	8	42
経営体	法人			
	組合		1	1
	会社	8	25	8
個人				

オ. 主要魚種取扱高の推移

(単位：数量…トン 金額…千円)

魚種	平成27年		平成28年		平成29年		平成30年		令和元年	
	数量	金額	数量	金額	数量	金額	数量	金額	数量	金額
にしん	1	528	3	429	1	321	2	397	0	197
さけ・ます	687	297,675	679	336,017	614	504,870	577	306,318	587	256,521
鮮いか	684	256,238	1,619	1,052,269	2,483	1,482,252	1,674	1,153,299	193	186,588
かに類	210	488,958	254	601,619	244	742,209	112	414,718	102	466,496
貝類	131	55,171	145	65,664	142	57,334	138	51,361	15	6,916
かすべ	61	14,088	123	19,287	142	22,951	147	22,000	110	16,937
なまこ	268	1,136,921	283	922,640	222	1,002,976	252	1,199,990	259	1,181,159
うに	20	80,168	42	145,334	20	110,327	19	129,444	19	130,058
その他	145	63,328	170	82,996	102	44,730	510	290,939	362	178,663
合計	3,103	2,393,075	3,318	3,226,255	3,970	3,967,970	3,431	3,568,466	1,647	2,423,535

カ. 主要魚種月別取扱高の推移

上段：数量（ト） 下段：金額（千円）

魚種	月												合計	平均 単価 (円/Kg)	
	1月	2月	3月	4月	5月	6月	7月	8月	9月	10月	11月	12月			
にしん	0	0	0	0	0	0	0	0	0	0	0	0	0	0	240.0
	0	0	14	57	52	29	1	1	0	0	43	0	197		
さけ・ ます	0	0	0	0	0	0	0	7	531	49	0	0	587	436.4	
	33	0	0	13	55	0	7	2,854	232,725	20,834	0	0	256,521		
鮮いか	0	0	0	0	0	0	0	1	0	35	154	3	193	969.9	
	0	0	0	0	0	0	163	710	0	34,099	149,576	2,040	186,588		
かに類	0	13	32	37	20	0	0	0	0	0	0	0	102	4,589.1	
	191	52,708	136,641	177,161	99,790	0	0	0	0	0	0	5	466,496		
貝類	0	0	0	1	2	2	2	2	2	3	1	0	15	453.6	
	0	0	0	518	794	851	1,003	946	1,045	1,219	540	0	6,916		
かすべ	0	0	2	35	54	6	0	0	0	6	6	1	110	153.2	
	5	0	370	5,481	8,361	625	6	0	0	1,031	979	79	16,937		
なまこ	0	0	13	74	0	55	93	24	0	0	0	0	259	4,563.0	
	0	0	66,328	393,953	0	227,314	383,073	110,491	0	0	0	0	1,181,159		
うに	0	0	0	1	2	3	2	2	9	0	0	0	19	7,075.0	
	0	0	0	11,386	26,236	30,509	24,127	27,149	10,651	0	0	0	130,058		
その他	21	5	26	25	69	72	27	10	29	36	26	16	362	493.4	
	13,276	2,729	12,518	10,158	33,397	37,259	15,757	6,532	13,081	16,544	10,259	7,153	178,663		
合計	21	18	73	173	147	138	124	46	571	129	187	20	1,647	1,471.5	
	13,505	55,437	215,871	598,727	168,685	296,587	424,137	148,683	257,502	73,727	161,397	9,277	2,423,535		



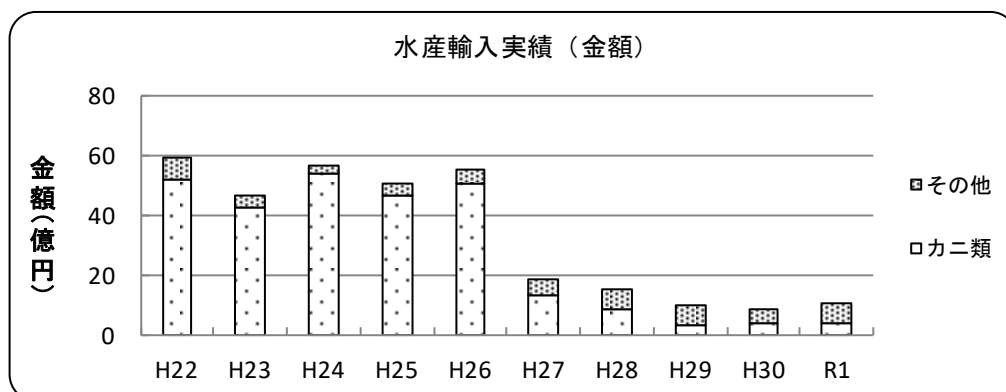
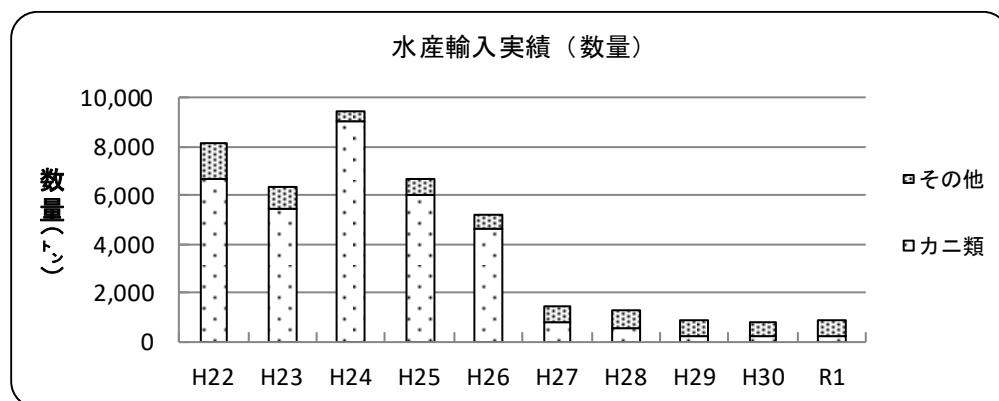
9 水産物貿易輸入の推移

ロシアから水産物の輸入が昭和 63 年頃から開始され、平成 5 年頃から本格化、平成 17 年頃からは減少傾向にありました。しかし、平成 24 年 9 月に水産物の密漁・密輸出対策に関する日露協定が署名され、カニ輸入に新たな確認手続きが設けられる見込みとなったため、平成 24 年は駆け込み的な輸入が増加しました。その後、平成 26 年 12 月に協定が発効したため、カニ輸入量の減少となりました。近年、需要が増大している中国や韓国において、ロシア産のカニが輸入されていることも大きな要因のひとつと考えています。

上段：数量（ト） 下段：金額（千円）

区 分	H22	H23	H24	H25	H26	H27	H28	H29	H30	R1
活かに	6,646	5,466	9,030	6,027	4,600	827	531	246	227	229
	5,183,042	4,257,468	5,438,471	4,647,757	5,078,914	1,317,359	865,304	298,436	395,336	361,816
(たらば)	2,022	1,435	3,564	2,812	1,818	485	256	197	180	211
	2,101,862	1,636,148	2,480,419	2,397,269	2,964,019	830,279	470,441	242,900	300,381	313,041
(ずわい)	2,400	2,921	4,209	1,953	1,855	342	275	49	0	0
	1,256,070	1,627,554	1,821,766	1,019,906	1,005,403	487,080	394,863	55,536	0	0
(毛がに、他)	2,224	1,110	1,257	1,262	927	0	0	0	47	18
	1,825,110	993,766	1,136,286	1,230,582	1,109,492	0	0	0	94,955	48,775
冷凍かに	0	0	0	0	0	0	0	0	0	0
冷凍魚	4	43	0	0	14	17	83	28	0	10
	4,030	3,589	0	0	27,018	36,474	106,518	66,783	0	27,852
うに	1,452	772	400	588	537	617	638	623	536	672
	725,928	339,960	225,528	367,631	388,860	477,219	556,606	586,887	491,970	678,261
その他魚介類	36	45	34	20	16	5	0	11	1	1
	44,180	60,522	50,875	42,437	38,765	12,866	1,177	24,612	961	2,113
合 計	8,137	6,326	9,464	6,635	5,167	1,466	1,252	908	764	912
	5,957,180	4,661,539	5,714,874	5,057,825	5,533,557	1,843,918	1,529,605	976,718	888,267	1,070,042

(資料：稚内税関支署)



10 水産加工業

(1) 事業所の状況

業 態 区 分	事業所数	従 業 員 数 (外国人実習生)
すりみの生産を主とする	1	21 (4)
冷凍水産物を主とする	11	534 (160)
調味加工	2	82 (14)
一般加工	6	79 (4)
乾製品	7	138 (30)
前処理・委託加工を主とする	5	99 (0)
不詳	18	-
合 計	50	953 (212)

※稚内市の調査による（回答率：全事業体の64%）

（令和元年12月31日現在）

(2) 生産高の内訳

（単位：千円）

製 品 区 分	出 荷 金 額	主 な 製 品
すり身	270,000	ほっけ等のすり身
冷凍水産物	10,495,424	ほっけ、すけとうだら、さけ、ホタテ玉冷など
調味加工品	1,042,866	たらこなど魚卵製品、でんぶなど
一般加工品	891,950	塩蔵なまこ、煮タコ、ボイルカニなど
乾製品	2,402,020	棒たら、干貝柱、一夜干し魚、干しナマコなど
前処理及び委託加工	163,248	すけとうだら、ほっけ、ホタテなどの前処理
合 計	15,265,508	

※稚内市の調査による（回答率：全事業体の64%）

（令和元年12月31日現在）

1.1 資源保護・増殖対策

(1) さけ・ます

ア. さけ放流実績

放流場所	H27	H28	H29	H30	R1	備考
増幌川	550万尾	609万尾	500万尾	584万尾	530万尾	
抜海漁港・北船だまり・西稚内漁港・声間漁港	350万尾	350万尾	400万尾	400万尾	400万尾	・海中飼育後放流

イ. 保護水面指定状況

河川名	指定区域	指定年月日	禁止期間
増幌川	増幌川本支流の区域。ただし、メグマ川本支流及びメグマ沼の区域を除く。	昭和45年11月30日 農林省告示 第1771号	周年
下苗太路川	下苗太路川本支流の区域	昭和46年12月13日 農林省告示 第2143号	周年

※ 保護水面：水産資源保護法に基づき全ての水産動物の採捕が禁止される。

(2) ニシン・ヒラメ

ア. ニシン放流実績

	H27	H28	H29	H30	R1	備考
稚内地区	30.0万尾	30.0万尾	30.0万尾	30.0万尾	30.0万尾	・平成10年から
	5.0万尾	4.0万尾	1.0万尾	4.0万尾	2.0万尾	・地場産ニシン放流(平成26年から)

イ. ヒラメ放流実績

	H27	H28	H29	H30	R1	備考
稚内地区	9.0万尾	16.0万尾	24.0万尾	19.2万尾	12.8万尾	・平成8年から
宗谷・声間地区	0.0万尾	5.0万尾	5.0万尾	4.0万尾	4.0万尾	・H27年度の宗谷・声間地区は時化のため放流できず、抜海で放流

(3) ウニ・ナマコ

ア. ウニ種苗放流実績

	H27	H28	H29	H30	R1	備考
稚内漁協	40.0万粒	40.0万粒	40.0万粒	40.0万粒	40.0万粒	上段：購入数
	40.0万粒	40.0万粒	40.0万粒	40.0万粒	40.0万粒	下段：放流数
宗谷漁協	-	-	-	-	-	上段：採苗数
	-	-	-	-	-	下段：放流数

イ. ナマコ種苗放流実績

	H27	H28	H29	H30	R1	備考
稚内漁協	50.0万個体	60.0万個体	65.0万個体	65.0万個体	68.0万個体	着底稚仔生産・放流
宗谷漁協	77.7万個体	78.0万個体	72.8万個体	79.3万個体	60.7万個体	上段：種苗生産数
	26.0万個体	34.8万個体	35.7万個体	36.9万個体	33.8万個体	下段：放流数

(4) ホタテ

ア. ホタテ種苗放流実績

	H27	H28	H29	H30	R1	備考
宗谷漁協	24.0千万粒	24.0千万粒	24.0千万粒	24.0千万粒	24.0千万粒	上段：購入数
	24.0千万粒	24.0千万粒	24.0千万粒	24.0千万粒	24.0千万粒	下段：放流数

1 2 令和元年度 水産業振興対策事業

(1) 漁場整備事業

事業名	事業主体	事業量	事業費 (千円)	負担区分			
				道	市	自己	その他
漁場整備事業（藻場再生）	稚内漁業協同組合	コンブ繁茂漁場への魚粕投入 魚粕18 t	3,686	-	1,157	2,529	-

(2) 水産加工施設整備事業費補助事業

事業名	事業主体	事業量	事業費 (千円)	負担区分			
				道	市	自己	その他
水産加工施設整備事業費補助事業	市内水産加工業者 2社	水産加工業者が国の補助制度を活用し、国外への輸出促進のため輸出先国のHACCP基準を満たす施設整備、または、保健所によるHACCPに基づく衛生管理導入の評価基準を一定程度満たし、水産加工品の品質向上を目指すために行う水産加工設備等の整備を行う場合、市が1/4又は1/2の金額を負担する。	43,392	-	20,000	23,392	-

(3) 資源育成強化対策事業

事業名	事業主体	事業量	事業費 (千円)	負担区分			
				道	市	自己	その他
ナマコ資源育成強化対策事業	宗谷漁業協同組合	マナマコ種苗生産、中間育成放流技術開発 種苗放流：15.0mm種苗 33.8万個体	3,515	-	1,410	2,105	-
ナマコ資源育成強化対策事業	稚内漁業協同組合	ナマコ種苗生産、放流 着底稚仔 680,000粒	720	-	194	526	-
ウニ資源育成強化対策事業	稚内漁業協同組合	ウニ種苗購入及び放流 ウニ種苗 400,000粒 サイズ10mm～	4,360	-	2,020	2,340	-

(4) 水産資源増養殖実証試験・研究補助事業

事業名	事業主体	事業量	事業費 (千円)	負担区分			
				道	市	自己	その他
水産資源増養殖実証試験・研究事業	稚内市	稚ウニ種苗生産（約200個体） 稚ウニ中間育成（約500個体）	2,865	-	800	2,065	-

(5) 沿岸漁業担い手育成事業費補助事業

事業名	事業主体	事業量	事業費 (千円)	負担区分			
				道	市	自己	その他
沿岸漁業担い手育成事業費補助事業	宗谷漁業協同組合	総合研修、資格取得	1,316	-	250	1,066	-

(6) 日本水難救済会稚内・宗谷救難所補助事業

事業名	事業主体	事業量	事業費 (千円)	負担区分			
				救難所	市	自己	その他
日本水難救済会稚内救難所補助事業	日本水難救済会稚内救難所	水難救済会運営に関する事業補助	542	172	270	100	-
日本水難救済会宗谷救難所補助事業	日本水難救済会宗谷救難所	同上	582	212	270	100	-

(7) 海獣類漁業被害防止対策事業

事業名	事業主体	事業量	事業費 (千円)	負担区分			
				道	市	自己	その他
海獣類漁業被害防止対策事業	稚内漁業協同組合	・轟音玉等による追払い ・猟銃所持に係る費用	985	-	450	535	-
	宗谷漁業協同組合	・猟銃による駆除 ・猟銃所持に係る費用 ・効果的な手法の検証	434	-	217	217	-

(8) ホタテ災害資金利子補給事業

事業名	事業主体	事業量	事業費 (千円)	負担区分			
				道	市	自己	その他
ホタテ災害資金利子補給事業	稚内市	北海道の融資制度（セーフティネット貸付（災害貸付）、経営環境変化対応貸付（災害復旧））を利用した場合、市が利息の1/2（利子補給期間5年間）と保証料（全額）を負担する	1,387	-	1,387	-	-

(9) 水産加工経営安定化資金利子補給事業

事業名	事業主体	事業量	事業費 (千円)	負担区分			
				道	市	自己	その他
水産加工経営安定化資金利子補給事業	稚内市	北海道の融資制度（経営環境変化対応貸付（原料等高騰））を利用した場合、市が利息の1/2（利子補給期間5年間）を負担する	1,169	-	1,169	-	-

(10) 稚内市漁業近代化資金利子補給事業

事業名	事業主体	事業量	利子補給額の推移（千円）				
			平成27年	平成28年	平成29年	平成30年	令和元年
漁業近代化資金利子補給事業	稚内漁業協同組合	利子補給期間：5年間	662	683	580	572	447
	宗谷漁業協同組合		21,006	18,828	15,583	11,072	8,304
	稚内機船漁業協同組合		0	0	0	0	0
合計			21,668	19,511	16,163	11,644	8,751

【参考】漁業近代化資金借入状況

漁組名（使途）	年度	平成27年		平成28年		平成29年		平成30年		令和元年	
		件数	金額（千円）	件数	金額（千円）	件数	金額（千円）	件数	金額（千円）	件数	金額（千円）
稚内漁業協同組合	1号	4	31,000	7	84,200	3	28,500	1	7,000	2	18,500
	2号	0	0	3	15,100	2	28,900	2	31,700	2	13,600
	3号	0	0	0	0	0	0	0	0	0	0
	4号	0	0	0	0	0	0	0	0	0	0
	5号	0	0	0	0	0	0	0	0	0	0
	6号	0	0	0	0	0	0	0	0	0	0
	7号	0	0	0	0	0	0	0	0	0	0
	小計	4	31,000	10	99,300	5	57,400	3	38,700	4	32,100
宗谷漁業協同組合	1号	12	161,550	10	190,890	7	159,520	9	270,050	11	164,350
	2号	1	5,250	1	9,000	1	4,800	1	3,000	0	0
	3号	0	0	0	0	0	0	0	0	0	0
	4号	0	0	3	25,400	0	0	0	0	0	0
	5号	1	540,000	1	540,000	1	540,000	1	540,000	1	540,000
	6号	0	0	0	0	0	0	0	0	0	0
	7号	0	0	0	0	0	0	0	0	1	15,000
	小計	14	706,800	15	765,290	9	704,320	11	813,050	13	719,350
稚内機船漁業協同組合	-	0	0	0	0	0	0	0	0	0	0
	小計	0	0	0	0	0	0	0	0	0	0
合 計		18	737,800	25	864,590	14	761,720	14	851,750	17	751,450

- ※ 資金の種類
- 1号… 漁船の建造・改造・取得に要する資金
 - 2号… 漁船漁具倉庫、種苗生産施設、水産物処理加工施設、製氷冷凍施設等の取得に要する資金
 - 3号… 漁場改良造成用機具、種苗生産用機具、水産物運搬用機具等の取得に要する資金
 - 4号… 漁具、養殖いかだ、養殖施設の取得に要する資金
 - 5号… 生育期間が1年以上の水産動植物の種苗に要する資金
 - 6号… 有線放送施設、その他漁村の環境整備に必要な施設の改良・造成・取得に要する資金
 - 7号… 漁場改良造成施設、漁協が共同利用する船舶、特定の漁家住宅等の取得に要する資金

1 3 資料

(1) 水産業の沿革

西暦	年号	主 要 事 項
1685	貞享2年	村山伝兵衛により宗谷場所が開設される
1869	明治2年	蝦夷を北海道と改め開拓使の開設
1879	12年	宗谷村に郡役所が置かれた(稚内の開基)
1888	21年	郡役所戸長役場を宗谷村より移す
1900	33年	宗谷村から分村と共に1級町村制が施行される
1906	39年	小樽、稚内、樺太定期航路開設
1910	43年	北海道水産試験場駐在所設置
1920	大正9年	稚内港築港工事が着手される
1922	11年	鉄道北見線が開通
1923	12年	鉄道省営による稚内～大泊間(稚泊航路)が開始
1924	13年	北日本汽船株式会社による稚内～本斗間が開始
1926	15年	鉄道宗谷線の全線開通
1933	昭和8年	稚内町営船入潤を築設
1934	9年	船入潤臨港道路の開通 利尻・礼文との三角航路の実現
1936	11年	第1期工事北防波堤が完成
1937	12年	鉄道船入潤の完成 漁港としての国直轄により、第一副港に着手又日曹鉱業株により第二副港の着手等稚内港の整備が着々と実施され、船舶の往来が盛んになった
1938	13年	日本水難救済会稚内救難所が設立
1948	23年	関税法による開港場の指定
1949	24年	市制施行 抜海漁業協同組合が設立 稚内漁業協同組合が設立 声間漁業協同組合が設立 宗谷漁業協同組合が設立 大岬漁業協同組合が設立 稚内機船底びき網漁業協同組合が設立 稚内定置漁業協同組合が設立 海上保安署設置
1950	25年	宗谷機船底びき網漁業協同組合が設立 稚内中央魚菜卸売市場が設立
1951	26年	抜海漁港・富磯漁港が第2種に指定される 西稚内漁港が第1種に指定される
1952	27年	港湾法に基づき企業の誘致、稚内市が港湾管理者となって港湾の自主運営に当たり、経済圏の拡張、背後地の開発、北洋漁場進出への位置的優位等を基盤として港勢は上昇線を巡る 声間漁港が第1種に指定される
1953	28年	稚内港が港湾整備促進法による特定港湾に指定される 第一副港に稚内市第1市有市場(魚菜)が建設
1954	29年	稚内市第2市有市場が建設 宗谷無線漁業協同組合が設立 恵山泊漁港・宗谷西漁港が第1種に指定される
1955	30年	稚内市が宗谷村と合併 日ソ漁業交渉第1回会談 宗谷支庁新庁舎完成(大黒町)
1957	32年	稚内港が港湾法により重要港湾の指定港となる

1958	33年	稚内海員会館完成
1959	34年	新長期経済計画及び北海道総合開発計画に基づき、新たに港湾整備10カ年計画を立て、第1期工事として中央埠頭に着手 稚内港に植物防疫法の指定 稚内空港開港
1960	35年	サハリンからソ連系にしんの初輸入(551t)
1961	36年	宗谷海域漁業調整協議会設立 北海道水産試験場スケソの冷凍スリミ技術を開発
1962	37年	稚内港が検疫法による検疫港の指定を受ける 宗谷海区漁業調整委員会が設置される
1963	38年	東浦漁港が第4種に指定される
1964	39年	宗谷漁業協同組合と大岬漁業協同組合が合併し、宗谷漁業協同組合が設立 稚内港の中央埠頭及び木材取扱施設が完成 北海道立稚内漁業研修所が設立される 北海道立稚内水産試験場が設立される
1965	41年	稚内航路標識事務所開設 ノシャップ岬に稚内灯台落成
1967	42年	稚内地区水産加工業協同組合が設立
1968	43年	稚内市立ノシャップ寒流水族館が開館 稚内港湾合同庁舎落成 稚内市開基90年市制20周年記念式典挙行 天皇皇后両陛下御来稚 稚内沿岸でノリ養殖事業が始まる
1969	44年	日ソ漁業交渉でニシン漁獲規制強まる
1970	45年	増幌川が保護水面に指定される 恵山泊漁港竣工 第11回国勢調査実施(稚内市の人口54,493人)
1971	46年	稚内加工センター漁業協同組合が設立 下苗太路川が保護水面に指定される
1972	47年	稚内機船漁業協同組合と宗谷機船漁業協同組合が合併し、稚内機船漁業協同組合が設立 宗谷港が地方港湾に指定される 宗谷漁業協同組合でほたて稚貝の地蒔きを開始 稚内市とネベリスク市が友好都市を締結 宗谷地方電線着雪のため大停電
1973	48年	抜海漁港が第4種に指定される 稚内漁業協同組合が開設者となり、道漁連・稚内漁組地方卸売市場を開設
1974	49年	稚内市が開設者となり、稚内市地方卸売市場を開設
1975	50年	日本水難救済会稚内救難所より分離し、宗谷救難所が設立 第2回日本水難救済会全道大会が稚内で開催
1976	51年	ソ連200カイリ宣言(200カイリ漁業水域設定に関する最高幹部会発令)
1977	52年	北方漁業危機突破稚内市民大会開催(2,300名参加 デモ行進) 日ソ漁業交渉危機突破稚内市民大会開催(2,500名参加 デモ行進) 日本領海12カイリ及び漁業専管水域200カイリを設定(第1次減船14隻〜残存数42隻) 全国水産都市協議会(全国市長会)設立 宗谷漁港(清浜地区・珊内地区)が第1種に指定される
1978	53年	稚内市開基100年、市制施行30年、開港30年記念式典 開基百年記念塔、北方記念館、北方植物園完成 水産ビル落成
1979	54年	株式会社稚内市水産公社が設立される ソ連輸入スケソ第1船入港
1980	55年	日ソ友好会館完成

1981	56年	東洋一を誇る稚内港北防波堤ドーム全面改築工事完成 稚内市少年自然の家、稚内市漁村センター完成 東浦漁港竣工
1982	57年	第1回日ソ友好親善道民の船が北埠頭から出入港 上水道第5次拡張工事北辰ダム完成及び給水開始
1983	58年	稚内日ソ友好経済交流促進使節団訪ソ 友好都市ネベリス市・ザハールキン市長一行が稚内市を表敬訪問 大韓航空機墜落事件発生により「稚内市大韓航空機遭難対策本部」を設置 山本自治大臣、石田海上保安庁長官来稚
1984	59年	北転船業界の自主減船（4隻～残存数6隻） サハリン州姉妹友好都市代表団来稚
1985	60年	甲殻類は民間協議へ移行、共同事業の開始 沖合底曳船第71日東丸がサハリン東海域で遭難（乗組員3名が奇跡の生還） 大韓航空機事故の記念碑「祈りの塔」が宗谷岬平和公園に建立 宗谷漁業協同組合浅海増殖センターを設置
1986	61年	漁獲規制の強化（第2次減船23隻～残存数19隻） ソ連の有償方式・買魚方式始まる。一部を除き、着底トロール禁止 南極観測砕氷艦「しらせ」寄港
1987	62年	稚内空港がジェット化、稚内・千歳間にジェット機就航
1988	63年	稚内市開基110年、市制施行40年、開港40年記念式典を挙行 宗谷漁業協同組合で全道初のなまこ人工種苗生産試験を開始 ロシアからのカニの輸入が開始される 第1回漁船海難防止全道大会が稚内で開催
1989	平成元年	戦後初の「サハリン観光第1船となったサハリンツアー89」が稚内港を出港 稚内・東京間に中型ジェット機初就航 第44回はまなす国体秋季大会にご臨席のため来道された天皇・皇后両陛下がご訪問
1990	2年	母船式さけ・ます漁業の完全撤廃 米200カイリ水域内JV外国割当てゼロ 第1回最北端まつり開催 稚内港に第1次サハリン残留邦人一時帰国団入港
1991	3年	稚内市とサハリン州ユジノサハリンスク市に初のチャーター便が就航 稚内市とコルサコフ市友好都市締結
1992	4年	国庫補助を受け、とど被害防止対策事業を開始
1993	5年	ロシアからのカニの輸入が本格化される
1994	6年	稚内漁業協同組合と抜海漁業協同組合が合併し、稚内漁業協同組合が設立 宗谷管内栽培漁業推進協議会が設立 サハリン定期航路のトライアル運航の実施
1995	7年	稚内機船漁業協同組合と宗谷無線漁業協同組合が合併し、稚内機船漁業協同組合が設立 抜海漁港でさけ海中飼育・放流事業を開始 サハリン定期航路（稚内港・コルサコフ（旧大泊）間就航 ポートサービスセンター完成 稚内・大阪（関西国際空港）間直行便就航 稚内地方合同庁舎完成 第21回日本水難救済会全道大会が稚内で開催
1996	8年	ひらめ放流事業を開始 外国船入港1万隻達成 稚内港国際旅客ターミナル完成
1997	9年	稚内漁業協同組合でうに中間育成施設を整備 東京直行便通年運航開始
1998	10年	稚内市開基120年、市制施行50年、開港50年記念式典を挙行

		うに中間育成施設で稚うに 50 万粒を育成し、本格放流を開始 にしん放流事業を開始
1999	11 年	稚内市史第 2 巻完成 第 3 次稚内市総合計画がスタート サハリン定期航路再開「アインズ宗谷」就航 稚内漁業協同組合と豊富町漁業協同組合が合併し、稚内漁業協同組合が設立 宗谷管内さけ・ます増殖事業協会が設立 宗谷管内はたて貝殻有効利用協議会を設立
2000	12 年	日ロ定期航路利用促進合同会議、水産問題協議会を開催
2001	13 年	ユジノサハリンスク市と友好都市提携 コルサコフ友好都市提携 10 周年記念式典挙行
2002	14 年	稚内漁業協同組合と声問漁業協同組合が合併し、稚内漁業協同組合が設立 外規法（外国人漁業の規制に関する法律）が厳格適用され、地域経済に打撃 ユジノサハリンスク市に稚内事務所開設 中央地区で大型火災が発生、被害総額 16 億円強 ネベリスク市と友好都市提携 30 周年記念事業を開催 石垣市と友好都市提携 15 周年記念事業開催 都市再生指定都市に稚内市が選定
2003	15 年	国際交流特区に指定され、稚内港の機能強化に弾み
2004	16 年	稚内・名古屋航空機路線が開設 改正ソーラス条約が発効され、稚内港の警備を強化 稚内市地方卸売市場で指定管理者制度を導入 沖合底曳船は自主減船により 8 隻体制となる
2005	17 年	国内最大規模の風力発電（57 基）「宗谷岬ウインドファーム」が稼働開始 第 5 回漁船海難防止・水難救済センター全道大会が稚内で開催（末広埠頭）
2006	18 年	稚内港北防波堤ドーム竣工 70 周年を迎え、記念イベントを開催 千島沖地震の発令により 799 名が避難 地域経済の拠点として宗谷経済センターが新築オープン
2007	19 年	稚内副港市場がオープン 南極観測砕氷艦「しらせ」が入港
2008	20 年	2008 オオナゴ&フードフェスタ in Wakkanai を開催（稚内市地方卸売市場） 国際・国内フェリーターミナルが完成 メモリアル事業（稚内市制施行 60 周年記念事業、稚内港開港 60 周年記念事業、会津藩北方警備 200 周年記念事業、ふるさと訪問事業）の開催 第 4 次稚内市総合計画を策定
2009	21 年	稚内市メモリアル事業（間宮海峡発見 200 周年記念事業等の開催） 稚内駅周辺地区市街地再開発事業（再開発ビルの第 1 期工事開始） 稚内空港 2, 200m 滑走路供用開始 株式会社稚内市水産公社が解散 宗谷漁業協同組合総合加工場（タコ加工施設）が事業廃止 外国人研修生受入れ特区認定
2010	22 年	全国公設地方卸売市場協議会北海道・東北ブロック会開催 中国向けナマコの需要が高まる 抜海漁港にアザラシの来遊が増える
2011	23 年	東日本大震災により稚内市内の漁業者の漁船 5 隻が被災 被災地へ漁業者が 14 隻の漁船を提供 稚内市水産廃棄物資源化協議会を設立 「最北端・食マルシェ」を開催（宗谷港）
2012	24 年	鹿児島県枕崎市と友好都市締結 稚内駅周辺地区市街地再開発事業が完了し、キタカラがオープン

2013	25年	宗谷漁業協同組合ほたて貝加工処理施設が竣工 稚内漁業協同組合がナマコ種苗生産開始 沖合底曳船第七十一永伸丸が新造
2014	26年	宗谷漁業協同組合創立50周年記念式典開催 沖合底曳船第二十八大安丸が稚内港東防波堤に衝突し、沈没 水産物の密漁・密輸出対策に関する日露協定が発効し、ロシアからのカニ輸出に新たな確認手続きが設けられる
2015	27年	H26年冬期に発生した低気圧による時化の影響で、宗谷管内等のホタテガイ漁業に大きな被害が発生 海難事故防止・水難救済センター全道大会が稚内市で開催
2016	28年	ロシア側船社による稚内・コルサコフ定期航路「ペンギン」が就航 珊瑚漁港の地先にある弁天島でトドが約1,700頭観測
2017	29年	珊瑚漁港の地先にある弁天島周辺でトドが約6,000頭観測
2018	30年	マルハニチロ北日本宗谷工場が閉鎖 北海道胆振東部地震による全道広域停電が発生 稚内地区水産加工業協同組合が解散
2019	令和元年	清浜地区で66年振りに大規模なニシンの群来発生 宗谷港に整備された稚内市船舶上架施設が供用開始 稚内海員会館の閉館 第5次稚内市総合計画を策定

(2) 水産関係官公庁及び団体

ア. 水産関係官公庁

名 称	住 所	電話番号 市外局番 0162
稚内市役所	〒097-8686 稚内市中央3丁目13番15号	23-6161
稚内海上保安部	〒097-0023 稚内市開運2丁目2番1号 (港湾合同庁舎)	22-0118
稚内地方气象台	〃 (港湾合同庁舎)	23-6016
北海道運輸局旭川運輸支局稚内庁舎	〃 (港湾合同庁舎)	23-5047
稚内税関支署	〒097-8527 稚内市末広5丁目6番1号 (稚内地方合同庁舎)	33-1075
札幌入国管理局稚内港出張所	〒097-0023 稚内市開運2丁目2番1号 (港湾合同庁舎)	23-3269
小樽検疫所稚内出張所	〃 (港湾合同庁舎)	23-4403
農林水産省稚内統計・情報センター	〒097-8527 稚内市末広5丁目6番1号 (稚内地方合同庁舎)	33-1180
稚内開発建設部	〃 (稚内地方合同庁舎)	33-1000
稚内開発建設部稚内港湾事務所	〒097-0001 稚内市末広4丁目5番33号	33-2758
宗谷総合振興局	〒097-8558 稚内市末広4丁目2番27号 (宗谷合同庁舎)	33-2516
宗谷地区水産技術普及指導所	〃 (宗谷合同庁舎)	33-2947
宗谷海区漁業調整委員会	〃 (宗谷合同庁舎)	33-2971
宗谷総合振興局稚内建設管理部	〃 (宗谷合同庁舎)	33-2516

宗谷総合振興局稚内建設管理部事業課	〒098-6642 稚内市声問3丁目22番3号	26-2521
稚内水産試験場	〒097-0001 稚内市末広4丁目5番15号	32-7177

イ. 水産関係団体

名 称	住 所	電話番号 市外局番 0162
稚内漁業協同組合	〒097-0022 稚内市中央4丁目18番6号	23-3034
稚内漁業協同組合声問支所	〒098-6642 稚内市声問3丁目25番3号	26-2031
宗谷漁業協同組合	〒098-6755 稚内市大字宗谷村字宗谷77番地	77-2331
宗谷漁業協同組合宗谷岬支所	〒098-6758 稚内市宗谷岬7番22号	76-2111
稚内機船漁業協同組合	〒097-0006 稚内市新港町1番13	23-4180
稚内機船漁業協同組合加工センター	〒097-0006 稚内市新港町1番15	23-2311
稚内市地方卸売市場買受人組合	〒097-0006 稚内市新港町1番13	23-4930
稚内水産廃棄物処理協同組合	〒098-6642 稚内市声問4丁目30番1号	26-2972
稚内水産物残滓処理協同組合	〒097-0000 稚内市大字声問村字更喜苫内984番地 (事務所：宗谷漁業協同組合内)	77-2331
北海道漁業協同組合連合会稚内支店	〒097-0022 稚内市中央4丁目18番1号(水産ビル)	23-2930
北海道信用漁業協同組合連合会稚内支店	〃 (水産ビル)	23-3932
北海道漁業共済組合共水連北海道事務所 稚内支所	〃 (水産ビル)	23-6456
日本漁船保険組合宗谷支所	〃 (水産ビル)	22-5360
北海道水産物検査協会稚内検査事務所	〒097-0022 稚内市中央4丁目18番6号	24-4073
日本水難救済会稚内救難所	(稚内漁業協同組合内)	23-3034
日本水難救済会宗谷救難所	(宗谷漁業協同組合内)	77-2331
全日本海員組合道北支部	〒097-0022 稚内市中央5丁目8番26号	23-3021
稚内海員会館	〒097-0005 稚内市大黒1丁目8番6号	24-1620

令和2年 稚内の水産

発行／稚内市建設産業部水産商工課

編集／稚内市建設産業部水産商工課

〒097-8686

稚内市中央3丁目13番15号

TEL 0162-23-6184

FAX 0162-23-7999

e-mail suisansyoko@city.wakkanai.lg.jp