

平成 30 年

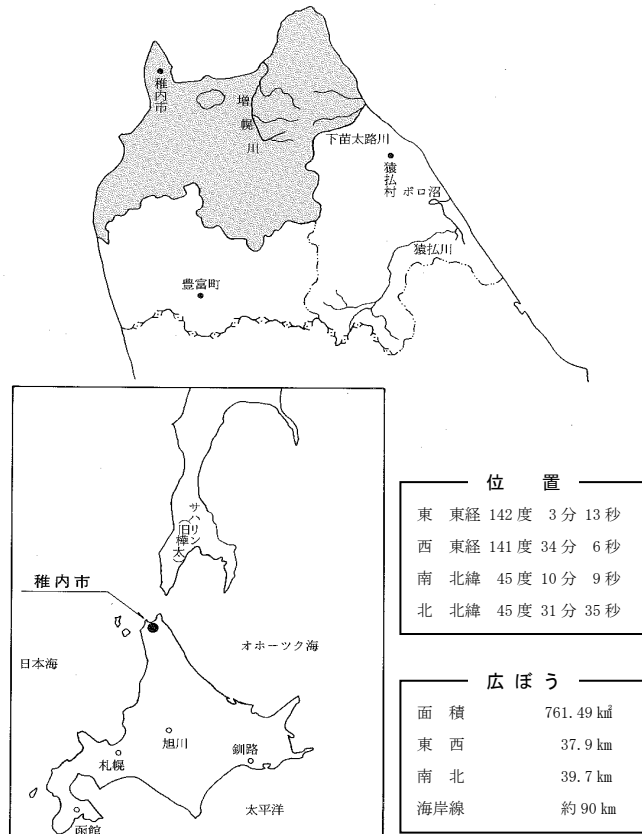
# 稚内 の 水産

稚 内 市

# 目 次

1	漁業経営体の状況	1
2	水産業協同組合の現況	2
3	漁港	3
4	漁船の勢力	4
5	漁業許可及び免許の状況	5
6	漁船の海難	8
7	漁業生産	9
8	地方卸売市場	12
9	水産物貿易輸入の推移	16
10	水産加工業	17
11	資源保護、増殖対策	18
12	平成 29 年度 水産業振興対策事業	19
13	資料	20

## 位置と広ぼう



# 1 漁業経営体の状況

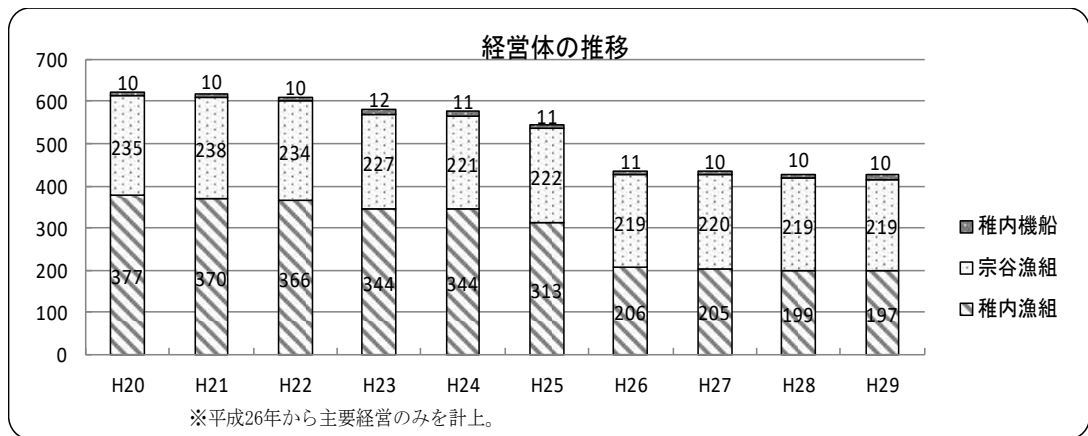
## (1) 漁業地区別・漁業種類別経営体数

(単位：経営体 平成29年12月31日現在)

漁業種類 漁業地区	総計	底びき網											まき網	棒受網	刺網	釣		はえ縄		大型 定置網	小型 定置網	採貝	採藻	その他 漁業	海面 養殖 ほたて がい 養殖	その他 養殖								
		遠洋 北転船	沖合 一そうびき	小型 底びき網	大 中 型	さん ま 棒 受 網	そ の 他	い か	そ の 他	ま ぐ ろ	そ の 他	大 型 定 置 網				小 型 定 置 網																		
																	計																	
																	計																	
稚内漁組	197			47				11									11				128													
宗谷漁組	219			132													3				24	53	7											
稚内機船	10	2	6					2																										
合計	426	2	6	179	0	2	11	0	0	0	0	0	14	0	0	0	14	0	0	152	53	7	0											

※平成26年から主要経営のみを計上。

(資料：漁業協同組合)



## (2) 漁業地区別・階層別経営体数

(単位：経営体 平成29年12月31日現在)

階層 漁業地区	総計	動力漁船使用												大型 定置網	小型 定置網	ほたて 貝養殖	その他 養殖				
		動力																			
		漁船																			
		1ト	1ト	3ト	5ト	10ト	20ト	50ト	100ト	200ト	500ト	1,000ト	1,000ト以上								
稚内漁組	197			119	55	7	5											11			
宗谷漁組	219	9	0	15	61	4	120											3			7
稚内機船	10											8	2								
合計	426	9	0	134	116	11	125	0	0	8	2	0	0	14	0	7	0				

※平成26年から主要経営のみを計上。

(資料：漁業協同組合)

## 2 水産業協同組合の現況

稚内市には下記に掲げるほか、水産業協同組合法に基づく大岬、抜海、声間、宗谷機船、宗谷無線の各組合や稚内加工センター漁業協同組合連合会がありました。

沿岸地区においては、大岬が昭和 39 年 3 月 10 日、宗谷漁業協同組合と合併いたしました。その後、抜海が平成 6 年 1 月 1 日、隣接する豊富町が平成 11 年 7 月 1 日、更に、平成 14 年 1 月 1 日には声間が稚内漁業協同組合と合併いたしました。

業種別組合においても宗谷機船が昭和 47 年 9 月 1 日、宗谷無線が平成 7 年 4 月 1 日に稚内機船漁業協同組合と合併しております。

稚内加工センター漁業協同組合連合会は、平成 24 年 3 月 16 日より稚内機船漁業協同組合の一部門として包括承継され、現在に至っております。

### (1) 沿海地区漁業協同組合

※ () 内は前年比

組 合 名	地 区	設 立 年 月 日	組 員 数 ( 人 )			役 職 員 数 ( 人 )			出 資 金 ( 千 円 )	代 表 理 事 組 合 長
			正	準	計	理 事	監 事	職 員		
稚内漁業協同組合 〒 097-0022 稚内市中央 4 丁目 1 8 番 6 号 TEL 0162-23-3034	稚内市一円 (旧宗谷村を 除く) 及び豊富 町	S24. 8. 4	197 (▲2)	-	197 (▲2)	8 (0)	3 (0)	24 (▲2)	452,083	安藤 善則
宗谷漁業協同組合 〒 098-6755 稚内市大字宗谷村字宗谷 7 7 番地 TEL 0162-77-2331	稚内市大字宗 谷村の区域	S24. 6. 21	323 (▲8)	4 (0)	327 (▲8)	9 (0)	4 (0)	47 (4)	1,624,005	奈良 満

### (2) 業種別漁業協同組合

※ () 内は前年比

稚内機船漁業協同組合 〒 097-0006 稚内市新港町 1 番 1 3 TEL 0162-23-4180	宗谷総合振興 局管内	S47. 9. 1	22 (0)	-	22 (0)	5 (0)	2 (0)	38 (0)	377,600	風無 成一
--	---------------	-----------	-----------	---	-----------	----------	----------	-----------	---------	-------

### (3) 水産加工業協同組合

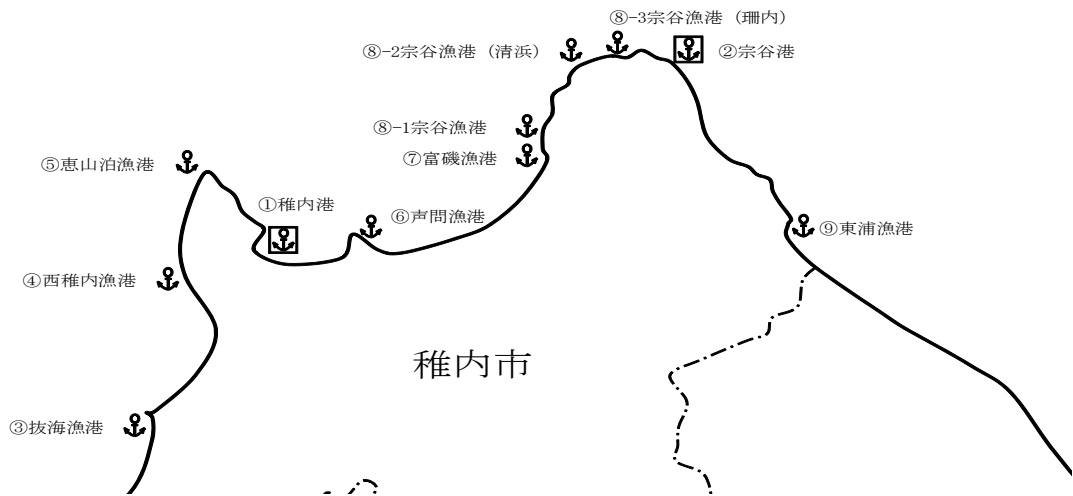
稚内地区水産加工業協同組合 〒 097-0006 稚内市新港町 1 番 1 3 TEL 0162-23-4930	稚内市	S42. 4. 27	20	0	20	6	2	1	10,600	宮本 宜之
---	-----	------------	----	---	----	---	---	---	--------	-------

### (4) その他の組合

稚内水産廃棄物処理協同組合 〒 097-0006 稚内市新港町 1 番 1 3 TEL 0162-26-2972	稚内市	H5. 3. 29	44	0	44	6	2	1	2,200	理事長 中陳 憲一	
			水産加工汚泥処理施設 (中小企業等協同組合法に基づく組合)								
稚内水産物残滓処理協同組合 〒 098-4582 稚内市サラキトマナイ TEL 0162-34-5633	稚内市	H9. 2. 6	24	0	24	6	2	0	15,050	理事長 奈良 満	
			ホタテ内蔵物(ウロ)処理施設 (中小企業等協同組合法に基づく組合)								

### 3 漁港

#### (1) 港湾及び漁港の位置



港湾・漁港名	図面番号	港種別	指定年月日	プレジャーボート開放施設	
				船揚場	防波堤等
稚内港	①	重要港湾	昭和32年5月		
宗谷港	②	地方港湾	昭和47年4月		
抜海漁港	③	第4種	昭和26年6月	○	○
西稚内漁港	④	第1種	昭和26年10月	○	○
恵山泊漁港	⑤	第2種	昭和57年2月	○	○
声間漁港	⑥	第1種	昭和27年10月		
富磯漁港	⑦	第2種	昭和26年10月		
宗谷漁港 (宗谷地区)	⑧-1	第1種	昭和29年7月		
宗谷漁港 (清浜地区)	⑧-2	第1種	昭和52年3月		
宗谷漁港 (珊内地区)	⑧-3	第1種	昭和52年3月		○
東浦漁港	⑨	第4種	昭和38年2月		○

※ 漁港の種類

第1種・・・その利用範囲が地元の漁業を主とするもの

第2種・・・その利用範囲が第1種よりも広く、第3種に属さないもの

第3種・・・利用範囲が全国的なもの

第4種・・・離島その他辺地にあって、漁場の開発又は漁船の避難上特に必要なもの

#### (2) 漁港・集落環境施設の設置状況

漁港名	事業内容	事業名	事業費 (千円)	事業年度
東浦漁港	緑地広場 859㎡ トイレ	漁港環境整備事業	20,000	平成5年度
恵山泊漁港	緑地広場 2,728㎡ トイレ、モニュメント(時計塔)、植栽、他	漁港環境整備事業	191,597	平成6～7年度
声間地区	緑地広場 14,074㎡ トイレ、四阿、木製遊具、植栽、駐車場、他	漁業集落環境整備事業	266,822	平成6～8年度
宗谷漁港 (清浜地区)	緑地広場 3,477㎡ トイレ、四阿、木製遊具、植栽、駐車場、他	漁港環境整備事業	102,533	平成7～8年度
抜海漁港	緑地広場 1,150㎡ トイレ、四阿、植栽、駐車場、他	漁港高度利用活性化対策事業	71,240	平成11年度

(3) 特定漁港漁場整備事業計画

漁 港 名	計 画 内 容	事業費 (千円)
<p>抜 海</p> <p>平成14年度～33年度 特定漁港漁場整備事業</p>	<p>外郭施設</p> <ul style="list-style-type: none"> <li>・防砂堤 (新設) 497.3m</li> <li>・北防波堤 (新設) 200m</li> <li>・南防波堤 (改良) 373.8m</li> <li>・北防波堤 (改良) 376m</li> <li>・北外防波堤 (改良) 238.9m</li> <li>・南護岸 (改良) 67m</li> <li>・西防波堤 (撤去) 一 式</li> </ul> <p>水域施設</p> <ul style="list-style-type: none"> <li>・-5.5m航路 62,700㎡</li> <li>・-5.5m泊地 (補修) 55,700㎡</li> <li>・-2.0m泊地 22,800㎡</li> </ul> <p>輸送施設</p> <ul style="list-style-type: none"> <li>・道路 422m</li> </ul> <p>用地</p> <ul style="list-style-type: none"> <li>・用地 (改良) 一 式</li> <li>・用地 (蓄養) (補修) 一 式</li> </ul>	9,363,000
<p>東 浦</p> <p>平成27年度～36年度 特定漁港漁場整備事業</p>	<p>外郭施設</p> <ul style="list-style-type: none"> <li>・島防波堤 (新設) 80m</li> </ul> <p>水域施設</p> <ul style="list-style-type: none"> <li>・-3.0m泊地 6,700㎡</li> <li>・-3.5m泊地 31,000㎡</li> </ul> <p>係留施設</p> <ul style="list-style-type: none"> <li>・-3.0m岸壁 (改良) 130m</li> <li>・-3.5m岸壁 160m</li> <li>・-3.5m岸壁 (改良) 110m</li> </ul> <p>輸送施設</p> <ul style="list-style-type: none"> <li>・道路 190m</li> <li>・道路 (改良) 1,123.0m</li> </ul> <p>用地</p> <ul style="list-style-type: none"> <li>・用地 1,700m</li> <li>・用地 (改良) 3,500m</li> </ul>	3,600,000

4 漁船の勢力

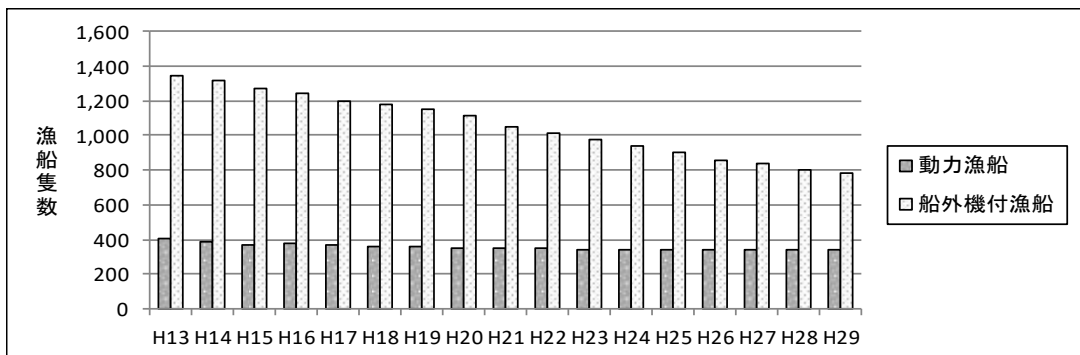
(1) 船型別漁船隻数

(単位：隻 平成29年12月31日現在)

組合	ト 数	0～	3～	5～	10～	15～	20～	100～	200～	動力小計	船外機	合計
		2.99	4.99	9.99	14.99	19.99	99.99	199.99				
種 内		2	63	11	6	4	0	0	0	86	475	561
宗 谷		2	176	25	29	1	0	0	0	233	300	533
種内機船		1	1	0	0	1	0	10	4	17	0	17
官庁船		1	0	0	0	0	0	0	2	3	6	9
合 計		6	240	36	35	6	0	10	6	339	781	1,120

(資料：宗谷総合振興局水産課)

(2) 漁船隻数の推移



## 5 漁業許可及び免許の状況

### (1) 漁業許可の状況 (H29. 1. 1～H29. 12. 31)

※ ( ) は起業認可で外数

区分	漁業種類	漁組名			合計		
		稚内	宗谷	稚内機船			
大臣許可	遠洋底びき網	0	0	2	2		
	沖合底びき網	0	0	1 (5)	1 (5)		
	遠洋かつお・まぐろ	0	0	0	0		
	いか釣り	0	0	1	1		
	北太平洋さんま	0	0	2	2		
知事許可	本庁処分	かに固定式刺し網 (たらばがに)	14	5	0	19	
		日本海北部かにかご (ずわいがに)	0	0	1	1	
		日本海北部かにかご (べにずわいがに)	0	0	1	1	
		けがにかご	0	7	0	7	
	振興局	かれい固定式刺し網	11	2	0	13	
		ほっけ固定式刺し網	0	0	0	0	
		いか釣り	0	0	0	0	
	処分	たこ	24	212	0	236	
		さんま (ホ-ツ海棒受網)	1	7	0	8	
		火光を利用する敷網	1	0	0	1	
		いか	1	0	0	1	
		小型機船底引き網 (手繰第三種)	ほっき貝・えぞばか貝けた網	43	0	0	43
			ほたて貝けた網	0	20	0	20
	なまこけた網		43	32	0	75	
		ほやけた網	1	0	0	1	
	合計		139	285	8 (5)	449 (5)	

### (2) 海区漁業調整委員会の承認状況 (H29. 4. 1～H30. 3. 31)

漁業種類	漁組名			合計
	稚内	宗谷	稚内機船	
かれいはえなわ漁業	0	0	0	0
さんま流し網漁業	11	13	0	24
そいはえなわ漁業	1	2	0	3
いかなご等すくい網漁業	1	0	0	1
合計	13	15	0	28

(資料：宗谷海区漁業調整委員会)

(3) 漁業権の免許状況

ア. 海面共同漁業権（第一種）【第7次 H25.9.1～H35.8.31】

漁業の名称	組合名 免許番号	稚内					宗 谷			稚内 宗谷	操業期間
		1	2	3	14	19	4	15	20	21	
あ か ば							○				1. 1～12. 31
ぎ ん な ん そ う			○	○			○				1. 1～12. 31
こ ん ぶ			○	○			○				1. 1～12. 31
も ず く			○	○			○				1. 1～12. 31
わ か め			○	○							1. 1～12. 31
い が い		○	○	○							1. 1～12. 31
え ぞ ば か 貝		○	○	○			○				1. 1～12. 31
さ ら 貝		○	○	○							1. 1～12. 31
つ ぶ			○	○			○				1. 1～12. 31
ほ っ き 貝		○	○	○			○				1. 1～12. 31
う に			○	○			○				1. 1～12. 31
え む し							○				1. 1～12. 31
あ わ び			○	○							1. 1～12. 31
な ま こ		○	○	○			○				1. 1～12. 31
ほ っ か い え び			○	○			○				1. 1～12. 31
ほ や			○	○							1. 1～12. 31
あ さ り							○				1. 1～12. 31
ほ た て 貝					○			○			1. 1～12. 31
た こ			○	○		○			○	○	1. 1～12. 31



イ. 海面共同漁業権（第二種）【第7次 H25.9.1～H35.8.31】

漁業の名称	組合名 免許番号		稚 内						宗 谷			稚内 宗谷	操 業 期 間	
	24	25	26	42	43	44	45	46	27	28	29	47		
小型定置網 (かれい・ます・ふぐ)	○			○	○					○				4. 1～ 8. 31
小型定置網 (いか・かれい)					○									9. 1～12. 31
小型定置網 (いかなご)				○	○									4. 1～ 7. 31
かれい刺し網			○					○	○		○		○	1. 1～12. 31
かすべ刺し網			○					○	○		○		○	1. 1～12. 31 6. 1～11. 30
にしん刺し網			○					○	○		○		○	1. 1～12. 31
たら刺し網			○											11. 1～ 5. 31
ほっけ刺し網			○					○	○		○		○	1. 1～12. 31
ちか刺し網											○			1. 1～12. 31
ちか・しらうお刺し網								○	○					1. 1～12. 31
ひらめ刺し網			○					○	○		○		○	1. 1～12. 31
はたはた刺し網			○					○	○					9. 1～12. 31
めばる・そい刺し網			○					○	○					1. 1～12. 31
底建網 (かれい・ほっけ・いか)		○						○				○		1. 1～12. 31

ウ. 海面共同漁業権（第三種）【第7次 H25.9.1～H35.8.31】

漁業の種類	組合名 免許番号		稚 内			宗谷	操 業 期 間
	24	42	43	27			
ちか・かれい・いかなご地びき網	○	○	○	○			1. 1～12. 31

エ. 海面区画漁業権【第13次 H25.9.1～H30.8.31】

漁 協 名	漁 業 権 番 号	漁 業 の 名 称	操 業 期 間
稚 内 漁 組	稚海区第1号・第2号	こんぶ養殖	1. 1～12. 31
宗谷漁組	稚海区第3号	ほたてがい養殖	

(資料：宗谷総合振興局水産課)

オ. 定置区画漁業権（さけ定置漁業）【第13次：H26年～H30年】

漁 協 名	地 区 名	免許数	免 許 番 号	操 業 期 間
稚 内 漁 組	日本海北部	12	豊富さけ定第1～3号 稚さけ定第1～9号	陸網： 8. 30～11. 20 沖網： 9. 3～11. 20
宗 谷 漁 組	日本海北部	3	稚さけ定第10～12号	陸網： 8. 30～11. 20
	オホーツク海西部	6	稚さけ定第13～18号	陸網： 9. 3～11. 30 中網： 9. 7～11. 30 沖網： 9. 9～11. 30

(資料：宗谷総合振興局水産課)

(4) 主要漁業の操業期間

漁業種類	1月	2月	3月	4月	5月	6月	7月	8月	9月	10月	11月	12月	備考
沖合底引網													6月～9月 イカナゴ
かに刺し網		■	■	■	■	■							
かれい刺し網				■	■	■	■	■	■	■	■	■	
かすべ刺し網				■	■	■	■	■	■	■	■	■	
にしん刺し網				■	■	■	■	■	■	■	■	■	
いかつり								■	■	■	■	■	外来船
たこ函	■	■		■	■	■	■	■	■	■	■	■	
たこいさり				■	■	■	■	■	■	■	■	■	
かに籠			■	■	■	■	■	■	■	■	■	■	
ホタテ貝けた網			■	■	■	■	■	■	■	■	■	■	
ほっき貝・えぞばか貝けた網				■	■	■	■	■	■	■	■	■	
なまこけた網			■	■	■	■	■	■	■	■	■	■	
さけ定置									■	■	■	■	
うに (バフウニ)				■	■	■	■	■	■	■	■	■	
のな (キタムラサキウニ)				■	■	■	■	■	■	■	■	■	
こんぶ							■	■	■	■	■	■	
もずく								■	■	■	■	■	
銀杏草	■	■	■	■	■	■	■	■	■	■	■	■	

稚内漁協 宗谷漁協 稚内機船 管外船  
 操業期間 〰〰〰〰 〰〰〰〰 〰〰〰〰 〰〰〰〰  
 盛漁期 ■■■■■ ■■■■■ ■■■■■ ■■■■■

6 漁船の海難

(1) 稚内船籍 (根拠地) 漁船の海難発生状況

	船舶海難 (隻)									人身事故 (人)					
	衝突	乗場	機関故障	火災	浸水	転覆	推進器障害	その他	合計	死亡・行方不明 (人)	海中転落	負傷	病気	合計	死亡・行方不明 (人)
平成25年				1					1					0	
平成26年	3								3		1	2		3	
平成27年								2	2					0	
平成28年						1			1	(2)				0	
平成29年					1			1	2					0	

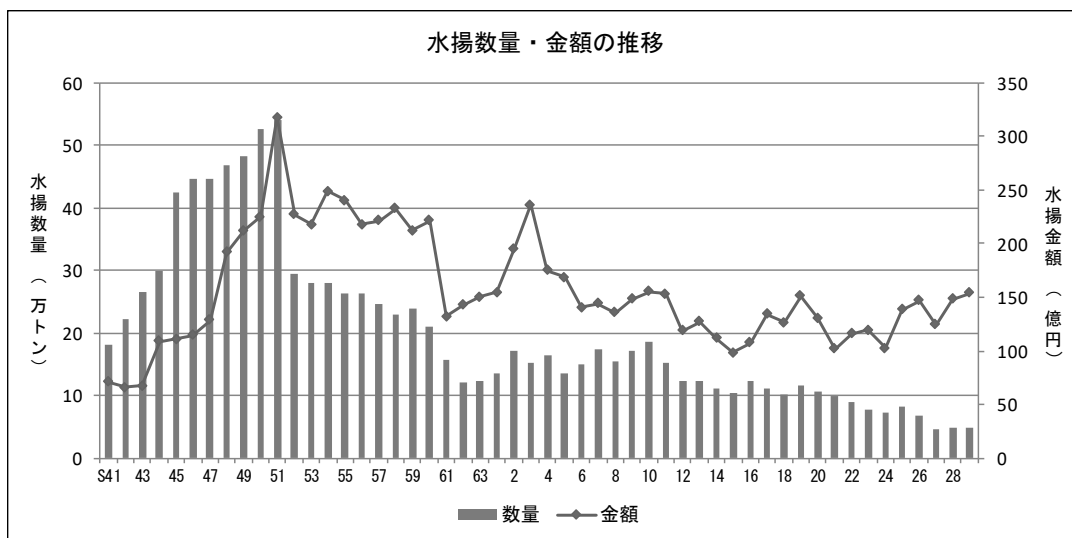
※ 稚内船籍 (根拠地) 漁船の海難で要・不要救助を含む。

(資料: 稚内海上保安部)

※ 海中転落には、係船中の海中転落が含まれる。

## 7 漁業生産

### (1) 水揚数量・金額の推移



### (2) 平成29年 組合別水揚高

(単位：数量…トン 金額…千円)

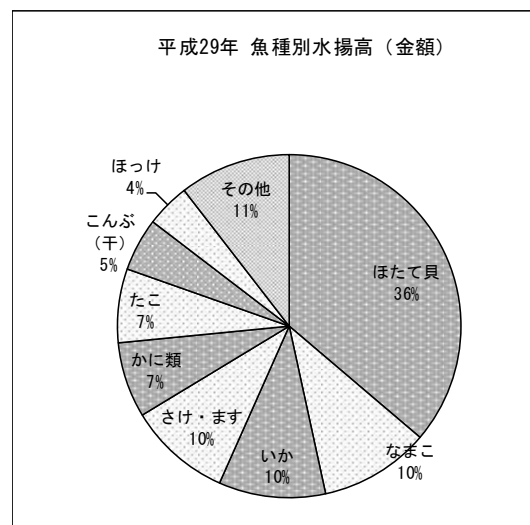
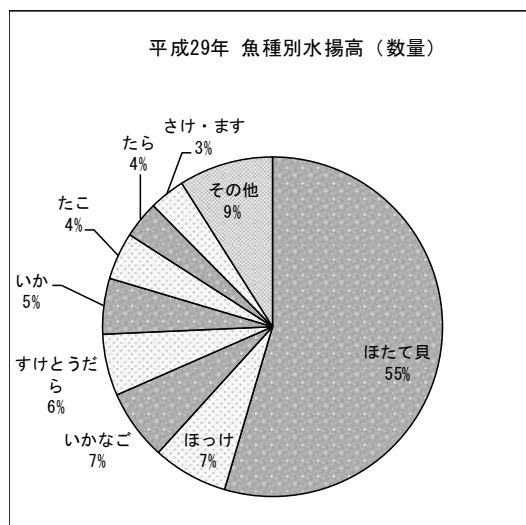
魚種	稚内漁業協同組合		宗谷漁業協同組合		稚内機船漁業協同組合		合計	
	数量	金額	数量	金額	数量	金額	数量	金額
にしん	2	322	1	200	75	3,501	78	4,023
たら	0	0	0	0	1,729	267,058	1,729	267,058
すけとうだら	0	0	0	0	2,886	244,150	2,886	244,150
ほっけ	0	21	0	17	3,516	635,997	3,516	636,035
かれい類	48	11,673	9	2,162	620	98,518	677	112,353
ひらめ	3	2,121	3	1,719	0	0	6	3,840
いかなご	0	0	0	0	3,296	173,787	3,296	173,787
かすべ	143	23,951	38	6,068	295	50,526	476	80,545
さけ・ます	614	504,869	1,053	987,544	0	0	1,667	1,492,413
さめ	0	0	0	0	1	3	1	3
こまい	0	0	0	0	25	1,519	25	1,519
その他魚類	38	19,956	57	18,342	845	134,970	940	173,268
魚類小計	848	562,913	1,161	1,016,052	13,288	1,610,029	15,297	3,188,994
いか	2,483	1,482,252	0	72	125	67,210	2,608	1,549,534
たこ	267	128,878	1,947	943,439	0	0	2,214	1,072,317
うに	20	110,328	1	13,192	0	0	21	123,520
なまこ	222	1,002,976	130	594,114	0	0	352	1,597,090
かに類	245	742,239	102	353,884	0	0	347	1,096,123
えび	3	4,868	0	17	0	0	3	4,885
その他水産動物	0	0	0	7	0	0	0	7
水産動物小計	3,240	3,471,541	2,180	1,904,725	125	67,210	5,545	5,443,476
ほたて貝	6	2,774	26,803	5,578,532	0	0	26,809	5,581,306
ほたて貝(稚貝)	0	0	947	267,300	0	0	947	267,300
ほっき貝	92	40,207	0	0	0	0	92	40,207
つぶ	45	14,329	78	23,450	0	0	123	37,779
その他貝類		24	0	27	0	0	0	51
貝類小計	143	57,334	27,828	5,869,309	0	0	27,971	5,926,643
こんぶ(干)	160	471,665	99	298,978	0	0	259	770,643
その他海藻類	2	11,413	7	10,685	0	0	9	22,098
海藻類小計	162	483,078	106	309,663	0	0	268	792,741
その他	53	54,277	0	1,650	0	0	53	55,927
合計	4,446	4,629,143	31,275	9,101,399	13,413	1,677,239	49,134	15,407,781

### (3) 魚種別水揚高の推移

#### 魚種別水揚高

(単位：数量…トン 金額…千円)

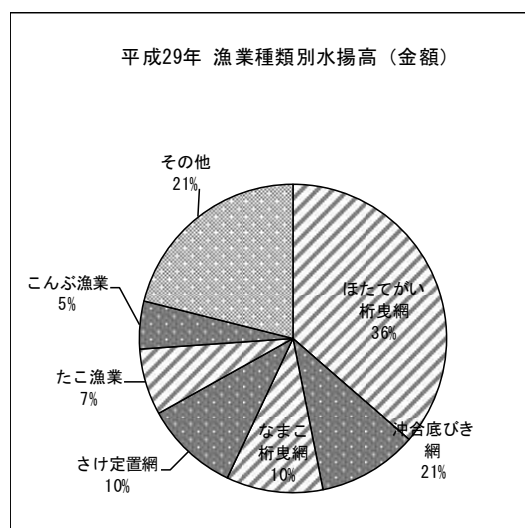
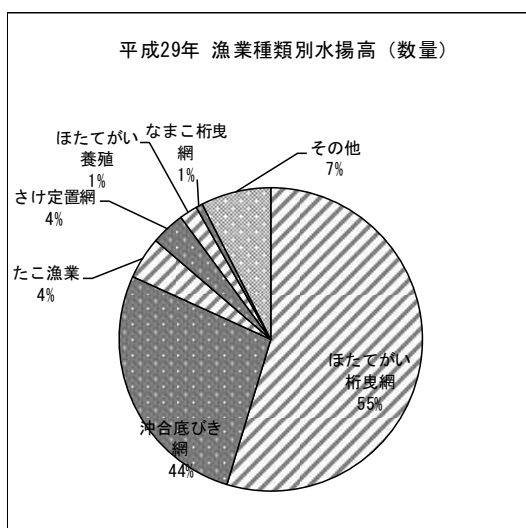
年 魚種	平成25年		平成26年		平成27年		平成28年		平成29年	
	数量	金額	数量	金額	数量	金額	数量	金額	数量	金額
にしん	52	2,647	42	3,532	79	5,454	64	2,584	78	4,023
たら	1,066	143,252	727	124,366	316	91,101	796	114,535	1,729	267,058
すけとうだら	5,068	207,436	3,391	215,799	2,911	245,557	3,966	264,247	2,886	244,150
ほっけ	18,942	1,309,019	10,150	1,797,791	4,899	1,140,870	4,301	921,520	3,516	636,035
かれい類	732	100,142	636	122,650	629	96,980	497	98,644	677	112,353
ひらめ	12	11,081	7	5,871	3	3,149	6	4,836	6	3,840
いかなご	5,568	294,371	426	40,454	4,629	220,658	2,753	119,044	3,296	173,787
かすべ	168	25,763	214	34,493	173	35,410	521	76,019	476	80,545
さけ・ます	1,857	729,148	1,655	659,784	2,011	883,591	1,729	926,328	1,667	1,492,413
さめ	2	21	1	20	0	4	1	12	1	3
こまい	4	330	7	531	4	514	6	437	25	1,519
その他魚類	920	235,496	1,111	176,785	892	163,723	1,487	186,831	940	173,268
魚類小計	34,391	3,058,706	18,367	3,182,076	16,546	2,887,011	16,127	2,715,037	15,297	3,188,994
いか	1,521	484,460	694	244,934	791	292,603	1,679	1,084,923	2,608	1,549,534
たこ	1,831	987,413	2,679	1,444,193	1,565	790,758	2,010	998,115	2,214	1,072,317
うに	20	95,665	15	84,518	21	89,763	42	155,681	21	123,520
なまこ	478	1,818,395	518	1,939,160	436	1,835,966	431	1,398,167	352	1,597,090
かに類	240	393,913	327	589,844	318	772,339	359	897,904	347	1,096,123
えび	0	0	0	0	3	4,689	4	5,322	3	4,885
その他水産動物	0	121	0	20	0	3	0	21	0	7
水産動物小計	4,090	3,779,967	4,233	4,302,669	3,134	3,786,121	4,525	4,540,133	5,545	5,443,476
ほたて貝	42,703	6,236,135	43,221	6,155,554	23,992	3,974,273	26,198	6,573,575	26,809	5,581,306
ほたて貝(稚貝)	260	99,586	659	233,280	877	249,480	1,419	267,300	947	267,300
ほっき貝	149	44,968	88	32,432	89	37,241	91	42,431	92	40,207
つぶ	170	40,312	214	55,492	93	37,147	121	51,642	123	37,779
その他貝類	0	2	0	79	0	437	0	48	0	51
貝類小計	43,282	6,421,003	44,182	6,476,837	25,051	4,298,578	27,829	6,934,996	27,971	5,926,643
こんぶ(干)	183	519,647	326	673,155	399	877,718	256	557,055	259	770,643
その他海藻類	5	17,855	10	22,200	11	26,698	4	13,773	9	22,098
海藻類小計	188	537,502	336	695,355	410	904,416	260	570,828	268	792,741
その他	45	43,342	44	52,047	0	2,162	33	36,948	53	55,927
合計	81,996	13,840,520	67,162	14,708,984	45,141	11,878,288	48,774	14,797,942	49,134	15,407,781



(4) 漁業種類別水揚高の推移

(単位：数量…トン 金額…千円)

年	平成25年		平成26年		平成27年		平成28年		平成29年	
	数量	金額	数量	金額	数量	金額	数量	金額	数量	金額
遠洋底びき網	-	-	-	-	-	-	-	-	-	-
沖合底びき網	32,094	2,173,042	16,352	2,413,467	14,210	1,883,419	13,968	1,670,983	13,288	1,610,029
ほたてがい桁曳網	42,703	6,236,135	43,222	6,155,555	23,989	3,972,590	26,194	6,571,063	26,804	5,578,533
なまこ桁曳網	414	1,570,946	461	1,745,980	409	1,722,216	422	1,371,731	346	1,560,287
ほっきがい等桁曳網	138	42,886	74	27,645	81	33,494	84	39,509	94	41,242
かれい刺し網	103	26,878	59	15,209	77	22,770	81	27,824	50	12,010
その他刺し網	50	10,678	41	12,670	51	18,794	62	14,455	98	17,471
さけ定置網	2,081	813,915	1,833	706,288	2,112	904,411	1,877	953,370	1,768	1,518,868
けがに籠	93	173,334	101	165,520	101	271,372	101	278,486	90	308,295
かに固定式刺し網	127	184,841	189	355,238	182	421,215	229	525,502	244	702,355
うに漁業	19	82,985	15	73,000	21	77,856	42	144,511	20	109,851
たこ漁業	1,826	984,558	2,659	1,434,973	1,557	786,951	2,003	995,112	2,205	1,068,402
こんぶ漁業	184	519,547	326	670,226	399	875,499	256	555,715	260	769,658
ほたてがい養殖	261	99,586	659	233,280	877	249,480	1,419	267,300	948	267,300
その他	1,903	921,189	1,090	675,068	980	602,525	1,987	1,351,322	2,805	1,775,624
合計	81,996	13,840,520	67,081	14,684,119	45,046	11,842,592	48,725	14,766,883	49,019	15,339,925



## 8 地方卸売市場

稚内市には、主に沖合底曳網漁業による漁獲物を扱う稚内市地方卸売市場と、主に沿岸の漁獲物を扱う稚内漁業協同組合地方卸売市場の2市場があります。

### (1) 稚内市地方卸売市場

#### ア. 施設の概要

市場名	稚内市地方卸売市場			
所在地	稚内市新港町1番13 (北洋埠頭)			
用地の面積	8,260.93 m <sup>2</sup>			
構造及び面積	鉄筋コンクリート造一部2階建 3,960.0m <sup>2</sup>			
	卸売場	2254.1m <sup>2</sup>	入札室	112.5m <sup>2</sup>
	せり売場	43.7m <sup>2</sup>	業者事務所	277.5m <sup>2</sup>
	現場事務所	76.4m <sup>2</sup>	荷主控室	76.4m <sup>2</sup>
	買受人控室	56.3m <sup>2</sup>	管理事務所	56.3m <sup>2</sup>
	貸室	508.1m <sup>2</sup>	その他	498.7m <sup>2</sup>
上屋	鉄筋コンクリート造平屋建 1,628.78 m <sup>2</sup>			
トラックスケール	40トン型 2基	鉄骨平屋建 110.5 m <sup>2</sup>		
照明灯施設	投光器 500w 6基	400w 10基		
駐車場	2,561.69 m <sup>2</sup>			

#### イ. 開設者

名称	代表者	許可の年月日
稚内市	稚内市長	S49.4.1

#### ウ. 卸売人

名称	代表者	出資金	許可の年月日
稚内機船漁業協同組合	代表理事組合長 風無成一	377,600千円	S49.4.1

#### エ. 買受人

区分	出荷買受人	加工買受人	小売買受人	合計
人数	6	27	8	41
経営体	組合	2		2
	会社	6	6	37
	個人		2	2

#### オ. 主要魚種取扱高の推移

(単位：数量…トン 金額…千円)

魚種	平成25年		平成26年		平成27年		平成28年		平成29年	
	数量	金額	数量	金額	数量	金額	数量	金額	数量	金額
にしん	52	2,439	39	2,661	77	4,818	61	2,129	75	3,501
たら	1,066	143,252	727	124,366	316	91,069	796	114,528	1,729	267,058
すけとうだら	5,068	207,436	3,391	215,799	2,911	245,557	3,966	264,247	2,886	224,149
ほっけ	18,942	1,309,019	10,150	1,797,790	4,899	1,140,725	4,300	921,379	3,516	635,997
いかなご	5,568	294,371	426	40,454	4,629	220,658	2,753	119,044	3,296	173,787
かれい類	629	70,562	574	99,350	546	71,796	406	67,654	620	98,518
その他	949	197,149	1,133	157,921	937	144,504	1,744	213,070	1,291	274,229
合計	32,274	2,224,228	16,440	2,438,341	14,315	1,919,127	14,026	1,702,051	13,413	1,677,239

#### カ. 主要魚種月別取扱高の推移

上段：数量（ト） 下段：金額（千円）

魚種	月												合計	平均 単価 (円/kg)
	1月	2月	3月	4月	5月	6月	7月	8月	9月	10月	11月	12月		
にしん	8	11	0	11	0	14	5	0	0	8	2	16	75	46.7
	408	547	47	622	35	780	200	3	27	287	55	490	3,501	
たら	32	153	148	26	452	240	114	58	113	243	113	37	1,729	154.5
	5,342	43,549	21,093	4,210	44,497	29,373	13,320	7,980	18,135	51,173	17,351	11,035	267,058	
すけとう だら	44	4	175	483	1,235	662	7	0	1	264	9	2	2,886	77.7
	4,201	369	13,908	37,716	99,431	51,022	566	6	17	16,255	527	131	224,149	
ほっけ	240	124	152	125	21	111	181	335	814	580	332	501	3,516	180.9
	35,559	22,164	27,304	23,574	4,348	29,218	55,725	126,324	188,952	57,138	32,943	32,748	635,997	
いかなご	0	0	0	0	0	1,999	993	181	74	49	0	0	3,296	52.7
	0	0	0	0	0	107,933	50,406	9,214	3,759	2,475	0	0	173,787	
かれい類	72	39	53	66	23	83	24	16	95	80	33	36	620	158.9
	14,085	8,029	8,952	11,915	4,007	13,582	4,584	2,480	11,229	11,078	4,197	4,380	98,518	
かすべ	25	14	30	12	1	1	146	7	19	15	4	21	295	171.3
	3,042	1,827	4,345	2,057	141	42	27,108	1,101	3,620	2,748	764	3,731	50,526	
こまい	1	0	0	3	0	0	0	0	0	3	5	13	25	60.8
	43	0	0	357	0	2	1	2	0	326	310	478	1,519	
いか	0	0	0	0	0	0	19	55	8	42	1	0	125	537.7
	0	0	0	0	0	14	7,618	30,065	4,561	24,604	348	0	67,210	
その他	165	47	137	117	19	28	28	12	33	128	68	64	846	183.2
	16,752	2,650	10,843	26,849	2,203	2,580	6,841	2,027	7,167	20,982	29,289	26,791	154,974	
合計	587	392	695	843	1,751	3,138	1,517	664	1,157	1,412	567	690	13,413	125.0
	79,432	79,135	86,492	107,300	154,662	234,546	166,369	179,202	237,467	187,066	85,784	79,784	1,677,239	



(2) 稚内漁業協同組合地方卸売市場

ア. 施設の概要

市場名	稚内漁業協同組合地方卸売市場			
所在地	稚内市中央4丁目18番6号			
用地の面積	2,759.10 m <sup>2</sup>			
構造及び面積	鉄筋造2階建	2,405.06 m <sup>2</sup>		
	卸売場	882.55m <sup>2</sup>	入札買受人控室	53.9m <sup>2</sup>
	サンタリー	16.25m <sup>2</sup>	管理事務所	39.8m <sup>2</sup>
	資材庫	18m <sup>2</sup>	その他	1394.56m <sup>2</sup>
上屋	-			
トラックスケール	-			
照明燈施設	-			
駐車場	1,303.20 m <sup>2</sup>			

イ. 開設者

名称	代表者	許可の年月日
稚内漁業協同組合	代表理事組合長 安藤善則	S48.1.12

ウ. 卸売人

名称	代表者	出資金	許可の年月日
稚内漁業協同組合	代表理事組合長 安藤善則	453,214千円	S48.1.12

エ. 買受人

区分		出荷買受人	加工買受人	小売買受人	合計
人数		8	26	8	42
経営 体	法人		1		1
	組合 会社	8	25	8	41
	個人				

オ. 主要魚種取扱高の推移

(単位：数量…トン 金額…千円)

魚種	平成25年		平成26年		平成27年		平成28年		平成29年	
	数量	金額	数量	金額	数量	金額	数量	金額	数量	金額
にしん	0	208	2	871	1	528	3	429	1	321
さけ・ます	846	330,860	737	279,234	687	297,675	679	336,017	614	504,870
鮮いか	1,304	426,273	600	218,744	684	256,238	1,619	1,052,269	2,483	1,482,252
かに類	142	211,647	223	417,781	210	488,958	254	601,619	244	742,209
貝類	230	64,184	187	58,827	131	55,171	145	65,664	142	57,334
かすべ	84	13,674	74	12,351	61	14,088	123	19,287	142	22,951
なまこ	298	1,103,325	323	1,199,715	268	1,136,921	283	922,640	222	1,002,976
うに	19	85,291	15	79,339	20	80,168	42	145,334	20	110,327
その他	179	72,662	56	58,793	145	63,328	170	82,996	102	44,730
合計	3,103	2,308,124	2,217	2,325,655	2,207	2,393,075	3,318	3,226,255	3,970	3,967,970

カ. 主要魚種月別取扱高の推移



上段：数量（ト） 下段：金額（千円）

魚種	月												合計	平均 単価 (円/kg)
	1月	2月	3月	4月	5月	6月	7月	8月	9月	10月	11月	12月		
にしん				1									1	321.0
			99	130	20							72	321	
さけ・ ます						22			401	213			614	822.3
								192	315,524	189,088	44		504,870	
鮮いか								503	1,101	190	546	143	2,483	597.0
								248,866	649,779	123,399	362,548	97,660	1,482,252	
かに類		43	110	65	26								244	3,041.8
	1,387	140,381	307,926	211,388	81,117								742,209	
貝類	3	2	10	6	8	8	34	22	24	23	2		142	403.8
	1,479	945	4,218	2,644	3,471	2,437	14,064	8,933	8,192	9,985	799	167	57,334	
かすべ				7	57	13			1	4	60		142	161.6
	3	1	1	1,269	9,382	1,638	9	6	250	767	9,618	7	22,951	
なまこ			25	51		63	70	13					222	4,517.9
			117,175	258,619		270,359	299,612	57,211					1,002,976	
うに				1	1	2	2	6	8				20	5,516.4
				10,606	14,854	19,543	20,129	28,615	16,580				110,327	
その他	6	1	3	6	6	8	4	6	9	11	40	2	102	438.5
	5,104	843	1,782	3,109	3,149	5,649	3,398	3,367	3,302	3,498	9,154	2,375	44,730	
合計	9	46	148	137	98	94	613	1,148	633	797	245	2	3,970	999.5
	7,973	142,170	431,201	487,765	112,015	299,626	586,078	748,103	467,247	565,886	117,347	2,559	3,967,970	



## 9 水産物貿易輸入の推移

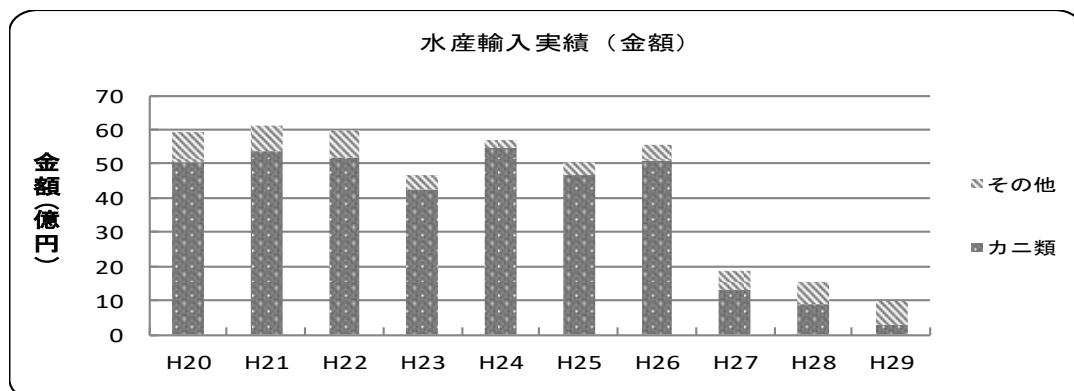
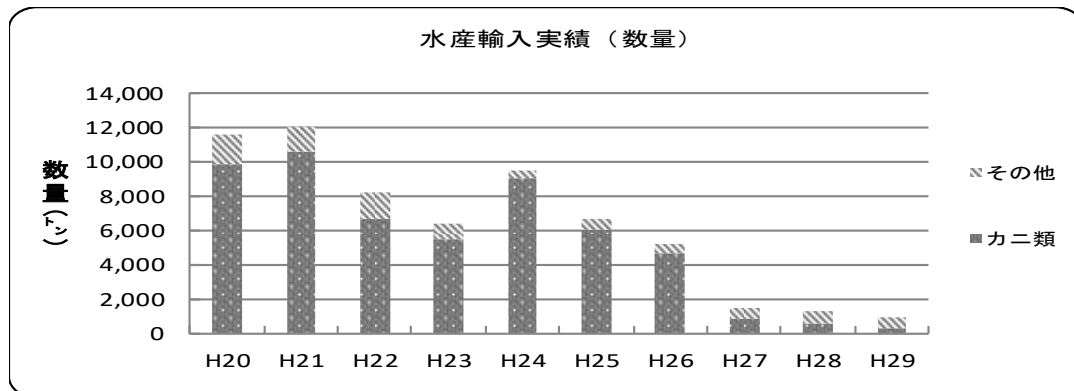
近年、ロシアから大量の水産物が輸入されるようになりました。昭和63年頃から開始され、平成5年頃から本格化、平成17年頃からは減少傾向にありました。しかし、平成24年9月に水産物の密漁・密輸出対策に関する日露協定が署名され、カニ輸入に新たな確認手続きが設けられる見込みとなったため、平成24年は駆け込み的な輸入が増加しました。その後、平成26年12月に協定が発効したため、カニ輸入量の減少が見込まれています。

上段：数量（トン） 下段：金額（千円）

区分	H20	H21	H22	H23	H24	H25	H26	H27	H28	H29
活かに	9,791	10,529	6,646	5,466	9,030	6,027	4,600	827	531	246
	5,018,164	5,349,073	5,183,042	4,257,468	5,438,471	4,647,757	5,078,914	1,317,359	865,304	298,436
(たらば)	2,293	4,075	2,022	1,435	3,564	2,812	1,818	485	256	197
	1,485,358	2,530,700	2,101,862	1,636,148	2,480,419	2,397,269	2,964,019	830,279	470,441	242,900
(ずわい)	5,078	4,712	2,400	2,921	4,209	1,953	1,855	342	275	49
	1,987,754	1,536,971	1,256,070	1,627,554	1,821,766	1,019,906	1,005,403	487,080	394,863	55,536
(毛がに、他)	2,420	1,742	2,224	1,110	1,257	1,262	927	0	0	0
	1,545,052	1,281,402	1,825,110	993,766	1,136,286	1,230,582	1,109,492	0	0	0
冷凍かに	5	22	0	0	0	0	0	0	0	0
	1,826	8,356	0	0	0	0	0	0	0	0
冷凍魚	0	0	4	43	0	0	14	17	83	28
	0	0	4,030	3,589	0	0	27,018	36,474	106,518	66,783
うに	1,716	1,410	1,452	772	400	588	537	617	638	623
	849,042	707,733	725,928	339,960	225,528	367,631	388,860	477,219	556,606	586,887
その他魚介類	41	37	36	45	34	20	16	5	0	11
	59,838	60,638	44,180	60,522	50,875	42,437	38,765	12,866	1,177	24,612
合計	11,553	11,998	8,137	6,326	9,464	6,635	5,167	1,466	1,252	908
	5,928,870	6,125,800	5,957,180	4,661,539	5,714,874	5,057,825	5,533,557	1,843,918	1,529,605	976,718

※ H19より「うに」の項目が追加された。

(資料：稚内税関支署)



## 10 水産加工業

### (1) 事業所の状況

業 態 区 分	事業所数	従 業 員 数		
		総 数	常 用	臨 時
すりみの生産を主とする	1	15	14	1
冷凍水産物を主とする	11	488	301	187
調味加工	4	141	93	48
一般加工	5	54	27	27
乾製品	6	165	126	39
前処理・委託加工を主とする	6	113	19	94
不詳	26	-	-	-
合 計	59	976	580	396

※稚内市の調査による（回答率：全事業体の約55.9%）

（平成29年12月31日現在）

### (2) 生産高の内訳

製 品 区 分	出 荷 金 額	主 な 製 品
すり身	300,000	ほっけ等のすり身
冷凍水産物	7,767,250	ほっけ、すけとうだら、さけ、ホタテ玉冷など
調味加工品	1,988,014	たらこなど魚卵製品、でんぶなど
一般加工品	1,248,697	塩蔵なまこ、煮タコ、ポイルカニなど
乾製品	1,988,014	棒たら、干貝柱、一夜干し魚、干しナマコなど
前処理及び委託加工	331,380	すけとうだら、ほっけ、ホタテなどの前処理
合 計	13,623,355	

※稚内市の調査による（回答率：全事業体の約55.9%）

（平成29年12月31日現在）

## 1.1 資源保護、増殖対策

### (1) さけ・ます

#### ア. さけ放流実績

放流場所	H25	H26	H27	H28	H29	備考
増幌川	545万尾	518万尾	550万尾	609.1万尾	500万尾	
抜海漁港・北船だまり・西稚内漁港・声間漁港	300万尾	300万尾	350万尾	350万尾	400万尾	・海中飼育後放流

#### イ. 保護水面指定状況

河川名	指定区域	指定年月日	禁止期間
増幌川	増幌川本支流の区域。ただし、メグマ川本支流及びメグマ沼の区域を除く。	昭和45年11月30日 農林省告示 第1771号	周年
下苗太路川	下苗太路川本支流の区域	昭和46年12月13日 農林省告示 第2143号	周年

※ 保護水面：水産資源保護法に基づき全ての水産動物の採捕が禁止される。

### (2) ニシン・ヒラメ

#### ア. ニシン放流実績

	H25	H26	H27	H28	H29	備考
稚内地区	30.0万尾	30.0万尾	30.0万尾	30.0万尾	30.0万尾	・平成10年から
		2.0万尾	5.0万尾	4.0万尾	1.0万尾	・地場産ニシン放流（平成26年から）

#### イ. ヒラメ放流実績

	H25	H26	H27	H28	H29	備考
稚内地区	5.0万尾	4.5万尾	9.0万尾	16.0万尾	24.0万尾	・平成8年から
宗谷・声間地区	5.5万尾	4.5万尾	0.0万尾	5.0万尾	5.0万尾	・H27年度の宗谷・声間地区は時化のため放流できず、抜海で放流

### (3) ウニ・ナマコ

#### ア. ウニ種苗放流実績

	H25	H26	H27	H28	H29	備考
稚内漁組	40.0万粒	40.0万粒	40.0万粒	40.0万粒	40.0万粒	上段：購入数
	40.0万粒	40.0万粒	40.0万粒	40.0万粒	40.0万粒	下段：放流数
宗谷漁組	-	-	-	-	-	上段：採苗数
	-	-	-	-	-	下段：放流数

※ 稚内漁組：H21以前は中間育成後に放流。H22以降は直接放流。

#### イ. ナマコ種苗放流実績

	H25	H26	H27	H28	H29	備考
稚内漁組	15.0万個体	40.0万個体	50.0万個体	60.0万個体	65.0万個体	着底稚仔生産・放流
宗谷漁組	74.6万個体	67.5万個体	77.7万個体	78.0万個体	72.8万個体	上段：種苗生産数
	25.9万個体	34.3万個体	26.0万個体	34.8万個体	35.7万個体	下段：放流数

### (4) ホタテ

#### ア. ホタテ種苗放流実績

	H25	H26	H27	H28	H29	備考
宗谷漁組	22.8千万粒	22.9千万粒	24.0千万粒	24.0千万粒	24.0千万粒	上段：購入数
	22.8千万粒	22.9千万粒	24.0千万粒	24.0千万粒	24.0千万粒	下段：放流数

## 1 2 平成 29 年度 水産業振興対策事業

### (1) 漁場整備事業

事業名	事業主体	事業量	事業費 (千円)	負担区分			
				道	市	自己	その他
漁場整備事業（藻場再生）	稚内漁業協同組合	コンブ繁茂漁場への魚粕投入 魚粕 18 t	3,674	-	<b>1,153</b>	2,521	-

### (2) 水産加工施設整備事業費補助事業

事業名	事業主体	事業量	事業費 (千円)	負担区分			
				道	市	自己	その他
水産加工施設整備事業費補助事業	市内水産加工業者 2社	水産加工業者が国の補助制度を活用し、国外への輸出促進のため輸出先国のHACCP基準を満たす施設整備、または、保健所によるHACCPに基づく衛生管理導入の評価基準を一定程度満たし、水産加工品の品質向上を目指すために行う水産加工設備等の整備を行う場合、市が1/4又は1/2の金額を負担する。	52,827	-	<b>20,000</b>	32,827	-

### (3) 資源育成強化対策事業

事業名	事業主体	事業量	事業費 (千円)	負担区分			
				道	市	自己	その他
ナマコ資源育成強化対策事業	宗谷漁業協同組合	マナマコ種苗生産、中間育成 放流技術開発 種苗放流：15mm種苗 34.3万個体	3,539	-	<b>1,380</b>	2,159	-
ナマコ資源育成強化対策事業	稚内漁業協同組合	ナマコ種苗生産、放流 着底稚仔 650,000粒	563	-	<b>261</b>	302	-
ウニ資源育成強化対策事業	稚内漁業協同組合	ウニ種苗購入及び放流 ウニ種苗 400,000粒 サイズ10mm～	4,381	-	<b>2,030</b>	2,351	-

### (4) 水産資源増養殖実証試験・研究補助事業

事業名	事業主体	事業量	事業費 (千円)	負担区分			
				道	市	自己	その他
水産資源増養殖実証試験・研究事業	稚内市	稚ナマコ種苗生産 稚ナマコ中間育成・放流 15～25mm 約120,000個体	3,633	-	<b>800</b>	2,833	-

### (5) 沿岸漁業担い手育成事業費補助事業

事業名	事業主体	事業量	事業費 (千円)	負担区分			
				道	市	自己	その他
沿岸漁業担い手育成事業費補助事業	宗谷漁業協同組合	海上特殊無線技士 一式	41	-	<b>20</b>	21	-

(6) 日本水難救済会稚内・宗谷救難所補助事業

事業名	事業主体	事業量	事業費 (千円)	負担区分			
				救難所	市	自己	その他
日本水難救済会稚内救難所補助事業	日本水難救済会稚内救難所	水難救済会運営に関する事業補助	591	221	270	100	-
日本水難救済会宗谷救難所補助事業	日本水難救済会宗谷救難所	同上	957	537	270	150	-

(7) アザラシ被害防止対策事業

事業名	事業主体	事業量	事業費 (千円)	負担区分			
				道	市	自己	その他
アザラシ被害防止対策事業	稚内漁業協同組合	・ 轟音玉等による追払い ・ 猟銃所持に係る費用	905	-	427	478	-
	宗谷漁業協同組合	・ 猟銃による駆除 ・ 猟銃所持に係る費用 ・ 効果的な手法の検証	1,232	-	754	478	-

(8) ホタテ災害資金利子補給事業

事業名	事業主体	事業量	事業費 (千円)	負担区分			
				道	市	自己	その他
ホタテ災害資金利子補給事業	稚内市	北海道の融資制度（セーフティネット貸付（災害貸付）、経営環境変化対応貸付（災害復旧））を利用した場合、市が利息の1/2（利子補給期間5年間）と保証料（全額）を負担する	2,752	-	2,752	-	-

(9) 水産加工経営安定化資金利子補給事業

事業名	事業主体	事業量	事業費 (千円)	負担区分			
				道	市	自己	その他
水産加工経営安定化資金利子補給事業	稚内市	北海道の融資制度（経営環境変化対応貸付（原料等高騰））を利用した場合、市が利息の1/2（利子補給期間5年間）を負担する	1,880	-	1,880	-	-

(10) 稚内市漁業近代化資金利子補給事業

事業名	事業主体	事業量	利子補給額の推移（千円）				
			平成25年	平成26年	平成27年	平成28年	平成29年
漁業近代化資金利子補給事業	（稚内漁業協同組合）	利子補給期間：5年間 利子補給率： 個人・法人 年0.625% 共同利用施設 年0.5%	849	578	662	683	580
	（宗谷漁業協同組合）		17,422	19,267	21,006	18,828	15,583
	（稚内機船漁業協同組合）		0	0	0	0	0
合計			18,271	19,845	21,668	19,511	16,163

【参考】漁業近代化資金借入状況

漁組名（使途）	年度	平成25年		平成26年		平成27年		平成28年		平成29年	
		件数	金額（千円）	件数	金額（千円）	件数	金額（千円）	件数	金額（千円）	件数	金額（千円）
稚内漁業協同組合	1号	1	7,910	9	69,800	4	31,000	7	84,200	3	28,500
	2号	0	0	0	0	0	0	3	15,100	2	28,900
	3号	0	0	0	0	0	0	0	0	0	0
	4号	0	0	0	0	0	0	0	0	0	0
	5号	0	0	0	0	0	0	0	0	0	0
	6号	0	0	0	0	0	0	0	0	0	0
	7号	0	0	0	0	0	0	0	0	0	0
	小計	1	7,910	9	69,800	4	31,000	10	99,300	5	57,400
宗谷漁業協同組合	1号	16	307,540	12	232,090	12	161,550	10	190,890	7	159,520
	2号	3	588,300	2	8,700	1	5,250	1	9,000	1	4,800
	3号	0	0	0	0	0	0	0	0	0	0
	4号	0	0	0	0	0	0	3	25,400	0	0
	5号	1	540,000	1	540,000	1	540,000	1	540,000	1	540,000
	6号	0	0	0	0	0	0	0	0	0	0
	7号	1	5,880	1	100,000	0	0	0	0	0	0
	小計	21	1,441,720	16	880,790	14	706,800	15	765,290	9	704,320
稚内機船漁業協同組合	-	0	0	0	0	0	0	0	0	0	0
	小計	0	0	0	0	0	0	0	0	0	0
合 計		22	1,449,630	25	950,590	18	737,800	25	864,590	14	761,720

- ※ 資金の種類
- 1号… 漁船の建造・改造・取得に要する資金
  - 2号… 漁船漁具倉庫、種苗生産施設、水産物処理加工施設、製氷冷凍施設等の取得に要する資金
  - 3号… 漁場改良造成用機具、種苗生産用機具、水産物運搬用機具等の取得に要する資金
  - 4号… 漁具、養殖いかだ、養殖施設の取得に要する資金
  - 5号… 生育期間が1年以上の水産動植物の種苗に要する資金
  - 6号… 有線放送施設、その他漁村の環境整備に必要な施設の改良・造成・取得に要する資金
  - 7号… 漁場改良造成施設、漁協が共同利用する船舶、特定の漁家住宅等の取得に要する資金

### 1 3 資料

#### (1) 水産業の沿革

西暦	年号	主 要 事 項
1685	貞享2年	村山伝兵衛により宗谷場所が開設される
1869	明治2年	蝦夷を北海道と改め開拓使の開設
1879	12年	宗谷村に郡役所が置かれた(稚内の開基)
1888	21年	郡役所戸長役場を宗谷村より移す
1900	33年	宗谷村から分村と共に1級町村制が施行される
1906	39年	小樽、稚内、樺太定期航路開設
1910	43年	北海道水産試験場駐在所設置
1920	大正9年	稚内港築港工事が着手される
1922	11年	鉄道北見線が開通
1923	12年	鉄道省営による稚内～大泊間(稚泊航路)が開始
1924	13年	北日本汽船株式会社による稚内～本斗間が開始
1926	15年	鉄道宗谷線の全線開通
1933	昭和8年	稚内町船入潤を築設
1934	9年	船入潤臨港道路の開通 利尻・礼文との三角航路の実現
1936	11年	第1期工事北防波堤が完成
1937	12年	鉄道船入潤の完成 漁港としての国直轄により、第一副港に着手又日曹鉱業株により第二副港の着手等稚内港の整備が着々と実施され、船舶の往来が盛んになった
1938	13年	日本水難救済会稚内救難所が設立
1948	23年	関税法による開港場の指定
1949	24年	市制施行 抜海漁業協同組合が設立 稚内漁業協同組合が設立 声間漁業協同組合が設立 宗谷漁業協同組合が設立 大岬漁業協同組合が設立 稚内機船底びき網漁業協同組合が設立 稚内定置漁業協同組合が設立 海上保安署設置
1950	25年	宗谷機船底びき網漁業協同組合が設立 稚内中央魚菜卸売市場が設立
1951	26年	抜海漁港・富磯漁港が第2種に指定される 西稚内漁港が第1種に指定される
1952	27年	港湾法に基づき企業の誘致、稚内市が港湾管理者となって港湾の自主運営に当たり、経済圏の拡張、背後地の開発、北洋漁場進出への位置的優位等を基盤として港勢は上昇線を巡る 声間漁港が第1種に指定される
1953	28年	稚内港が港湾整備促進法による特定港湾に指定される 第一副港に稚内市第1市有市場(魚菜)が建設
1954	29年	稚内市第2市有市場が建設 宗谷無線漁業協同組合が設立 恵山泊漁港・宗谷西漁港が第1種に指定される
1955	30年	稚内市が宗谷村と合併 日ソ漁業交渉第1回会談 宗谷支庁新庁舎完成(大黒町)
1957	32年	稚内港が港湾法により重要港湾の指定港となる



1958	33年	稚内海員会館完成
1959	34年	新長期経済計画及び北海道総合開発計画に基づき、新たに港湾整備10カ年計画を立て、第1期工事として中央埠頭に着手 稚内港に植物防疫法の指定 稚内空港開港
1960	35年	サハリンからソ連系にしんの初輸入(551t)
1961	36年	宗谷海域漁業調整協議会設立 北海道水産試験場スケソの冷凍スリミ技術を開発
1962	37年	稚内港が検疫法による検疫港の指定を受ける 宗谷海区漁業調整委員会が設置される
1963	38年	東浦漁港が第4種に指定される
1964	39年	宗谷漁業協同組合と大岬漁業協同組合が合併し、宗谷漁業協同組合が設立 稚内港の中央埠頭及び木材取扱施設が完成 北海道立稚内漁業研修所が設立される 北海道立稚内水産試験場が設立される
1965	41年	稚内航路標識事務所開設 ノシャップ岬に稚内灯台落成
1967	42年	稚内地区水産加工業協同組合が設立
1968	43年	稚内市立ノシャップ寒流水族館が開館 稚内港湾合同庁舎落成 稚内市開基90年市制20周年記念式典挙 天皇皇后両陛下御来稚 稚内沿岸でノリ養殖事業が始まる
1969	44年	日ソ漁業交渉でニシン漁獲規制強まる
1970	45年	増幌川が保護水面に指定される 恵山泊漁港竣工 第11回国勢調査実施(稚内市の人口54,493人)
1971	46年	稚内加工センター漁業協同組合が設立 下苗太路川が保護水面に指定される
1972	47年	稚内機船漁業協同組合と宗谷機船漁業協同組合が合併し、稚内機船漁業協同組合が設立 宗谷港が地方港湾に指定される 宗谷漁業協同組合でほたて稚貝の地蒔きを開始 稚内市とネベリスク市が友好都市を締結 宗谷地方電線着雪のため大停電
1973	48年	抜海漁港が第4種に指定される 稚内漁業協同組合が開設者となり、道漁連・稚内漁組地方卸売市場を開設
1974	49年	稚内市が開設者となり、稚内市地方卸売市場を開設
1975	50年	日本水難救済会稚内救難所より分離し、宗谷救難所が設立 第2回日本水難救済会全道大会が稚内で開催
1976	51年	ソ連200カイリ宣言(200カイリ漁業水域設定に関する最高幹部会発令)
1977	52年	北方漁業危機突破稚内市民大会開催(2,300名参加 デモ行進) 日ソ漁業交渉危機突破稚内市民大会開催(2,500名参加 デモ行進) 日本領海12カイリ及び漁業専管水域200カイリを設定(第1次減船14隻〜残存数42隻) 全国水産都市協議会(全国市長会)設立 宗谷漁港(清浜地区・珊内地区)が第1種に指定される
1978	53年	稚内市開基100年、市制施行30年、開港30年記念式典 開基百年記念塔、北方記念館、北方植物園完成 水産ビル落成
1979	54年	株式会社稚内市水産公社が設立される ソ連輸入スケソ第1船入港
1980	55年	日ソ友好会館完成

1981	56年	東洋一を誇る稚内港北防波堤ドーム全面改築工事完成 稚内市少年自然の家、稚内市漁村センター完成 東浦漁港竣工
1982	57年	第1回日ソ友好親善道民の船が北埠頭から出入港 上水道第5次拡張工事北辰ダム完成及び給水開始
1983	58年	稚内日ソ友好経済交流促進使節団訪ソ 友好都市ネベリス市・ザハールキン市長一行が稚内市を表敬訪問 大韓航空機墜落事件発生により「稚内市大韓航空機遭難対策本部」を設置 山本自治大臣、石田海上保安庁長官来稚
1984	59年	北転船業界の自主減船（4隻～残存数6隻） サハリン州姉妹友好都市代表団来稚
1985	60年	甲殻類は民間協議へ移行、共同事業の開始 沖合底曳船第71日東丸がサハリン東海域で遭難（乗組員3名が奇跡の生還） 大韓航空機事故の記念碑「祈りの塔」が宗谷岬平和公園に建立 宗谷漁業協同組合浅海増殖センターを設置
1986	61年	漁獲規制の強化（第2次減船23隻～残存数19隻） ソ連の有償方式・買魚方式始まる。一部を除き、着底トロール禁止 南極観測砕氷艦「しらせ」寄港
1987	62年	稚内空港がジェット化、稚内・千歳間にジェット機就航
1988	63年	稚内市開基110年、市制施行40年、開港40年記念式典を挙行 宗谷漁業協同組合で全道初のなまこ人工種苗生産試験を開始 ロシアからのカニの輸入が開始される 第1回漁船海難防止全道大会が稚内で開催
1989	平成元年	戦後初の「サハリン観光第1船となったサハリンツアー89」が稚内港を出港 稚内・東京間に中型ジェット機初就航 第44回はまなす国体秋季大会にご臨席のため来道された天皇・皇后両陛下がご訪問
1990	2年	母船式さけ・ます漁業の完全撤廃 米200カイリ水域内JV外国割当てゼロ 第1回最北端まつり開催 稚内港に第1次サハリン残留邦人一時帰国団入港
1991	3年	稚内市とサハリン州ユジノサハリンスク市の間初のチャーター便が就航 稚内市とコルサコフ市友好都市締結
1992	4年	国庫補助を受け、とど被害防止対策事業を開始
1993	5年	ロシアからのカニの輸入が本格化される
1994	6年	稚内漁業協同組合と抜海漁業協同組合が合併し、稚内漁業協同組合が設立 宗谷管内栽培漁業推進協議会が設立 サハリン定期航路のトライアル運航の実施
1995	7年	稚内機船漁業協同組合と宗谷無線漁業協同組合が合併し、稚内機船漁業協同組合が設立 抜海漁港でさけ海中飼育・放流事業を開始 サハリン定期航路（稚内港・コルサコフ（旧大泊）間就航 ポートサービスセンター完成 稚内・大阪（関西国際空港）間直行便就航 稚内地方合同庁舎完成 第21回日本水難救済会全道大会が稚内で開催
1996	8年	ひらめ放流事業を開始 外国船入港1万隻達成 稚内港国際旅客ターミナル完成
1997	9年	稚内漁業協同組合でうに中間育成施設を整備 東京直行便通年運航開始
1998	10年	稚内市開基120年、市制施行50年、開港50年記念式典を挙行

		うに中間育成施設で稚うに 50 万粒を育成し、本格放流を開始 にしん放流事業を開始
1999	11 年	稚内市史第 2 巻完成 第 3 次稚内市総合計画がスタート サハリン定期航路再開「アインズ宗谷」就航 稚内漁業協同組合と豊富町漁業協同組合が合併し、稚内漁業協同組合が設立 宗谷管内さけ・ます増殖事業協会が設立 宗谷管内はたて貝殻有効利用協議会を設立
2000	12 年	日ロ定期航路利用促進合同会議、水産問題協議会を開催
2001	13 年	ユジノサハリンスク市と友好都市提携 コルサコフ友好都市提携 10 周年記念式典挙行
2002	14 年	稚内漁業協同組合と声問漁業協同組合が合併し、稚内漁業協同組合が設立 外規法（外国人漁業の規制に関する法律）が厳格適用され、地域経済に打撃 ユジノサハリンスク市に稚内事務所開設 中央地区で大型火災が発生、被害総額 16 億円強 ネベリスク市と友好都市提携 30 周年記念事業を開催 石垣市と友好都市提携 15 周年記念事業開催 都市再生指定都市に稚内市が選定
2003	15 年	国際交流特区に指定され、稚内港の機能強化に弾み
2004	16 年	稚内・名古屋航空機路線が開設 改正ソーラス条約が発効され、稚内港の警備を強化 稚内市地方卸売市場で指定管理者制度を導入 沖合底曳船は自主減船により 8 隻体制となる
2005	17 年	国内最大規模の風力発電（57 基）「宗谷岬ウインドファーム」が稼働開始 第 5 回漁船海難防止・水難救済センター全道大会が稚内で開催（末広埠頭）
2006	18 年	稚内港北防波堤ドーム竣工 70 周年を迎え、記念イベントを開催 千島沖地震の発令により 799 名が避難 地域経済の拠点として宗谷経済センターが新築オープン
2007	19 年	稚内副港市場がオープン 南極観測砕氷艦「しらせ」が入港
2008	20 年	2008 オオナゴ&フードフェスタ in Wakkanai を開催（稚内市地方卸売市場） 国際・国内フェリーターミナルが完成 メモリアル事業（稚内市制施行 60 周年記念事業、稚内港開港 60 周年記念事業、会津藩北方警備 200 周年記念事業、ふるさと訪問事業）の開催 第 4 次稚内市総合計画を策定
2009	21 年	稚内市メモリアル事業（間宮海峡発見 200 周年記念事業等の開催） 稚内駅周辺地区市街地再開発事業（再開発ビルの第 1 期工事開始） 稚内空港 2, 200m 滑走路供用開始 株式会社稚内市水産会社が解散 宗谷漁業協同組合総合加工場（タコ加工施設）が事業廃止 外国人研修生受入れ特区認定
2010	22 年	全国公設地方卸売市場協議会北海道・東北ブロック会開催 中国向けナマコの需要が高まる 抜海漁港にアザランの来遊が増える
2011	23 年	東日本大震災により稚内市内の漁業者の漁船 5 隻が被災 被災地へ漁業者が 14 隻の漁船を提供 稚内市水産廃棄物資源化協議会を設立 「最北端・食マルシェ」を開催（宗谷港）
2012	24 年	鹿兒島県枕崎市と友好都市締結 稚内駅周辺地区市街地再開発事業が完了し、キタカラがオープン

2013	25年	宗谷漁業協同組合ほたて貝加工処理施設が竣工 稚内漁業協同組合がナマコ種苗生産開始 沖合底曳船第七十一永伸丸が新造
2014	26年	宗谷漁業協同組合創立50周年記念式典開催 沖合底曳船第二十八大安丸が稚内港東防波堤に衝突し、沈没 水産物の密漁・密輸出対策に関する日露協定が発効し、ロシアからのカニ輸出に新たな確認手続きが設けられる
2015	27年	H26年冬期に発生した低気圧による時化の影響で、宗谷管内等のホタテガイ漁業に大きな被害が発生 海難事故防止・水難救済センター全道大会が稚内市で開催
2016	28年	ロシア側船社による稚内・コルサコフ定期航路「ペンギン」が就航 稚内漁港の地先にある弁天島でトドが約1,700頭観測される。
2017	29年	稚内漁港の地先にある弁天島周辺でトドが約6,000頭観測される。

## (2) 水産関係官公庁及び団体

### ア. 水産関係官公庁

名 称	住 所	電話番号 市外局番 0162
稚内市役所	〒097-8686 稚内市中央3丁目13番15号	23-6161
稚内海上保安部	〒097-0023 稚内市開運2丁目2番1号(港湾合同庁舎)	22-0118
稚内地方气象台	”(港湾合同庁舎)	23-6016
北海道運輸局旭川運輸支局稚内庁舎	”(港湾合同庁舎)	23-5047
稚内税関支署	〒097-8527 稚内市末広5丁目6番1号(稚内地方合同庁舎)	33-1075
札幌入国管理局稚内港出張所	〒097-0023 稚内市開運2丁目2番1号(港湾合同庁舎)	23-3269
小樽検疫所稚内出張所	”(港湾合同庁舎)	23-4403
農林水産省稚内統計・情報センター	〒097-8527 稚内市末広5丁目6番1号(稚内地方合同庁舎)	33-1180
稚内開発建設部	”(稚内地方合同庁舎)	33-1000
稚内開発建設部稚内港湾事務所	〒097-0001 稚内市末広4丁目5番33号	33-2758
宗谷総合振興局	〒097-8558 稚内市末広4丁目2番27号(宗谷合同庁舎)	33-2516
宗谷地区水産技術普及指導所	”(宗谷合同庁舎)	33-2947
宗谷海区漁業調整委員会	”(宗谷合同庁舎)	33-2971
宗谷総合振興局稚内建設管理部	”(宗谷合同庁舎)	33-2516
宗谷総合振興局稚内建設管理部事業課	〒098-6642 稚内市声間3丁目22番3号	26-2521
稚内水産試験場	〒097-0001 稚内市末広4丁目5番15号	32-7177

イ. 水産関係団体

名 称	住 所	電話番号 市外局番 0162
稚内漁業協同組合	〒097-0022 稚内市中央4丁目18番6号	23-3034
稚内漁業協同組合声問支所	〒098-6642 稚内市声問3丁目25番3号	26-2031
宗谷漁業協同組合	〒098-6755 稚内市大字宗谷村字宗谷	77-2331
宗谷漁業協同組合宗谷岬支所	〒098-6758 稚内市宗谷岬	76-2111
稚内機船漁業協同組合	〒097-0006 稚内市新港町1番13	23-4180
稚内機船漁業協同組合加工センター	〒097-0006 稚内市新港町1番15	23-2311
稚内地区水産加工業協同組合	〒097-0006 稚内市新港町1番13	23-4930
稚内市地方卸売市場買受人組合	(稚内地区水産加工業協同組合内)	23-4930
稚内水産廃棄物処理協同組合	〒098-6642 稚内市声問4丁目30番1号	26-2972
稚内水産物残滓処理協同組合	〒097-0000 稚内市サラキトマナイ	34-5633
北海道漁業協同組合連合会稚内支店	〒097-0022 稚内市中央4丁目18番1号(水産ビル)	23-2930
北海道信用漁業協同組合連合会稚内支店	〃 (水産ビル)	23-3932
北海道漁業共済組合共水連北海道事務所 稚内支所	〃 (水産ビル)	23-6456
日本漁船保険組合宗谷支所	〃 (水産ビル)	22-5360
北海道水産物検査協会稚内検査事務所	〒097-0022 稚内市中央4丁目18番6号	24-4073
日本水難救済会稚内救難所	(稚内漁業協同組合内)	23-3034
日本水難救済会宗谷救難所	(宗谷漁業協同組合内)	77-2331
全日本海員組道北支部	〒097-0022 稚内市中央5丁目8番26号	23-3021
稚内海員会館	〒097-0005 稚内市大黒1丁目8番6号	24-1620

## 平成 30 年 稚内の水産

発行／稚内市建設産業部水産商工課

編集／稚内市建設産業部水産商工課

〒097-8686

稚内市中央 3 丁目 13 番 15 号

TEL 0162-23-6184

FAX 0162-23-7999

e-mail [suisansyoko@city.wakkanai.lg.jp](mailto:suisansyoko@city.wakkanai.lg.jp)