

平成 27 年

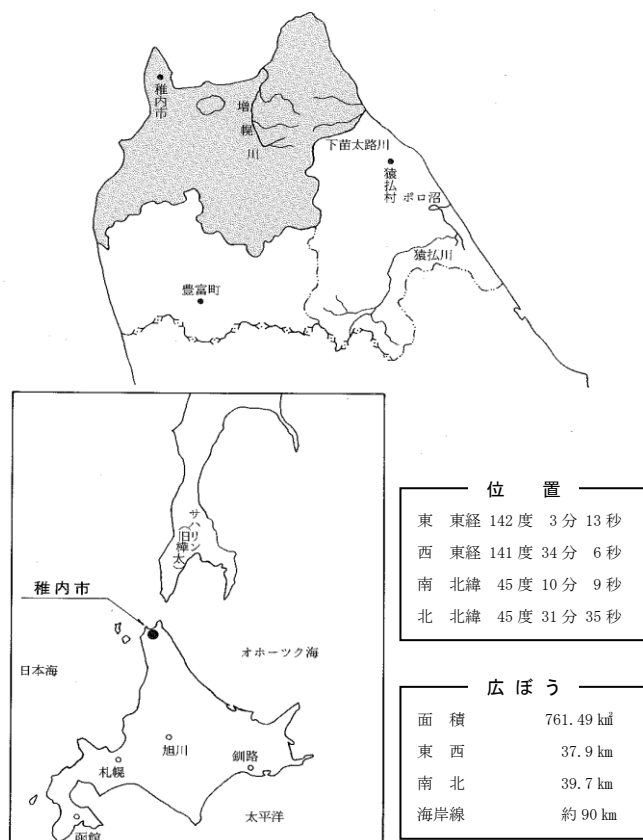
稚 内 の 水 産

稚 内 市

目 次

1	漁業経営体の状況	1
2	水産業協同組合の現況	2
3	漁港	3
4	漁船の勢力	4
5	漁業許可及び免許の状況	5
6	漁船の海難	8
7	漁業生産	9
8	地方卸売市場	12
9	水産物貿易輸入の推移	16
10	水産加工業	17
11	資源保護、増殖対策	18
12	平成 26 年度 水産業振興対策事業	19
13	資料	21

位置と広ぼう



1 漁業経営体の状況

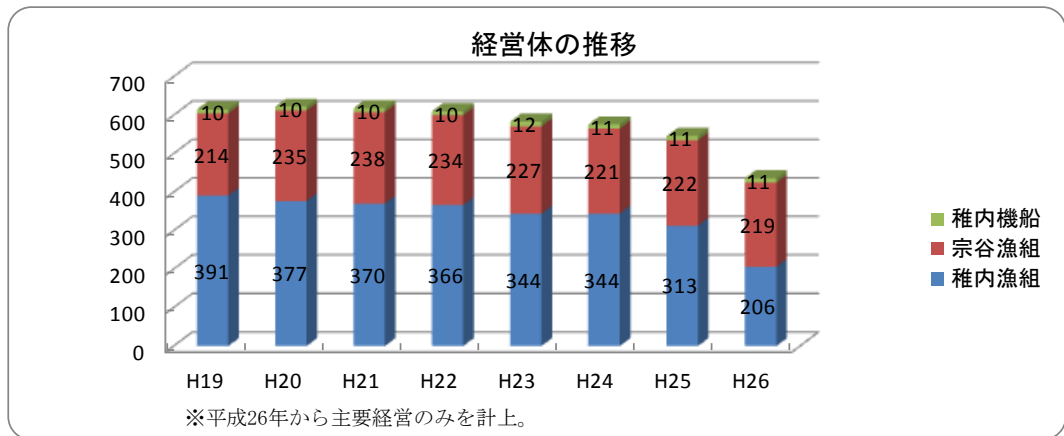
(1) 漁業地区別・漁業種類別経営体数

(単位：経営体 平成26年12月31日現在)

漁業種類	総計	漁業種類												海面養殖	その他養殖			
		底びき網			まき網	棒受網	刺網	釣		はえ縄		大型	小型			採貝	採藻	その他漁業
		遠洋	沖合	小型底びき網	大型	さんま棒受網	その他	いか	その他	まぐろ	その他	定置網	定置網			貝	藻	
北転船	一そうびき		中型															
稚内漁組	206	-	-	44	-	-	12	-	-	-	-	11	-	-	139	-	-	-
宗谷漁組	219	-	-	131	-	-	-	-	-	-	-	3	1	-	26	51	7	-
稚内機船	11	2	7	-	-	2	-	-	-	-	-	-	-	-	-	-	-	-
合計	436	2	7	175	0	2	12	0	0	0	0	14	1	0	165	51	7	0

※平成26年から主要経営のみを計上。

(資料：漁業協同組合)



(2) 漁業地区別・階層別経営体数

(単位：経営体 平成26年12月31日現在)

階層	総計	動力漁船使用												大型定置網	小型定置網	ほたて貝養殖	その他養殖
		動力															
		1トﾝ未満	1トﾝ	3トﾝ	5トﾝ	10トﾝ	20トﾝ	50トﾝ	100トﾝ	200トﾝ	500トﾝ	1,000トﾝ以上					
稚内漁組	206	-	-	139	53	1	2	-	-	-	-	-	-	11	-	-	-
宗谷漁組	219	6	4	20	58	2	118	-	-	-	-	-	-	3	1	7	-
稚内機船	11	-	-	-	-	-	-	-	-	9	2	-	-	-	-	-	-
合計	436	6	4	159	111	3	120	0	0	9	2	0	0	14	1	7	0

※平成26年から主要経営のみを計上。

(資料：漁業協同組合)

2 水産業協同組合の現況

稚内市には下記に掲げるほか、水産業協同組合法に基づく大岬、抜海、声間、宗谷機船、宗谷無線の各組合や稚内加工センター漁業協同組合連合会がありました。

沿岸地区においては、大岬が昭和39年3月10日、宗谷漁業協同組合と合併いたしました。その後、抜海が平成6年1月1日、隣接する豊富町が平成11年7月1日、更に、平成14年1月1日には声間が稚内漁業協同組合と合併いたしました。

業種別組合においても宗谷機船が昭和47年9月1日、宗谷無線が平成7年4月1日に稚内機船漁業協同組合と合併しております。

稚内加工センター漁業協同組合連合会は、平成24年3月16日より稚内機船漁業協同組合の一部門として包括承継され、現在に至っております。

(1) 沿海地区漁業協同組合

(平成26年12月31日現在)

組 合 名	地 区	設 立 年 月 日	組 員 数 (人)			役 職 員 数 (人)			出 資 金 (千 円)	代 表 理 事 組 合 長
			正	準	計	理 事	監 事	職 員		
稚内漁業協同組合 〒 097-0022 稚内市中央4丁目18番6号 TEL 0162-23-3034	稚内市一円 (旧宗谷村を 除く)及び豊 富町	S24.8.4	206	-	206	8	3	23	443,591	安藤 善則
宗谷漁業協同組合 〒 098-6755 稚内市大字宗谷村字宗谷77番地 TEL 0162-77-2331	稚内市大字宗 谷村の区域	S24.6.21	337	-	337	9	4	40	1,603,566	山川 憲治

(2) 業種別漁業協同組合

稚内機船漁業協同組合 〒 097-0006 稚内市新港町1番13 TEL 0162-23-4180	宗谷総合振興 局管内	S47.9.1	16	-	16	6	2	38	377,000	風無 成一
------------------------------------------------------------	---------------	---------	----	---	----	---	---	----	---------	-------

(3) 水産加工業協同組合

稚内地区水産加工業協同組合 〒 097-0022 稚内市中央5丁目3番2号 TEL 0162-23-4930	稚内市	S42.4.27	21	-	21	6	2	1	11,600	宮本 宜之
-----------------------------------------------------------------	-----	----------	----	---	----	---	---	---	--------	-------

(4) その他の組合

稚内水産廃棄物処理協同組合 〒 098-6643 稚内市声間4丁目30番1号 TEL 0162-26-2972	稚内市	H5.3.29	45	-	45	6	1	1	2,250	理事長 中陳 憲一
			水産加工汚泥処理施設 (中小企業等協同組合法に基づく組合)							
稚内水産物残滓処理協同組合 〒 098-4582 稚内市サラキトマナイ TEL 0162-34-5633	稚内市	H9.2.6	22	-	22	6	2	0	14,950	理事長 山川 憲治
			ホテル内蔵物(ウロ)処理施設 (中小企業等協同組合法に基づく組合)							

3 漁港

(1) 港湾及び漁港の位置



港湾・漁港名	図面番号	港種別	指定年月日	プレジャーボート開放施設	
				船揚場	防波堤等
稚内港	①	重要港湾	昭和32年 5月		
宗谷港	②	地方港湾	昭和47年 4月		
抜海漁港	③	第4種	昭和26年 6月	○	○
西稚内漁港	④	第1種	昭和26年10月	○	○
恵山泊漁港	⑤	第2種	昭和57年 2月	○	○
声間漁港	⑥	第1種	昭和27年10月		
富磯漁港	⑦	第2種	昭和26年10月		
宗谷漁港 (宗谷地区)	⑧-1	第1種	昭和29年 7月		
宗谷漁港 (清浜地区)	⑧-2	第1種	昭和52年 3月		
宗谷漁港 (珊内地区)	⑧-3	第1種	昭和52年 3月		○
東浦漁港	⑨	第4種	昭和38年 2月		○

※ 漁港の種類

第1種・・・その利用範囲が地元の漁業を主とするもの

第2種・・・その利用範囲が第1種よりも広く、第3種に属さないもの

第3種・・・利用範囲が全国的なもの

第4種・・・離島その他辺地にあつて、漁場の開発又は漁船の避難上特に必要なもの

(2) 漁港・集落環境施設の設置状況

漁港名	事業内容	事業名	事業費 (千円)	事業年度
東浦漁港	緑地広場 859㎡ トイレ	漁港環境整備事業	20,000	平成5年度
恵山泊漁港	緑地広場 2,728㎡ トイレ、モニュメント(時計塔)、植栽、他	漁港環境整備事業	191,597	平成6～7年度
声間地区	緑地広場 14,074㎡ トイレ、四阿、木製遊具、植栽、駐車場、他	漁業集落環境整備事業	266,822	平成6～8年度
宗谷漁港 (清浜地区)	緑地広場 3,477㎡ トイレ、四阿、木製遊具、植栽、駐車場、他	漁港環境整備事業	102,533	平成7～8年度
抜海漁港	緑地広場 1,150㎡ トイレ、四阿、植栽、駐車場、他	漁港高度利用活性化対策事業	71,240	平成11年度

(3) 漁港整備長期計画

漁港名	計画内容				事業費 (千円)	
抜海 平成14年度～28年度 特定漁港漁場整備事業	外郭施設	・防砂堤 ・北防波堤 ・南防波堤 ・北防波堤 ・北外防波堤 ・南護岸	(新設) (新設) (改良) (改良) (改良) (改良)	497.3m 200m 254m 376m 238.9m 67m	7,159,000	
	水域施設	・-2.5m泊地 ・-5.5m泊地 ・-5.5m航路	(補修) (補修) (新設)	39,800㎡ 55,700㎡ 62,700㎡		
	輸送施設 用地	・道路 ・用地 ・用地(蓄養)	(新設) (改良) (補修)	466m 一 式 一 式		
東浦 平成14年度～27年度 特定漁港漁場整備事業	外郭施設	・島防波堤 ・北外防波堤 ・南外防波堤 ・北防波堤 ・南防波堤 ・南護岸 ・北波除堤 ・南波除堤 ・南内護岸 ・南副防波堤	(新設) (新設) (新設) (改良) (補修) (補修) (新設) (新設) (新設) (新設) (新設)	59.7m 60m 435m 290m 47m 83m 100m 50m 58m 50m		5,009,000
	水域施設	・-2.5m泊地 ・-3.0m泊地 ・-3.5m泊地 ・-4.0m航路	(新設) (新設) (新設) (新設)	3,700㎡ 10,200㎡ 19,400㎡ 1,200㎡		
	係留施設	・-3.5m岸壁 ・-3.0m岸壁 ・護岸 ・船揚場	(新設) (改良) (新設) (新設)	180m 120m 29.5m 36m		
	輸送施設	・道路	(新設)	930m		
	用地	・道路 ・用地 ・用地	(改良) (新設) (改良)	876.6m 一 式 一 式		

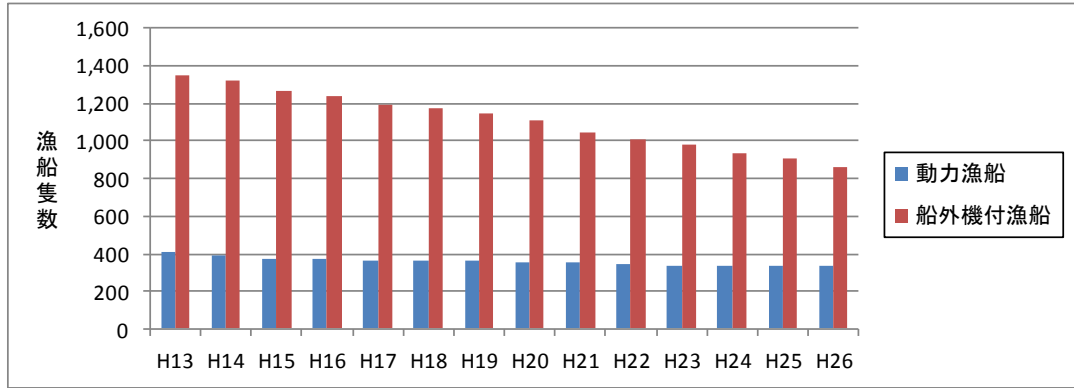
4 漁船の勢力

(1) 船型別漁船隻数

(単位：隻 平成26年12月31日現在)

組合	1～2.99	3～4.99	5～9.99	10～14.99	15～19.99	20～99.99	100～199.99	200～	動力小計	船外機	合計
稚内	2	63	12	9	3	0	0	0	89	510	599
宗谷	2	172	30	25	1	0	0	0	230	345	575
稚内機船	1	1	0	0	1	0	10	5	18	0	18
官庁船	1	0	0	0	0	0	0	2	3	6	9
合計	6	236	42	34	5	0	10	7	340	861	1,201

(2) 漁船隻数の推移



5 漁業許可及び免許の状況

(1) 漁業許可の状況 (H26. 1. 1~H26. 12. 31)

※ () は起業認可で外数

区分	漁業種類	漁組名			合計			
		稚内	宗谷	稚内機船				
大臣許可	遠洋底びき網			2(4)	2(4)			
	沖合底びき網			7(1)	7(1)			
	遠洋かつお・まぐろ				0			
	いか釣り			2	2			
	北太平洋さんま			3	3			
知事許可	本庁処分	かに固定式刺し網(たらばがに)	11	7		18		
		日本海北部かにかご(ずわいがに)			1	1		
		日本海北部かにかご(べにずわいがに)			1	1		
		けがにかご		7		7		
	振興局	かれい固定式刺し網	12	3		15		
		ほっけ固定式刺し網				0		
		いか釣り				0		
		たこ	29	231		260		
		さんま(ホック海棒受網)	1	7	3	11		
		処分	火光を利用する敷網	いかなご	1			1
				やりいか	1			1
	小型機船底引き網(手繰第三種)		ほっき貝・えぞ鰯か貝けた網	48			48	
			ほたて貝けた網		21		21	
		なまこけた網	42	32		74		
		ほやけた網	1			1		
合計		146	308	19(5)	473(5)			

(資料：宗谷総合振興局水産課)

(2) 海区漁業調整委員会の承認状況 (H26. 4. 1~H27. 3. 31)

漁業種類	漁組名			合計
	稚内	宗谷	稚内機船	
かれいはえなわ漁業				0
さんま流し網漁業	11	19		30
そいはえなわ漁業				0
いかなご等すくい網漁業	1			1
合計	12	19	0	31

(資料：宗谷海区漁業調整委員会)

(3) 漁業権の免許状況

ア. 海面共同漁業権（第一種）【第7次 H25.9.1～H35.8.31】

漁業の名称	組合名		稚内					宗谷			稚内 宗谷	操業期間	
	免許番号		1	2	3	14	19	4	15	20	21		
あ か ば								○					1. 1～12. 31
ぎ ん な ん そ う			○	○				○					1. 1～12. 31
こ ん ぶ			○	○				○					1. 1～12. 31
も ず く			○	○				○					1. 1～12. 31
わ か め			○	○									1. 1～12. 31
い が い	○		○	○									1. 1～12. 31
え ぞ ば か 貝	○		○	○				○					1. 1～12. 31
さ ら 貝	○		○	○									1. 1～12. 31
つ ぶ			○	○				○					1. 1～12. 31
ほ っ き 貝	○		○	○				○					1. 1～12. 31
う に			○	○				○					1. 1～12. 31
え む し								○					1. 1～12. 31
あ わ び			○	○									1. 1～12. 31
な ま こ	○		○	○				○					1. 1～12. 31
ほ っ か い え び			○	○				○					1. 1～12. 31
ほ や			○	○									1. 1～12. 31
あ さ り								○					1. 1～12. 31
ほ た て 貝						○			○				1. 1～12. 31
た こ			○	○			○			○	○		1. 1～12. 31

イ. 海面共同漁業権（第二種）【第7次 H25.9.1～H35.8.31】

漁業の名称 組合名 免許番号	稚 内									宗 谷			稚内 宗谷	操 業 期 間
	24	25	26	42	43	44	45	46	27	28	29	47		
小型定置網 (かれい・ます・ふぐ)	○			○	○					○				4. 1～ 8. 31
小型定置網 (いか・かれい)					○									9. 1～12. 31
小型定置網 (いかなご)				○	○									4. 1～ 7. 31
かれい刺し網			○					○	○		○		○	1. 1～12. 31
かすべ刺し網			○					○	○		○		○	1. 1～12. 31 6. 1～11. 30
にしん刺し網			○					○	○		○		○	1. 1～12. 31
たら刺し網			○											11. 1～ 5. 31
ほっけ刺し網			○					○	○		○		○	1. 1～12. 31
ちか刺し網											○			1. 1～12. 31
ちか・しらうお刺し網								○	○					1. 1～12. 31
ひらめ刺し網			○					○	○		○		○	1. 1～12. 31
はたはた刺し網			○					○	○					9. 1～12. 31
めばる・そい刺し網			○					○	○					1. 1～12. 31
底建網 (かれい・ほっけ・いか)		○						○					○	1. 1～12. 31

ウ. 海面共同漁業権（第三種）【第7次 H25.9.1～H35.8.31】

漁業の種類 組合名 免許番号	稚 内			宗 谷	操 業 期 間
	24	42	43	27	
ちか・かれい・いかなご地びき網	○	○	○	○	1. 1～12. 31

エ. 海面区画漁業権【第13次 H25.9.1～H30.8.31】

漁 協 名	漁 業 権 番 号	漁 業 の 名 称	操 業 期 間
稚 内 漁 組	稚海区第1号・第2号	こんぶ養殖	1. 1～12. 31
宗 谷 漁 組	稚海区第3号	ほたてがい養殖	

(資料：宗谷総合振興局水産課)

オ. 定置区画漁業権（さけ定置漁業）【第13次：H26年～H30年】

漁 協 名	地 区 名	免許数	免 許 番 号	操 業 期 間
稚 内 漁 組	日本海北部	12	豊富さけ定第1～3号 稚さけ定第1～9号	陸網： 8. 30～11. 20 沖網： 9. 3～11. 20
宗 谷 漁 組	日本海北部	3	稚さけ定第10～12号	陸網： 8. 30～11. 20
	オホーツク海西部	6	稚さけ定第13～18号	陸網： 9. 3～11. 30 中網： 9. 7～11. 30 沖網： 9. 9～11. 30

(資料：宗谷総合振興局水産課)

(4) 主要漁業の操業期間

漁業種類	1月	2月	3月	4月	5月	6月	7月	8月	9月	10月	11月	12月	備考	
沖合底引網	-----												6月～9月 ：イカナゴ	
かに刺し網	-----													
かれい刺し網											-----			
かすべ刺し網					-----									
にしん刺し網				-----										
いかつり								-----						
たこ函				-----										
たこいさり					-----									
かに籠	-----													
ホタテ貝けた網	-----													
ほっき貝・えぞばか貝けた網								-----						
なまこけた網				-----										
さけ定置									-----					
うに (バフンウニ)				-----										
のな (キタムラサキウニ)							-----							
こんぶ							-----							
もずく	-----													
銀杏草	-----													

稚内漁協 宗谷漁協 稚内機船 管外船
 操業期間 ----- ----- -----
 盛漁期

6 漁船の海難

(1) 稚内船籍 (根拠地) 漁船の海難発生状況

	船舶海難 (隻)									人身事故 (人)					
	衝突	乗場	機関故障	火災	浸水	転覆	推進器障害	その他	合計	死亡・行方不明 (人)	海中転落	負傷	病気	合計	死亡・行方不明 (人)
平成22年			1			2			3		3			3	
平成23年									0		1			1	(1)
平成24年	1		1	2					4		1	2		3	(1)
平成25年				1					1						
平成26年	3								3		1	2		3	

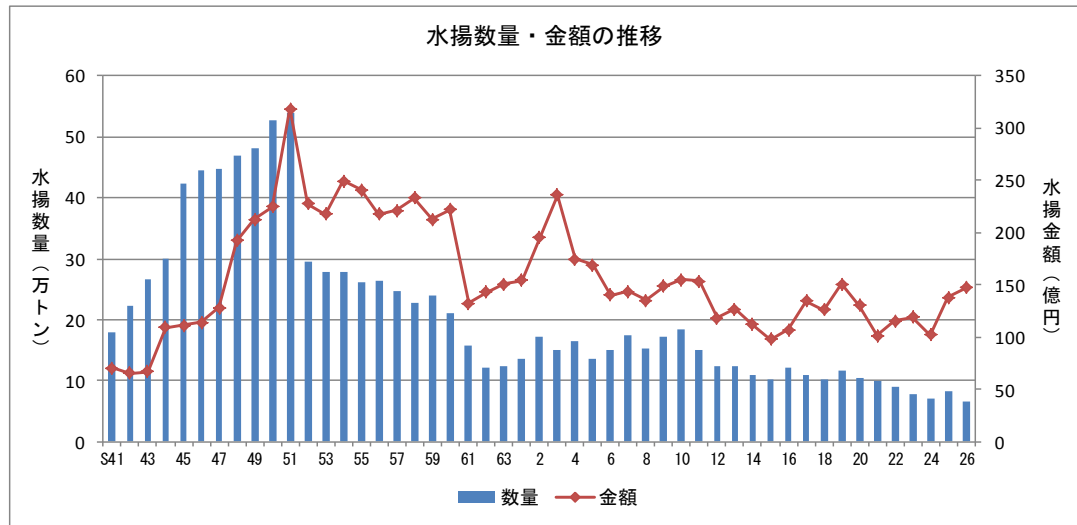
※ 稚内船籍 (根拠地) 漁船の海難で要・不要救助を含む。

(資料：稚内海上保安部)

※ 海中転落には、係船中の海中転落が含まれる。

7 漁業生産

(1) 水揚数量・金額の推移



(2) 平成26年 組合別水揚高

(単位：数量…トン 金額…千円)

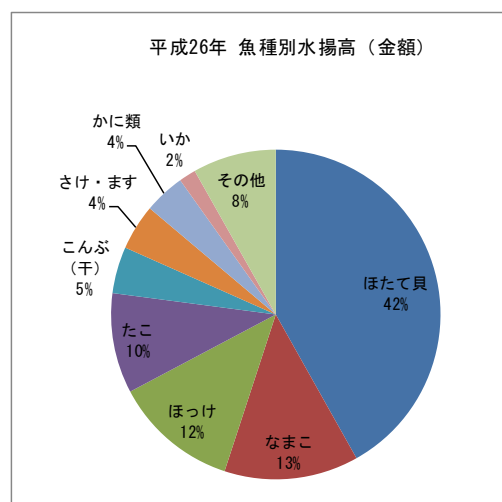
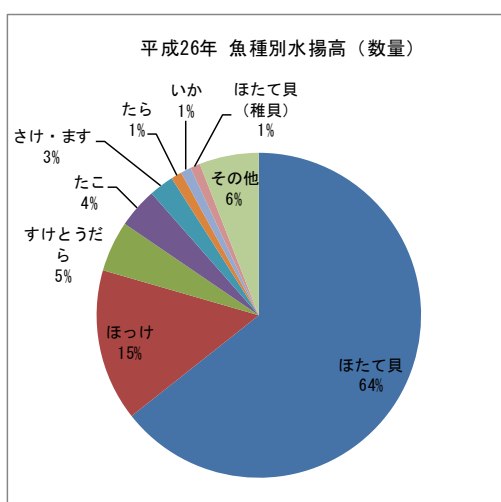
魚種	稚内漁業協同組合		宗谷漁業協同組合		稚内機船漁業協同組合		合計	
	数量	金額	数量	金額	数量	金額	数量	金額
にしん	3	871	0	0	39	2,661	42	3,532
たら	0	0	0	0	727	124,366	727	124,366
すけとうだら	0	0	0	0	3,391	215,799	3,391	215,799
ほっけ	0	0	0	1	10,150	1,797,790	10,150	1,797,791
かれい類	58	21,980	4	1,320	574	99,350	636	122,650
ひらめ	7	5,192	0	679	0	0	7	5,871
いかなご	0	0	0	0	426	40,454	426	40,454
かすべ	74	12,351	33	5,688	107	16,454	214	34,493
さけ・ます	737	279,233	918	380,551	0	0	1,655	659,784
さめ	0	0	0	4	1	16	1	20
こまい	0	0	0	0	7	531	7	531
その他魚類	53	23,737	128	37,002	930	116,046	1,111	176,785
魚類小計	932	343,364	1,083	425,245	16,352	2,413,467	18,367	3,182,076
いか	599	218,744	7	1,316	88	24,874	694	244,934
たこ	203	106,127	2,476	1,338,066	0	0	2,679	1,444,193
うに	15	77,340	0	7,178	0	0	15	84,518
なまこ	324	1,199,716	194	739,444	0	0	518	1,939,160
かに類	224	417,799	103	172,045	0	0	327	589,844
えび	0	0	0	0	0	0	0	0
その他水産動物	0	0	0	20	0	0	0	20
水産動物小計	1,365	2,019,726	2,780	2,258,069	88	24,874	4,233	4,302,669
ほたて貝	0	0	43,221	6,155,554	0	0	43,221	6,155,554
ほたて貝(稚貝)	0	0	659	233,280	0	0	659	233,280
ほっき貝	88	32,432	0	0	0	0	88	32,432
つぶ	99	25,996	115	29,496	0	0	214	55,492
その他貝類	0	0	0	79	0	0	0	79
貝類小計	187	58,428	43,995	6,418,409	0	0	44,182	6,476,837
こんぶ(干)	213	463,748	113	209,407	0	0	326	673,155
その他海藻類	3	11,634	7	10,566	0	0	10	22,200
海藻類小計	216	475,382	120	219,973	0	0	336	695,355
その他	44	50,032	0	2,015	0	0	44	52,047
合計	2,744	2,946,932	47,978	9,323,711	16,440	2,438,341	67,162	14,708,984

(3) 魚種別水揚高の推移

ア. 魚種別水揚高

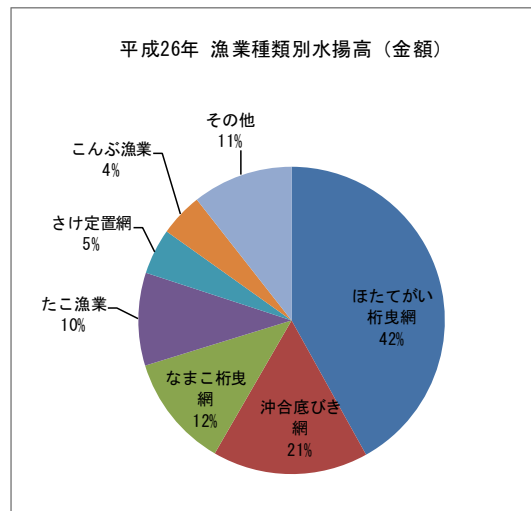
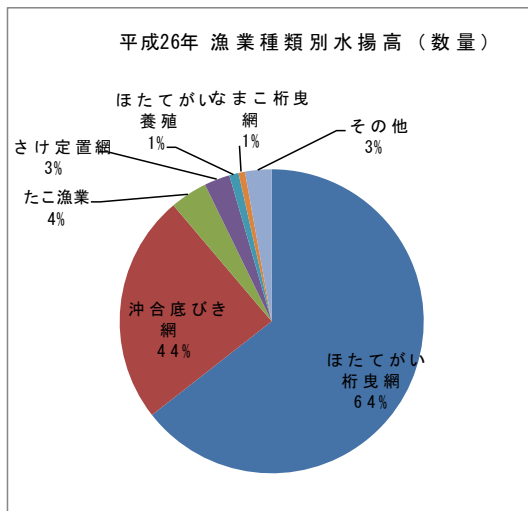
(単位：数量…トン 金額…千円)

魚種	平成22年		平成23年		平成24年		平成25年		平成26年	
	数量	金額	数量	金額	数量	金額	数量	金額	数量	金額
にしん	81	5,711	59	2,812	55	4,884	52	2,647	42	3,532
たら	584	78,903	960	124,899	709	132,396	1,066	143,252	727	124,366
すけとうだら	6,741	386,553	6,974	246,148	11,244	619,941	5,068	207,436	3,391	215,799
ほっけ	20,561	1,248,833	16,573	938,269	16,264	1,081,111	18,942	1,309,019	10,150	1,797,791
かれい類	900	191,114	1,056	193,092	544	92,575	732	100,142	636	122,650
ひらめ	9	6,226	13	7,382	28	20,407	12	11,081	7	5,871
いかなご	18,395	668,761	5,135	242,655	2,598	139,716	5,568	294,371	426	40,454
かすべ	168	30,894	150	24,798	193	29,055	168	25,763	214	34,493
さけ・ます	1,636	492,097	1,813	716,954	1,424	548,674	1,857	729,148	1,655	659,784
さめ	2	91	3	62	11	230	2	21	1	20
こまい	24	1,077	8	522	0	0	4	330	7	531
その他魚類	1,211	230,613	4,673	438,656	1,143	295,512	920	235,496	1,111	176,785
魚類小計	50,312	3,340,873	37,417	2,936,249	34,213	2,964,501	34,391	3,058,706	18,367	3,182,076
いか	1,828	518,406	1,538	387,563	1,008	256,324	1,521	484,460	694	244,934
たこ	1,810	691,225	1,994	985,248	1,908	1,030,023	1,831	987,413	2,679	1,444,193
うに	9	59,752	19	75,513	24	92,713	20	95,665	15	84,518
なまこ	499	2,332,302	517	2,044,107	452	1,130,991	478	1,818,395	518	1,939,160
かに類	201	299,768	270	356,078	237	423,457	240	393,913	327	589,844
えび	0	38	0	0	0	0	0	0	0	0
その他水産動物	1	103	0	28	0	0	0	121	0	20
水産動物小計	4,348	3,901,594	4,338	3,848,537	3,629	2,933,508	4,090	3,779,967	4,233	4,302,669
ほたて貝	34,494	3,389,916	34,249	4,020,346	32,534	3,290,939	42,703	6,236,135	43,221	6,155,554
ほたて貝(稚貝)	888	242,550	770	226,800	649	210,381	260	99,586	659	233,280
ほっき貝	137	32,074	175	44,800	169	44,584	149	44,968	88	32,432
つぶ	70	12,973	55	13,497	51	14,057	170	40,312	214	55,492
その他貝類	0	0	0	0	0	151	0	2	0	79
貝類小計	35,589	3,677,513	35,249	4,305,443	33,403	3,560,112	43,282	6,421,003	44,182	6,476,837
こんぶ(干)	405	631,786	410	788,285	358	673,792	183	519,647	326	673,155
その他海藻類	14	32,757	10	27,817	12	27,585	5	17,855	10	22,200
海藻類小計	419	664,543	420	816,102	370	701,377	188	537,502	336	695,355
その他	0	5,848	2	7,182	59	70,960	45	43,342	44	52,047
合計	90,668	11,590,371	77,426	11,913,513	71,674	10,230,458	81,996	13,840,520	67,162	14,708,984



(4) 漁業種類別水揚高の推移

漁業種類	平成22年		平成23年		平成24年		平成25年		平成26年	
	数量	金額	数量	金額	数量	金額	数量	金額	数量	金額
遠洋底びき網	-	-	-	-	-	-	-	-	-	-
沖合底びき網	48,198	2,667,679	34,846	1,916,163	31,962	2,132,923	32,094	2,173,042	16,352	2,413,467
ほたてがいがい桁曳網	34,494	3,389,916	34,249	4,020,346	32,534	3,290,939	42,703	6,236,135	43,222	6,155,555
なまこ桁曳網	456	2,105,171	451	1,754,220	402	994,548	414	1,570,946	461	1,745,980
ほっきがいがい等桁曳網	140	35,867	166	44,036	172	47,748	138	42,886	74	27,645
かれい刺し網	322	92,419	326	92,664	160	38,106	103	26,878	59	15,209
その他刺し網	37	9,766	47	13,684	56	13,514	50	10,678	41	12,670
さけ定置網	1,874	574,370	2,276	852,939	1,857	722,168	2,081	813,915	1,833	706,288
けがに籠	76	112,558	86	130,459	86	158,727	93	173,334	101	165,520
かに固定式刺し網	107	156,612	154	180,237	112	189,339	127	184,841	189	355,238
うに漁業	7	45,486	17	62,538	23	76,100	19	82,985	15	73,000
たこ漁業	1,777	664,391	1,983	980,623	1,898	1,025,026	1,826	984,558	2,659	1,434,973
こんぶ漁業	405	631,786	409	784,814	358	671,623	184	519,547	326	670,226
ほたてがいがい養殖	888	242,550	770	226,800	650	210,381	261	99,586	659	233,280
その他	1,887	861,800	1,646	853,990	1,404	659,316	1,903	921,189	1,090	675,068
合計	90,668	11,590,371	77,426	11,913,513	71,674	10,230,458	81,996	13,840,520	67,081	14,684,120



8 地方卸売市場

稚内市には、主に沖合底曳網漁業による漁獲物を扱う稚内市地方卸売市場と、主に沿岸の漁獲物を扱う稚内漁業協同組合地方卸売市場の2市場があります。

(1) 稚内市地方卸売市場

ア. 施設の概要

市場名	稚内市地方卸売市場			
所在地	稚内市新港町1番13 (北洋埠頭)			
用地の面積	8,260.93 ㎡			
構造及び面積	鉄筋コンクリート造一部2階建 3,960.0㎡			
	卸売場	2254.1㎡	入札室	112.5㎡
	せり売場	43.7㎡	業者事務所	277.5㎡
	現場事務所	76.4㎡	荷主控室	76.4㎡
	買受人控室	56.3㎡	管理事務所	56.3㎡
	貸室	508.1㎡	その他	498.7㎡
	上屋	鉄筋コンクリート造平屋建 1,628.78 ㎡		
トラックスケール	40トン型 2基	鉄骨平屋建	110.5 ㎡	
照明燈施設	投光器 500w 6基	400w	10基	
駐車場	2,561.69 ㎡			

イ. 開設者

名称	代表者	許可の年月日
稚内市	稚内市長	S49.4.1

ウ. 卸売人

名称	代表者	出資金	許可の年月日
稚内機船漁業協同組合	代表理事組合長 風無成一	377,000千円	S49.4.1

エ. 買受人

区分	出荷買受人	加工買受人	小売買受人	合計	
人数	6	28	9	43	
経営体	組合	2		2	
	会社	6	26	7	39
	個人			2	2

オ. 主要魚種取扱高の推移

(単位：数量…トン 金額…千円)

魚種	平成22年		平成23年		平成24年		平成25年		平成26年	
	数量	金額	数量	金額	数量	金額	数量	金額	数量	金額
にしん	80	5,153	58	2,537	54	4,260	52	2,439	39	2,661
たら	584	78,903	959	124,794	709	132,404	1,066	143,252	727	124,366
すけとうだら	6,741	386,553	6,974	246,148	11,246	620,054	5,068	207,436	3,391	215,799
ほっけ	20,561	1,248,831	16,573	938,263	16,265	1,081,170	18,942	1,309,019	10,150	1,797,790
いかなご	18,395	668,761	5,135	242,655	2,598	139,717	5,568	294,371	426	40,454
かれい類	582	87,155	739	89,280	398	54,856	629	70,562	574	99,350
その他	1,255	192,323	4,409	272,875	815	130,153	949	197,149	1,133	157,921
合計	48,198	2,667,679	34,847	1,916,552	32,085	2,162,614	32,274	2,224,228	16,440	2,438,341

カ. 主要魚種月別取扱高の推移

上段：数量（トン） 下段：金額（千円）

魚種	月												合計	平均 単価 (円/kg)
	1月	2月	3月	4月	5月	6月	7月	8月	9月	10月	11月	12月		
にしん	2	2	1	23	1	1	0	0	0	3	5	1	39	68
	209	95	38	1,039	378	193	0	0	0	200	429	80	2,661	
たら	76	82	147	70	19	83	36	63	72	53	23	3	727	171
	14,727	18,109	27,185	11,809	2,888	10,452	4,561	8,408	8,860	10,704	5,484	1,179	124,366	
すけとう だら	238	31	88	32	277	1,777	313	1	172	305	156	1	3,391	64
	14,067	3,818	8,871	2,647	12,189	115,526	15,640	11	9,516	21,280	12,162	72	215,799	
ほっけ	642	865	845	1,899	875	550	193	852	1,450	496	836	647	10,150	177
	55,063	98,387	125,675	238,986	160,094	102,588	67,566	301,579	282,996	128,819	154,773	81,264	1,797,790	
いかなご	0	0	0	0	0	290	133	0	3	0	0	0	426	95
	0	0	0	0	0	27,213	12,955	0	286	0	0	0	40,454	
かれい類	21	37	36	36	12	67	175	9	19	99	47	17	574	173
	2,841	7,311	7,075	3,547	2,158	14,314	41,827	1,352	2,709	9,732	4,940	1,544	99,350	
かすべ	7	20	17	8	3	1	23	0	2	9	7	10	107	154
	924	2,810	2,430	1,219	447	84	3,607	3	284	1,363	1,222	2,061	16,454	
こまい	1	0	1	3	0	0	0	0	0	0	1	1	7	76
	2	0	25	492	0	0	0	0	0	0	8	4	531	
いか	0	0	0	0	0	0	4	21	21	30	11	1	88	283
	0	0	0	0	0	0	387	6,465	7,305	8,402	2,312	3	24,874	
その他	67	42	36	116	31	166	124	11	80	142	81	35	931	125
	9,297	4,263	6,113	19,246	1,599	5,717	6,386	1,527	5,510	14,912	32,489	9,003	116,062	
合計	1,054	1,079	1,171	2,187	1,218	2,935	1,001	957	1,819	1,136	1,167	716	16,440	148
	97,130	134,793	177,412	278,985	179,753	276,087	152,929	319,345	317,466	195,412	213,819	95,210	2,438,341	



(2) 稚内漁業協同組合地方卸売市場

ア. 施設の概要

市場名	稚内漁業協同組合地方卸売市場			
所在地	稚内市中央4丁目18番6号			
用地の面積	2,759.10 m ²			
構造及び面積	鉄筋造2階建	2,405.06 m ²		
	卸売場	882.55m ²	入札買受人控室	53.9m ²
	サニタリー	16.25m ²	管理事務所	39.8m ²
	資材庫	18m ²	その他	1394.56m ²
上屋	-			
トラックスケール	-			
照明燈施設	-			
駐車場	1,303.20 m ²			

イ. 開設者

名称	代表者	許可の年月日
稚内漁業協同組合	代表理事組合長 安藤善則	S48.1.12

ウ. 卸売人

名称	代表者	出資金	許可の年月日
稚内漁業協同組合	代表理事組合長 安藤善則	443,591千円	S48.1.12

エ. 買受人

区分	出荷買受人	加工買受人	小売買受人	合計
人数	7	29	9	45
経営体	組合	2		2
	会社	7	27	42
	個人			1

オ. 主要魚種取扱高の推移

(単位：数量…トン 金額…千円)

魚種	平成22年		平成23年		平成24年		平成25年		平成26年	
	数量	金額	数量	金額	数量	金額	数量	金額	数量	金額
にしん	1	410	1	232	2	692	0	208	2	871
さけ・ます	602	163,172	881	328,991	795	308,341	846	330,860	737	279,234
鮮いか	1,489	448,563	1,229	334,765	904	232,513	1,304	426,273	600	218,744
かに類	124	184,817	184	223,528	149	258,038	142	211,647	223	417,781
貝類	204	44,424	224	56,569	214	56,407	230	64,184	187	58,827
かすべ	82	14,382	77	12,597	101	15,908	84	13,674	74	12,351
なまこ	296	1,375,110	307	1,209,604	276	683,766	298	1,103,325	323	1,199,715
うに	8	50,680	17	64,712	23	79,747	19	85,291	15	79,339
その他	377	136,667	426	160,500	277	104,176	179	72,662	56	58,793
合計	3,183	2,418,225	3,346	2,391,498	2,741	1,739,588	3,103	2,308,124	2,217	2,325,655

カ. 主要魚種月別取扱高の推移

上段：数量（ト） 下段：金額（千円）

魚種	月												合計	平均 単価 (円/kg)
	1月	2月	3月	4月	5月	6月	7月	8月	9月	10月	11月	12月		
にしん	0	0	0	1	1	0	0	0	0	0	0	0	2	425
	0	7	10	488	327	30	0	0	0	0	9	0	871	
さけ・ます	0	0	0	0	0	0	0	2	543	192	0	0	737	379
	0	0	0	33	219	32	77	351	192,869	85,625	28	0	279,234	
鮮いか	0	0	0	0	0	0	1	175	129	205	90	0	600	365
	0	0	0	0	0	0	198	69,675	51,556	68,515	28,800	0	218,744	
かに類	1	67	58	59	38	0	0	0	0	0	0	0	223	1,873
	2,058	102,708	102,665	127,398	82,952	0	0	0	0	0	0	0	417,781	
貝類	2	7	11	6	11	19	37	44	29	12	7	2	187	315
	740	2,977	4,212	2,402	3,958	4,216	10,698	15,128	7,616	3,546	2,470	864	58,827	
かすべ	0	0	0	1	5	17	1	0	0	23	26	1	74	167
	12	0	0	79	740	2,540	202	0	22	4,068	4,545	143	12,351	
なまこ	0	0	19	48	8	84	124	40	0	0	0	0	323	3,714
	0	0	78,960	191,489	32,596	306,575	438,134	151,961	0	0	0	0	1,199,715	
うに	0	0	0	1	2	1	3	6	2	0	0	0	15	5,289
	340	0	3,708	7,480	16,150	15,142	20,422	13,039	3,058	0	0	0	79,339	
その他	7	1	1	2	8	9	5	3	3	9	5	3	56	1,050
	6,550	1,082	1,009	2,877	6,275	7,957	5,232	4,777	4,773	7,869	6,793	3,599	58,793	
合計	10	75	89	118	73	130	171	270	706	441	128	6	2,217	1,049
	9,700	106,774	190,564	332,246	143,217	336,492	474,963	254,931	259,894	169,623	42,645	4,606	2,325,655	



9 水産物貿易輸入の推移

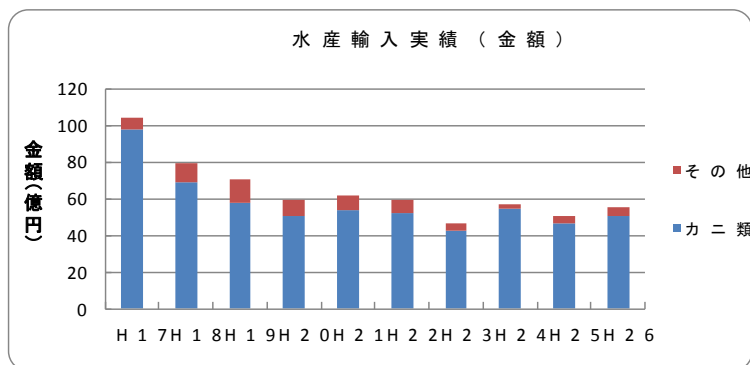
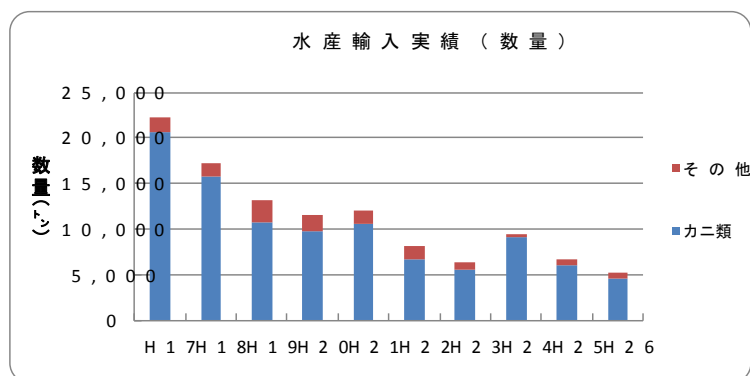
近年、ロシアから大量の水産物が輸入されるようになりました。昭和63年頃から開始され、平成5年頃から本格化、平成17年頃からは減少傾向にありました。しかし、平成24年9月に水産物の密漁・密輸出対策に関する日露協定が署名され、カニ輸入に新たな確認手続きが設けられる見込みとなったため、平成24年は駆け込み的な輸入が増加しました。その後、平成26年12月に協定が発効したため、カニ輸入量の減少が見込まれています。

上段：数量（ト） 下段：金額（千円）

区 分	H17	H18	H19	H20	H21	H22	H23	H24	H25	H26
活かに	20,541	15,736	10,769	9,791	10,529	6,646	5,466	9,030	6,027	4,600
	9,764,178	6,881,136	5,796,109	5,018,164	5,349,073	5,183,042	4,257,468	5,438,471	4,647,757	5,078,914
(たらば)	9,799	6,596	2,847	2,293	4,075	2,022	1,435	3,564	2,812	1,818
	4,277,698	3,086,387	1,761,998	1,485,358	2,530,700	2,101,862	1,636,148	2,480,419	2,397,269	2,964,019
(ずわい)	7,730	5,893	5,465	5,078	4,712	2,400	2,921	4,209	1,953	1,855
	2,736,811	1,837,453	2,270,076	1,987,754	1,536,971	1,256,070	1,627,554	1,821,766	1,019,906	1,005,403
(毛がに、他)	3,012	3,247	2,457	2,420	1,742	2,224	1,110	1,257	1,262	927
	2,749,669	1,957,296	1,764,035	1,545,052	1,281,402	1,825,110	993,766	1,136,286	1,230,582	1,109,492
冷凍かに	4	257	156	5	22	0	0	0	0	0
	3,447	364,227	216,331	1,826	8,356	0	0	0	0	0
冷凍魚	51	1	0	0	0	4	43	0	0	14
	5,253	644	0	0	0	4,030	3,589	0	0	27,018
うに			2,108	1,716	1,410	1,452	772	400	588	537
			1,017,852	849,042	707,733	725,928	339,960	225,528	367,631	388,860
その他魚介類	1,567	1,270	40	41	37	36	45	34	20	16
	654,217	636,716	41,394	59,838	60,638	44,180	60,522	50,875	42,437	38,765
合 計	22,163	17,264	13,073	11,553	11,998	8,137	6,326	9,464	6,635	5,167
	10,427,095	7,882,723	7,071,686	5,928,870	6,125,800	5,957,180	4,661,539	5,714,874	5,057,825	5,533,557

※ H19より「うに」の項目が追加された。

(資料：稚内税関支署)



10 水産加工業

(1) 事業所の状況

業 態 区 分	事 業 所 数	従 業 員 数		
		総 数	常 用	臨 時
すりみの生産を主とする	1	24	17	7
冷凍水産物を主とする	12	483	310	173
調味加工	2	71	59	12
一般加工	9	190	101	89
乾製品	6	192	114	78
練製品	1	4	3	1
前処理・委託加工を主とする	5	76	10	66
不詳	22			
合 計	58	1,040	614	426

(平成26年12月31日現在)

(2) 生産高の内訳

(単位：千円)

製 品 区 分	出 荷 金 額	主 な 製 品
すり身	968,848	ほっけ等のすり身
冷凍水産物	9,225,116	ほっけ、すけとうだら、さけ、ホタテ玉冷など
調味加工品	1,226,560	たらこなど魚卵製品、でんぶなど
一般加工品	2,467,294	煮タコ、ボイルカニなど
乾製品	2,254,260	棒たら、干貝柱、一夜干し魚、干シナマコなど
練製品	40,468	かまぼこ
前処理及び委託加工	115,676	すけとうだら、ほっけ、ホタテなどの前処理
合 計	16,298,222	

※平成12年から稚内市の調査による (回答率：全事業体の約62%)

(平成26年12月31日現在)

1.1 資源保護、増殖対策

(1) さけ・ます

ア. さけ放流実績

放流場所	H22	H23	H24	H25	H26	備考
増幌川	512万尾	539万尾	514万尾	545万尾	518万尾	
抜海漁港・北船だまり・西稚内漁港・声間漁港	200万尾	220万尾	300万尾	300万尾	300万尾	海中飼育後放流

イ. 保護水面指定状況

河川名	指定区域	指定年月日	禁止期間
増幌川	増幌川本支流の区域。ただし、メグマ川本支流及びメグマ沼の区域を除く。	昭和45年11月30日 農林省告示 第1771号	周年
下苗太路川	下苗太路川本支流の区域	昭和46年12月13日 農林省告示 第2143号	周年

※ 保護水面：水産資源保護法に基づき全ての水産動物の採捕が禁止される。

(2) ニシン・ヒラメ

ア. ニシン放流実績

	H22	H23	H24	H25	H26	備考
稚内地区	44.0万尾	33.8万尾	30.0万尾	30.0万尾	30.0万尾	・平成10年から
					2.0万尾	・地場産ニシン放流（平成26年から）

イ. ヒラメ放流実績

	H22	H23	H24	H25	H26	備考
稚内地区	2.0万尾	5.0万尾	0.0万尾	5.0万尾	4.5万尾	・平成8年から
宗谷・声間地区	2.3万尾	5.5万尾	0.0万尾	5.5万尾	4.5万尾	・H24は機械故障による稚魚斃死のため放流中止

(3) ウニ・ナマコ

ア. ウニ種苗放流実績

	H22	H23	H24	H25	H26	備考
稚内漁組	40.0万粒	40.0万粒	40.0万粒	40.0万粒	40.0万粒	上段：購入数
	40.0万粒	40.0万粒	40.0万粒	40.0万粒	40.0万粒	下段：放流数
宗谷漁組	16.7万粒	-	-	-	-	上段：採苗数
	10.3万粒	-	-	-	-	下段：放流数

イ. ナマコ種苗放流実績

	H22	H23	H24	H25	H26	備考
稚内漁組				15.0万個体	40.0万個体	着床稚仔生産・放流
宗谷漁組	71.1万個体	76.7万個体	65.9万個体	74.6万個体	67.5万個体	上段：種苗生産数
	25.8万個体	27.6万個体	24.0万個体	25.9万個体	34.3万個体	下段：放流数

(4) ホタテ

ア. ホタテ種苗放流実績

	H22	H23	H24	H25	H26	備考
宗谷漁組	23,000万粒	23,000万粒	23,000万粒	22,812万粒	22,900万粒	上段：購入数
	23,000万粒	23,000万粒	23,000万粒	22,812万粒	22,900万粒	下段：放流数

1 2 平成 26 年度 水産業振興対策事業

(1) 漁場整備事業

事業名	事業主体	事業量	事業費 (千円)	負担区分			
				道	市	組合	その他
漁場整備事業(藻場再生)	稚内漁業協同組合	コンブ繁茂漁場への魚粕投入 魚粕18t	3,295	-	1,027	2,268	-

(2) 資源育成対策事業

事業名	事業主体	事業量	事業費 (千円)	負担区分			
				道	市	組合	その他
ナマコ資源育成強化対策事業	宗谷漁業協同組合	マナマコ種苗生産、中間育成 放流技術開発 種苗放流:15mm種苗 34.3万個体	3,514	-	1,397	1,467	650
ナマコ資源育成強化対策事業	稚内漁業協同組合	ナマコ種苗生産、放流 着底稚仔 400,000粒	352	-	163	189	-
ウニ資源育成強化対策事業	稚内漁業協同組合	ウニ種苗購入及び放流 ウニ種苗 400,000粒 サイズ10mm～	4,369	-	2,025	2,344	-

(3) トド被害防止対策事業

事業名	事業主体	事業量	事業費 (千円)	負担区分			
				道	市	協議会	その他
トド被害防止対策事業	稚内市	(稚内市沿岸トド対策協議会へ委託) 発見47、負傷2、海没0、揚収0	2,079	994	1,006	79	-

(4) アザラシ被害防止対策事業

事業名	事業主体	事業量	事業費 (千円)	負担区分			
				道	市	組合	その他
アザラシ被害防止対策事業	稚内漁業協同組合	・轟音玉等によるアザラシ追払い 出勤回数 24日 ・猟銃によるアザラシ駆除 海没1	692	-	334	358	-

(5) 日本水難救済会運営費補助事業

事業名	事業主体	事業量	事業費 (千円)	負担区分			
				救難所	市	組合	その他
日本水難救済会稚内救難所 補助事業	日本水難救済会 稚内救難所	水難救済会運営に関する 事業補助	621	251	270	100	-
日本水難救済会宗谷救難所 補助事業	日本水難救済会 宗谷救難所	同上	786	366	270	150	-

(6) 漁業近代化資金利子補給事業

事業名	事業主体	事業量	利子補給額の推移(千円)				
			平成22年	平成23年	平成24年	平成25年	平成26年
漁業近代化資金利子補給事業	(稚内漁業協同組合)	利子補給期間：5年間 利子補給率： 個人・法人 年0.625% 共同利用施設 年0.5%	1,133	1,249	1,064	849	578
	(宗谷漁業協同組合)		14,897	14,188	14,101	17,422	19,267
	(稚内機船漁業協同組合)		0	0	0	0	0
合計			16,030	15,437	15,165	18,271	19,845

【参考】 漁業近代化資金借入状況

漁組名(用途)	年度	平成22年		平成23年		平成24年		平成25年		平成26年	
		件数	金額(千円)	件数	金額(千円)	件数	金額(千円)	件数	金額(千円)	件数	金額(千円)
稚内漁業協同組合	1号	4	45,600	5	25,800	6	36,240	1	7,910	9	69,800
	2号	1	8,000	1	4,500	0	0	0	0	0	0
	3号	0	0	0	0	0	0	0	0	0	0
	4号	0	0	0	0	0	0	0	0	0	0
	5号	0	0	0	0	0	0	0	0	0	0
	6号	0	0	0	0	0	0	0	0	0	0
	7号	0	0	0	0	0	0	0	0	0	0
	小計	5	53,600	6	30,300	6	36,240	1	7,910	9	69,800
宗谷漁業協同組合	1号	12	161,550	13	174,240	11	145,060	16	307,540	12	232,090
	2号	1	5,250	0	0	2	10,300	3	588,300	2	8,700
	3号	0	0	0	0	0	0	0	0	0	0
	4号	0	0	0	0	0	0	0	0	0	0
	5号	1	480,000	1	540,000	1	540,000	1	540,000	1	540,000
	6号	0	0	0	0	0	0	0	0	0	0
	7号	0	0	0	0	0	0	1	5,880	1	100,000
	小計	14	646,800	14	714,240	14	695,360	21	1,441,720	16	880,790
稚内機船漁業協同組合	-	0	0	0	0	0	0	0	0	0	0
	小計	0	0	0	0	0	0	0	0	0	0
合計		19	700,400	20	744,540	20	731,600	22	1,449,630	25	950,590

- ※ 資金の種類
- 1号… 漁船の建造・改造・取得に要する資金
 - 2号… 漁船漁具倉庫、種苗生産施設、水産物処理加工施設、製氷冷凍施設等の取得に要する資金
 - 3号… 漁場改良造成用機具、種苗生産用機具、水産物運搬用機具等の取得に要する資金
 - 4号… 漁具、養殖いかだ、養殖施設の取得に要する資金
 - 5号… 生育期間が1年以上の水産動植物の種苗に要する資金
 - 6号… 有線放送施設、その他漁村の環境整備に必要な施設の改良・造成・取得に要する資金
 - 7号… 漁場改良造成施設、漁協が共同利用する船舶、特定の漁家住宅等の取得に要する資金

1 3 資料

(1) 水産業の沿革

西暦	年号	主 要 事 項
1685	貞享2年	村山伝兵衛により宗谷場所が開設される
1869	明治2年	蝦夷を北海道と改め開拓使の開設
1879	12年	宗谷村に郡役所が置かれた（稚内の開基）
1888	21年	郡役所戸長役場を宗谷村より移す
1900	33年	宗谷村から分村と共に1級町村制が施行される
1906	39年	小樽、稚内、樺太定期航路開設
1910	43年	北海道水産試験場駐在所設置
1920	大正9年	稚内港築港工事が着手される
1922	11年	鉄道北見線が開通
1923	12年	鉄道省営による稚内～大泊間（稚泊航路）が開始
1924	13年	北日本汽船株式会社による稚内～本斗間が開始
1926	15年	鉄道宗谷線の全線開通
1933	昭和8年	稚内町営船入潤を築設
1934	9年	船入潤臨港道路の開通 利尻・礼文との三角航路の実現
1936	11年	第1期工事北防波堤が完成
1937	12年	鉄道船入潤の完成 漁港としての国直轄により、第一副港に着手又日曹鉱業(株)により第二副港の着手等稚内港の整備が着々と実施され、船舶の往来が盛んになった
1938	13年	日本水難救済会稚内救難所が設立
1948	23年	関税法による開港場の指定
1949	24年	市制施行 抜海漁業協同組合が設立 稚内漁業協同組合が設立 声間漁業協同組合が設立 宗谷漁業協同組合が設立 大岬漁業協同組合が設立 稚内機船底びき網漁業協同組合が設立 稚内定置漁業協同組合が設立 海上保安署設置
1950	25年	宗谷機船底びき網漁業協同組合が設立 稚内中央魚菜卸売市場が設立
1951	26年	抜海漁港・富磯漁港が第2種に指定される 西稚内漁港が第1種に指定される
1952	27年	港湾法に基づき企業の誘致、稚内市が港湾管理者となって港湾の自主運営に当たり、経済圏の拡張、背後地の開発、北洋漁場進出への位置的優位等を基盤として港勢は上昇線を巡る 声間漁港が第1種に指定される
1953	28年	稚内港が港湾整備促進法による特定港湾に指定される 第一副港に稚内市第1市有市場（魚菜）が建設
1954	29年	稚内市第2市有市場が建設 宗谷無線漁業協同組合が設立 恵山泊漁港・宗谷西漁港が第1種に指定される
1955	30年	稚内市が宗谷村と合併 日ソ漁業交渉第1回会談 宗谷支庁新庁舎完成（大黒町）

1957	32年	稚内港が港湾法により重要港湾の指定港となる
1958	33年	稚内海員会館完成
1959	34年	新長期経済計画及び北海道総合開発計画に基づき、新たに港湾整備10カ年計画を立て、第1期工事として中央埠頭に着手 稚内港に植物防疫法の指定 稚内空港開港
1960	35年	サハリンからソ連系にしんの初輸入(551t)
1961	36年	宗谷海域漁業調整協議会設立 北海道水産試験場スケソの冷凍スリミ技術を開発
1962	37年	稚内港が検疫法による検疫港の指定を受ける 宗谷海区漁業調整委員会が設置される
1963	38年	東浦漁港が第4種に指定される
1964	39年	宗谷漁業協同組合と大岬漁業協同組合が合併し、宗谷漁業協同組合が設立 稚内港の中央埠頭及び木材取扱施設が完成 北海道立稚内漁業研修所が設立される 北海道立稚内水産試験場が設立される
1965	41年	稚内航路標識事務所開設 ノシャップ岬に稚内灯台落成
1967	42年	稚内地区水産加工業協同組合が設立
1968	43年	稚内市立ノシャップ寒流水族館が開館 稚内港湾合同庁舎落成 稚内市開基90年市制20周年記念式典挙行 天皇后両陛下御来稚 稚内沿岸でノリ養殖事業が始まる
1969	44年	日ソ漁業交渉でニシン漁獲規制強まる
1970	45年	増幌川が保護水面に指定される 恵山泊漁港竣工 第11回国勢調査実施(稚内市の人口54,493人)
1971	46年	稚内加工センター漁業協同組合が設立 下苗太路川が保護水面に指定される
1972	47年	稚内機船漁業協同組合と宗谷機船漁業協同組合が合併し、稚内機船漁業協同組合が設立 宗谷港が地方港湾に指定される 宗谷漁業協同組合ではたて稚貝の地蒔きを開始 稚内市とネベリスク市が友好都市を締結 宗谷地方電線着雪のため大停電
1973	48年	抜海漁港が第4種に指定される 稚内漁業協同組合が開設者となり、道漁連・稚内漁組地方卸売市場を開設
1974	49年	稚内市が開設者となり、稚内市地方卸売市場を開設
1975	50年	日本水難救済会稚内救難所より分離し、宗谷救難所が設立 第2回日本水難救済会全道大会が稚内で開催
1976	51年	ソ連200カイリ宣言(200カイリ漁業水域設定に関する最高幹部会発令)
1977	52年	北方漁業危機突破稚内市民大会開催(2,300名参加 デモ行進) 日ソ漁業交渉危機突破稚内市民大会開催(2,500名参加 デモ行進) 日本領海12カイリ及び漁業専管水域200カイリを設定(第1次減船14隻～残存数42隻) 全国水産都市協議会(全国市長会)設立 宗谷漁港(清浜地区・珊内地区)が第1種に指定される
1978	53年	稚内市開基100年、市制施行30年、開港30年記念式典 開基百年記念塔、北方記念館、北方植物園完成 水産ビル落成
1979	54年	株式会社稚内市水産公社が設立される ソ連輸入スケソ第1船入港

1980	55年	日ソ友好会館完成 東洋一を誇る稚内港北防波堤ドーム全面改築工事完成
1981	56年	稚内市少年自然の家、稚内市漁村センター完成 東浦漁港竣工 第1回日ソ友好親善道民の船が北埠頭から出入港
1982	57年	上水道第5次拡張工事北辰ダム完成及び給水開始
1983	58年	稚内日ソ友好経済交流促進使節団訪ソ 友好都市ネベリスク市・ザハールキン市長一行が稚内市を表敬訪問 大韓航空機墜落事件発生により「稚内市大韓航空機遭難対策本部」を設置 山本自治大臣、石田海上保安庁長官来稚
1984	59年	北転船業界の自主減船（4隻～残存数6隻） サハリン州姉妹友好都市代表団来稚
1985	60年	甲殻類は民間協議へ移行、共同事業の開始 沖合底曳船第71日東丸がサハリン東海域で遭難（乗組員3名が奇跡の生還） 大韓航空機事故の記念碑「祈りの塔」が宗谷岬平和公園に建立 宗谷漁業協同組合浅海増殖センターを設置
1986	61年	漁獲規制の強化（第2次減船23隻～残存数19隻） ソ連の有償方式・買魚方式始まる。一部を除き、着底トロール禁止 南極観測砕氷艦「しらせ」寄港
1987	62年	稚内空港がジェット化、稚内・千歳間にジェット機就航
1988	63年	稚内市開基110年、市制施行40年、開港40年記念式典を挙 宗谷漁業協同組合で全道初のなまこ人工種苗生産試験を開始 ロシアからのカニの輸入が開始される 第1回漁船海難防止全道大会が稚内で開催
1989	平成元年	戦後初の「サハリン観光第1船となったサハリンツアー89」が稚内港を出港 稚内・東京間に中型ジェット機初就航 第44回はまなす国体秋季大会にご臨席のため来道された天皇・皇后両陛下がご訪問
1990	2年	母船式さけ・ます漁業の完全撤廃 米200カイリ水域内JVF外国割当てゼロ 第1回最北端まつり開催 稚内港に第1次サハリン残留邦人一時帰国団入港
1991	3年	稚内市とサハリン州ユジノサハリンスク市の間に初のチャーター便が就航 稚内市とコルサコフ市友好都市締結
1992	4年	国庫補助を受け、とど被害防止対策事業を開始
1993	5年	ロシアからのカニの輸入が本格化される
1994	6年	稚内漁業協同組合と抜海漁業協同組合が合併し、稚内漁業協同組合が設立 宗谷管内栽培漁業推進協議会が設立 サハリン定期航路のトライアル運航の実施
1995	7年	稚内機船漁業協同組合と宗谷無線漁業協同組合が合併し、稚内機船漁業協同組合が設立 抜海漁港でさけ海中飼育・放流事業を開始 サハリン定期航路（稚内港・コルサコフ（旧大泊）間就航） ポートサービスセンター完成 稚内・大阪（関西国際空港）間直行便就航 稚内地方合同庁舎完成 第21回日本水難救済会全道大会が稚内で開催
1996	8年	ひらめ放流事業を開始 外国船入港1万隻達成 稚内港国際旅客ターミナル完成
1997	9年	稚内漁業協同組合でうに中間育成施設を整備 東京直行便通年運航開始

1998	10年	稚内市開基120年、市制施行50年、開港50年記念式典を挙 うに中間育成施設で稚うに50万粒を育成し、本格放流を開始 にしん放流事業を開始
1999	11年	稚内市史第2巻完成 第3次稚内市総合計画がスタート サハリン定期航路再開「アインズ宗谷」就航 稚内漁業協同組合と豊富町漁業協同組合が合併し、稚内漁業協同組合が設立 宗谷管内さけ・ます増殖事業協会が設立 宗谷管内ほたて貝殻有効利用協議会を設立
2000	12年	日ロ定期航路利用促進合同会議、水産問題協議会を開催
2001	13年	ユジノサハリンスク市と友好都市提携 コルサコフ友好都市提携10周年記念式典挙
2002	14年	稚内漁業協同組合と声間漁業協同組合が合併し、稚内漁業協同組合が設立 外規法（外国人漁業の規制に関する法律）が厳格適用され、地域経済に打撃 ユジノサハリンスク市に稚内事務所開設 中央地区で大型火災が発生、被害総額16億円強 ネベリスク市と友好都市提携30周年記念事業を開催 石垣市と友好都市提携15周年記念事業開催 都市再生指定都市に稚内市が選定
2003	15年	国際交流特区に指定され、稚内港の機能強化に弾み
2004	16年	稚内・名古屋航空機路線が開設 改正ソーラス条約が発効され、稚内港の警備を強化 稚内市地方卸売市場で指定管理者制度を導入 沖合底曳船は自主減船により8隻体制となる
2005	17年	国内最大規模の風力発電（57基）「宗谷岬ウインドファーム」が稼働開始 第5回漁船海難防止・水難救済センター全道大会が稚内で開催（未広埠頭）
2006	18年	稚内港北防波堤ドーム竣工70周年を迎え、記念イベントを開催 千島沖地震の発令により799名が避難 地域経済の拠点として宗谷経済センターが新築オープン
2007	19年	稚内副港市場がオープン 南極観測砕氷艦「しらせ」が入港
2008	20年	2008 オオナゴ&フードフェスタ in Wakkanai を開催（稚内市地方卸売市場） 国際・国内フェリーターミナルが完成 メモリアル事業（稚内市制施行60年記念事業、稚内港開港60年記念事業、会津藩北方警備200周年記念事業、ふるさと訪問事業）の開催 第4次稚内市総合計画を策定
2009	21年	稚内市メモリアル事業（間宮海峡発見200年記念事業等の開催） 稚内駅周辺地区市街地再開発事業（再開発ビルの第1期工事開始） 稚内空港2,200m滑走路供用開始 株式会社稚内市水産公社が解散 宗谷漁業協同組合総合加工場（タコ加工施設）が事業廃止 外国人研修生受入れ特区認定
2010	22年	全国公設地方卸売市場協議会北海道・東北ブロック会開催 中国向けナマコの需要が高まる 抜海漁港にアザラシの来遊が増える
2011	23年	東日本大震災により稚内市内の漁業者の漁船5隻が被災 被災地へ漁業者が14隻の漁船を提供 稚内市水産廃棄物資源化協議会を設立 「最北端・食マルシェ」を開催（宗谷港）
2012	24年	鹿児島県枕崎市と友好都市締結

2013	25年	稚内駅周辺地区市街地再開発事業が完了し、キタカラがオープン
		宗谷漁業協同組合ほたて貝加工処理施設が竣工 稚内漁業協同組合がナマコ種苗生産開始
2014	26年	沖合底曳船第七十一永伸丸が新造
		宗谷漁業協同組合創立50周年記念式典開催 沖合底曳船第二十八大安丸が稚内港東防波堤に衝突し、沈没 水産物の密漁・密輸出対策に関する日露協定が発効し、ロシアからのカニ輸出に新たな確認手続きが設けられる

(2) 水産関係官公庁及び団体

ア. 水産関係官公庁

名 称	住 所	電話番号 市外局番 0162
稚内市役所	〒097-8686 稚内市中央3丁目13番15号	23-6161
稚内海上保安部	〒097-0023 稚内市開運2丁目2番1号(港湾合同庁舎)	22-0118
稚内地方気象台	〃 (港湾合同庁舎)	23-6016
北海道運輸局旭川運輸支局稚内庁舎	〃 (港湾合同庁舎)	23-5047
稚内税関支署	〒097-8527 稚内市末広5丁目6番1号(稚内地方合同庁舎)	33-1075
札幌入国管理局稚内港出張所	〒097-0023 稚内市開運2丁目2番1号(港湾合同庁舎)	23-3269
小樽検疫所稚内出張所	〃 (港湾合同庁舎)	23-4403
農林水産省稚内統計・情報センター	〒097-8527 稚内市末広5丁目6番1号(稚内地方合同庁舎)	33-1180
稚内開発建設部	〃 (稚内地方合同庁舎)	33-1000
稚内開発建設部稚内港湾事務所	〒097-0001 稚内市末広4丁目5番33号	33-2758
宗谷総合振興局	〒097-8558 稚内市末広4丁目2番27号(宗谷合同庁舎)	33-2516
宗谷地区水産技術普及指導所	〃 (宗谷合同庁舎)	33-2947
宗谷海区漁業調整委員会	〃 (宗谷合同庁舎)	33-2971
宗谷総合振興局稚内建設管理部	〃 (宗谷合同庁舎)	33-2516
宗谷総合振興局稚内建設管理部事業課	〒098-6642 稚内市声間3丁目22番3号	26-2521
稚内水産試験場	〒097-0001 稚内市末広4丁目5番15号	32-7177

イ. 水産関係団体

名 称	住 所	電話番号 市外局番 0162
稚内漁業協同組合	〒097-0022 稚内市中央 4 丁目 18 番 6 号	23-3034
稚内漁業協同組合声問支所	〒098-6642 稚内市声問 3 丁目 25 番 3 号	26-2031
宗谷漁業協同組合	〒098-6755 稚内市大字宗谷村字宗谷	77-2331
宗谷漁業協同組合宗谷岬支所	〒098-6758 稚内市宗谷岬	76-2111
稚内機船漁業協同組合	〒097-0006 稚内市新港町 1 番 13	23-4180
稚内機船漁業協同組合加工センター	〒097-0006 稚内市新港町 1 番 15	23-2311
稚内地区水産加工業協同組合	〒097-0022 稚内市中央 5 丁目 3 番 2 号	23-4930
稚内市地方卸売市場買受人組合	(稚内地区水産加工業協同組合内)	23-4930
稚内水産廃棄物処理協同組合	〒098-6642 稚内市声問 4 丁目 30 番 1 号	26-2972
稚内水産物残滓処理協同組合	〒097-0000 稚内市サラキトマナイ	34-5633
北海道漁業協同組合連合会稚内支店	〒097-0022 稚内市中央 4 丁目 18 番 1 号 (水産ビル)	23-2930
北海道信用漁業協同組合連合会稚内支店	〃 (水産ビル)	23-3932
北海道漁業共済組合共水連北海道事務所 稚内支所	〃 (水産ビル)	23-6456
宗谷漁船保険組合	〃 (水産ビル)	22-5360
北海道水産物検査協会稚内検査事務所	〒097-0022 稚内市中央 4 丁目 18 番 6 号	24-4073
日本水難救済会稚内救難所	(稚内漁業協同組合内)	23-3034
日本水難救済会宗谷救難所	(宗谷漁業協同組合内)	77-2331
全日本海員組合道北支部	〒097-0022 稚内市中央 5 丁目 8 番 26 号	23-3021
稚内海員会館	〒097-0005 稚内市大黒 1 丁目 8 番 6 号	24-1620

平成 27 年 稚内の水産

発行／稚内市建設産業部水産商工課

編集／稚内市建設産業部水産商工課

〒097-8686

稚内市中央 3 丁目 13 番 15 号

TEL 0162-23-6184

FAX 0162-23-7999

e-mail suisansyoko@city.wakkanai.hokkaido.jp