

平成 25 年

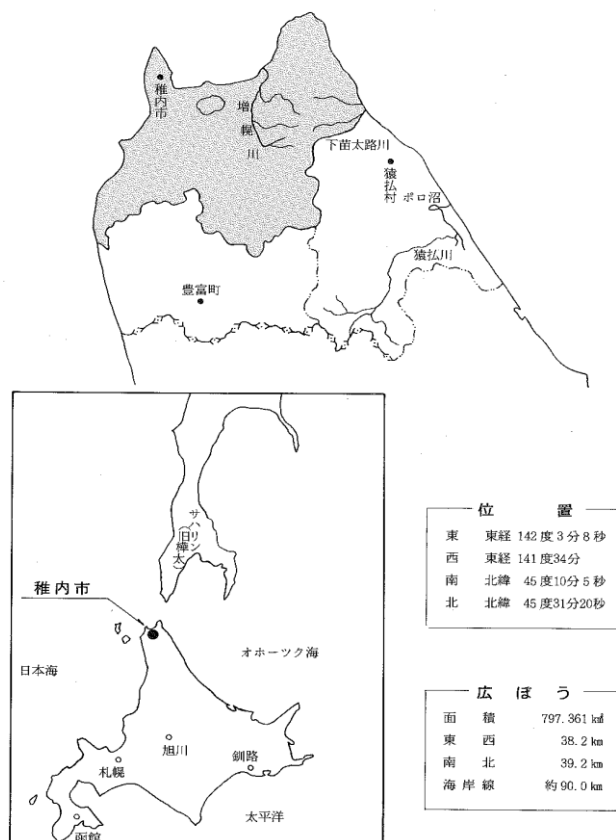
稚 内 の 水 産

稚 内 市

目 次

1	漁業経営体の状況	1
2	水産業協同組合の現況	2
3	漁港	3
4	漁船の勢力	5
5	漁業許可及び免許の状況	5
6	漁船の海難	8
7	漁業生産	9
8	地方卸売市場	12
9	水産物貿易輸入の推移	16
10	水産加工業	17
11	資源保護、増殖対策	18
12	平成 24 年度 水産業振興対策事業	19
13	資料	21

位置と広ぼう



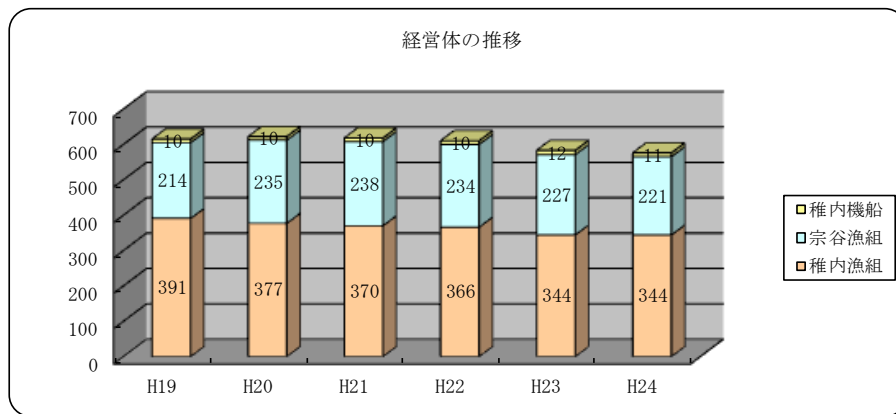
1 漁業経営体の状況

(1) 漁業地区別・漁業種類別経営対数

(単位：経営体 平成24年12月31日現在)

漁業種類 漁業地区	総計	漁業種類												海面養殖 ほたて貝養殖	その他養殖			
		底びき網			まき網	棒受網	刺網	釣		はえ縄		大型	小型			採貝	採藻	その他漁業
		遠洋	沖合	小型	大	さんま	その他	い	そ	ま	そ	定	定					
		北転船	一そうびき	底びき網	中	棒受網		か	の	ぐ	の	置	置					
稚内漁組	344	-	-	86	-	1	37	1	-	-	1	11	14	-	193	-	-	-
宗谷漁組	221	-	-	132	-	-	-	-	-	-	-	3	1	-	32	46	7	-
稚内機船	11	2	7	-	-	2	-	-	-	-	-	-	-	-	-	-	-	-
合計	576	2	7	218	0	3	37	1	0	0	1	14	15	0	225	46	7	0

(資料：漁業協同組合)



(2) 漁業地区別・階層別経営体数

(単位：経営体 平成24年12月31日現在)

階層 漁業地区	総計	漁船非使用	動力漁船使用											大型 定置網	小型 定置網	ほたて貝養殖	その他養殖							
			1ト	1ト	3ト	5ト	10ト	20ト	50ト	100ト	200ト	500ト	1,000ト以上											
			稚内漁組	344	-	165	28	90	24	12	-	-	-					-	-	-	11	14	-	-
			宗谷漁組	221	10	22	-	59	-	119	-	-	-					-	-	-	3	1	7	-
稚内機船	11	-	-	-	-	-	-	-	-	9	2	-	-	-	-	-	-							
合計	576	10	187	28	149	24	131	0	0	9	2	0	0	14	15	7	0							

(資料：漁業協同組合)

2 水産業協同組合の現況

稚内市には下記に掲げるほか、水産業協同組合法に基づく大岬、抜海、声間、宗谷機船、宗谷無線の各組合や稚内加工センター漁業協同組合連合会がありました。

沿岸地区においては、大岬が昭和39年3月10日、宗谷漁業協同組合と合併いたしました。その後、抜海が平成6年1月1日、隣接する豊富町が平成11年7月1日、更に、平成14年1月1日には声間が稚内漁業協同組合と合併いたしました。

業種別組合においても宗谷機船が昭和47年9月1日、宗谷無線が平成7年4月1日に稚内機船漁業協同組合と合併しております。

稚内加工センター漁業協同組合連合会は、平成24年3月16日より稚内機船漁業協同組合の一部門として包括承継され、現在に至っております。

(1) 沿海地区漁業協同組合

(平成24年12月31日現在)

組 合 名	地 区	設 立 年 月 日	組 合 員 数 (人)			役 職 員 数 (人)			出 資 金 (千 円)	代 表 理 事 組 合 長
			正	準	計	理 事	監 事	職 員		
稚内漁業協同組合 〒 097-0022 稚内市中央4丁目18番6号 ☎ 0162-23-3034	稚内市一円 (旧宗谷村を 除く)及び豊 富町	S24.8.4	228	-	228	8	3	26	453,305	安藤 善則
宗谷漁業協同組合 〒 098-6755 稚内市大字宗谷村字宗谷77番地 ☎ 0162-77-2331	稚内市大字宗 谷村の区域	S24.6.21	342	-	342	9	4	42	1,646,351	山川 憲治

(2) 業種別漁業協同組合

稚内機船漁業協同組合 〒 097-0006 稚内市新港町1番13 ☎ 0162-23-4180	宗谷総合振興 局管内	S47.9.1	18	-	18	6	2	41	480,660	風無 成一
--	---------------	---------	----	---	----	---	---	----	---------	-------

(3) 水産加工業協同組合

稚内地区水産加工業協同組合 〒 097-0022 稚内市中央5丁目3番2号 ☎ 0162-23-4930	稚内市	S42.4.27	23	-	23	6	2	1	13,200	中陳 憲一
---	-----	----------	----	---	----	---	---	---	--------	-------

(4) その他の組合

稚内水産廃棄物処理協同組合 〒 098-6643 稚内市声間4丁目30番1号 ☎ 0162-26-2972	稚内市	H5.3.29	58	-	58	8	1	1	2,900	理事長 中陳 憲一
水産加工汚泥処理施設 (中小企業等協同組合法に基づく組合)										
稚内水産物残滓処理協同組合 〒 098-4582 稚内市サラキトマナイ ☎ 0162-34-5633	稚内市	H9.2.6	25	-	25	6	2	0	15,700	理事長 山川 憲治
ホタテ内蔵物(ウロ)処理施設 (中小企業等協同組合法に基づく組合)										

3 漁港

(1) 港湾及び漁港の位置



港湾・漁港名	図面番号	港種別	指定年月日	プレジャーボート開放施設	
				船揚場	防波堤等
稚内港	①	重要港湾	昭和32年 5月		
宗谷港	②	地方港湾	昭和47年 4月		
抜海漁港	③	第4種	昭和26年 6月	○	○
西稚内漁港	④	第1種	昭和26年10月	○	○
恵山泊漁港	⑤	第2種	昭和57年 2月	○	○
声問漁港	⑥	第1種	昭和27年10月		
富磯漁港	⑦	第2種	昭和26年10月		
宗谷漁港 (宗谷地区)	⑧-1	第1種	昭和29年 7月		
宗谷漁港 (清浜地区)	⑧-2	第1種	昭和52年 3月		
宗谷漁港 (珊内地区)	⑧-3	第1種	昭和52年 3月		○
東浦漁港	⑨	第4種	昭和38年 2月	○	○

※ 漁港の種類

第1種・・・その利用範囲が地元の漁業を主とするもの

第2種・・・その利用範囲が第1種よりも広く、第3種に属さないもの

第3種・・・利用範囲が全国的なもの

第4種・・・離島その他辺地において、漁場の開発又は漁船の避難上特に必要なもの

(2) 漁港・集落環境施設の設置状況

漁港名	事業内容	事業名	事業費 (千円)	事業年度
東浦漁港	緑地広場 859㎡ トイレ	漁港環境整備事業	20,000	平成5年度
恵山泊漁港	緑地広場 2,728㎡ トイレ、モニュメント(時計塔)、植栽、他	漁港環境整備事業	191,597	平成6～7年度
声間地区	緑地広場 14,074㎡ トイレ、四阿、木製遊具、植栽、駐車場、他	漁業集落環境整備事業	266,822	平成6～8年度
宗谷漁港 (清浜地区)	緑地広場 3,477㎡ トイレ、四阿、木製遊具、植栽、駐車場、他	漁港環境整備事業	102,533	平成7～8年度
抜海漁港	緑地広場 1,150㎡ トイレ、四阿、植栽、駐車場、他	漁港高度利用活性化対策事業	71,240	平成11年度

(3) 漁港整備長期計画

漁港名	計画内容	事業費 (千円)
抜海 平成14年度～28年度 特定漁港漁場整備事業	外郭施設 <ul style="list-style-type: none"> ・防砂堤 (新設) 497.3m ・北防波堤 (新設) 200m ・南防波堤 (改良) 254m ・北防波堤 (改良) 376m ・北外防波堤 (改良) 238.9m ・南護岸 (改良) 67m 水域施設 <ul style="list-style-type: none"> ・-2.5m泊地 (補修) 39,800㎡ ・-5.5m泊地 (補修) 55,700㎡ ・-5.5m航路 (新設) 62,700㎡ 輸送施設 <ul style="list-style-type: none"> ・道路 (新設) 466m 用地 <ul style="list-style-type: none"> ・用地 (改良) 一 式 ・用地 (蓄養) (補修) 一 式 	7,159,000
東浦 平成14年度～27年度 特定漁港漁場整備事業	外郭施設 <ul style="list-style-type: none"> ・島防波堤 (新設) 59.7m ・北外防波堤 (新設) 60m ・南外防波堤 (新設) 435m ・北防波堤 (改良) 290m ・南防波堤 (補修) 47m ・南護岸 (補修) 83m ・北波除堤 (新設) 100m ・南波除堤 (新設) 50m ・南内護岸 (新設) 58m ・南副防波堤 (新設) 50m 水域施設 <ul style="list-style-type: none"> ・-2.5m泊地 (新設) 3,700㎡ ・-3.0m泊地 (新設) 10,200㎡ ・-3.5m泊地 (新設) 19,400㎡ ・-4.0m航路 (新設) 1,200㎡ 係留施設 <ul style="list-style-type: none"> ・-3.5m岸壁 (新設) 180m ・-3.0m岸壁 (改良) 120m ・護岸 (新設) 29.5m 輸送施設 <ul style="list-style-type: none"> ・船揚場 (新設) 36m ・道路 (新設) 930m 用地 <ul style="list-style-type: none"> ・道路 (改良) 876.6m ・用地 (新設) 一 式 ・用地 (改良) 一 式 	5,009,000

4 漁船の勢力

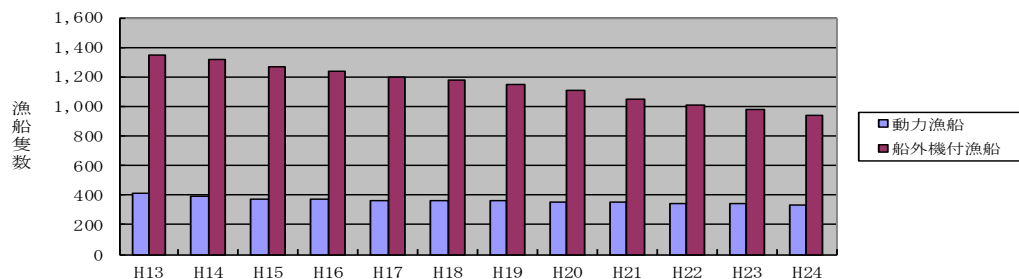
(1) 船型別漁船隻数

(単位：隻 平成24年12月31日現在)

組合	艘数									動力小計	船外機	合計		
	0～	2.99	3～	4.99	5～	9.99	10～	14.99	15～				19.99	20～
稚内		2	61	15	8	3	0	0	0	89	559	648		
宗谷		2	165	33	29	1	0	0	0	230	373	603		
稚内機船		0	0	0	0	0	0	0	12	3	15			
官庁船		1	0	0	0	0	0	0	0	2	3			
合計		5	226	48	37	4	0	0	12	5	337	938	1,275	

(資料：宗谷総合振興局水産課)

(2) 漁船隻数の推移



5 漁業許可及び免許の状況

(1) 漁業許可の状況 (H24. 1. 1～H24. 12. 31)

※ () は起業認可で外数

区分	漁業種類	漁組名			合計
		稚内	宗谷	稚内機船	
大臣許可	遠洋底びき網			2(4)	2(4)
	沖合底びき網			7	7
	遠洋かつお・まぐろ				0
	いか釣り			2	2
	北太平洋さんま			3	3
知事	かに固定式刺し網(たらばがに)	13	7		20
	日本海北部かにかご(ずわいがに)			1	1
	日本海北部かにかご(べにずわいがに)			1	1
	けがにかご		7		7
	かれい固定式刺し網	12	3		15
	ほっけ固定式刺し網				0
	いか釣り	1			1
	たこ	28	226		254
	さんま(ホヅク海棒受網)	1	7	3	11
	火光を利用する敷網	1			1
局	いかなご	1			1
	やりいか	1			1
	小型機船底引き網	46			46
	ほたて貝けた網		20		20
	なまこけた網	45	33		78
可	ほやけた網	1			1
	合計	149	303	19(4)	471(4)

(資料：宗谷総合振興局水産課)

(2) 海区漁業調整委員会の承認状況 (H24. 4. 1~H25. 3. 31)

漁業種類	漁組名			合計
	稚内	宗谷	稚内機船	
かれいはえなわ漁業				0
さんま流し網漁業	11	24		35
そいはえなわ漁業	1	2		3
いかなご等すくい網漁業	1			1
合計	13	26	0	39

(資料：宗谷海区漁業調整委員会)

(3) 漁業権の免許状況

ア. 海面共同漁業権 (第一種) 【第6次 H15. 9. 1~H25. 8. 31】

漁業の名称	組合名 免許番号	稚内					宗谷			稚内 宗谷	操業期間
		1	2	3	14	19	4	15	20	21	
あかば			○	○			○				1.1~12.31
ぎんなんそう			○	○			○				1.1~12.31
こんぶ			○	○			○				1.1~12.31
のり			○	○							1.1~12.31
もずく			○	○			○				1.1~12.31
わかめ			○	○							1.1~12.31
いがい		○	○	○							1.1~12.31
えぞばか貝		○	○	○			○				1.1~12.31
せら貝		○	○	○							1.1~12.31
つぶ			○	○			○				1.1~12.31
ほっき貝		○	○	○			○				1.1~12.31
うに			○	○			○				1.1~12.31
えむし			○	○			○				1.1~12.31
あわび			○	○							1.1~12.31
なまこ		○	○	○			○				1.1~12.31
ほっかいてび			○	○			○				1.1~12.31
ほや			○	○							1.1~12.31
あさり							○				1.1~12.31
ほたて貝					○			○			1.1~12.31
たこ			○	○		○			○	○	1.1~12.31

イ. 海面共同漁業権（第二種）【第6次 H15.9.1～H25.8.31】

漁業の名称	組合名		種 内								宗 谷			種内 宗谷	操 業 期 間
	組合名	免許番号	24	25	26	42	43	44	45	46	27	28	29	47	
小型定置網 (かれい・ます・ふぐ)			○			○	○				○				4.1～8.31
小型定置網 (いか・かれい)							○								9.1～12.31
小型定置網 (いかなご)						○	○								4.1～7.31
かれい刺し網					○				○	○		○		○	1.1～12.31
かすべ刺し網					○				○	○		○		○	1.1～12.31 6.1～11.30
さめ刺し網					○				○	○		○		○	5.1～8.31 10.1～11.15
にしん刺し網					○				○	○		○		○	1.1～12.31
たら刺し網					○										11.1～5.31
ほっけ刺し網					○				○	○		○		○	1.1～12.31
ちか刺し網					○							○			1.1～12.31
ちか・しらうお刺し網									○	○					1.1～12.31
ひらめ刺し網					○				○	○		○		○	1.1～12.31
はたはた刺し網					○				○	○					9.1～12.31
めばる・そい刺し網					○				○	○					1.1～12.31
底建網 (かれい・ほっけ・いか)					○				○					○	1.1～12.31

ウ. 海面共同漁業権（第三種）

漁業の種類	組合名		種 内			宗 谷	操 業 期 間
	組合名	免許番号	24	42	43	27	
ちか・かれい・いかなご地びき網			○	○	○	○	1.1～12.31

エ. 海面区画漁業権【12次 H20.9.1～H25.8.31】

漁 協 名	漁 業 権 番 号	漁 業 の 名 称	操 業 期 間
種 内 漁 組	稚海区第1号・第4号	はたてがい養殖	1.1～12.31
	稚海区第2号・第3号	こんぶ養殖	
宗 谷 漁 組	稚海区第5号	はたてがい養殖	

(資料：宗谷総合振興局水産課)

オ. 定置区画漁業権（さけ定置漁業）【12次：H21年～H25年】

漁協名	地区名	免許数	免許番号	操業期間
稚内漁組	日本海北部	12	豊富さけ定第1～3号 稚さけ定第1～9号	陸網：8.30～11.20 沖網：9.1～11.20
宗谷漁組	日本海北部	4	稚さけ定第10～13号	陸網：8.30～11.20 沖網：9.1～11.20
	オホーツク海西部	6	稚さけ定第15～20号	陸網：9.3～11.30 沖網：9.3～11.30

(資料：宗谷総合振興局水産課)

(4) 主要漁業の操業期間

漁業種類	1月	2月	3月	4月	5月	6月	7月	8月	9月	10月	11月	12月	備考
沖合底引網	-----												6月～9月：イカナゴ
かに類刺し網 (毛がに、たらぼがに)	-----												
かたい刺し網	-----												
たこ	-----												
けがに籠	-----												
ホタテ貝けた網	-----												
ほっき貝・えぞばか貝けた網	-----												
なまこけた網	-----												
さけ定置	-----												
うに類	-----												
こんぶ	-----												

稚内 宗谷 稚内機船
 操業期間 -----
 盛漁期 ■■■■■

6 漁船の海難

稚内船籍（根拠地）漁船の海難発生状況

	船舶海難 (隻)									人身事故 (人)					
	衝突	乗場	機関故障	火災	浸水	転覆	推進器障害	その他	合計	死亡・行方不明 (人)	海中転落	負傷	病気	合計	死亡・行方不明 (人)
平成20年								1	1			1		1	
平成21年								1	1		1	1	1	3	(2)
平成22年			1			2			3		3			3	
平成23年									0		1			1	(1)
平成24年	1		1	2					4		1	2		3	(1)

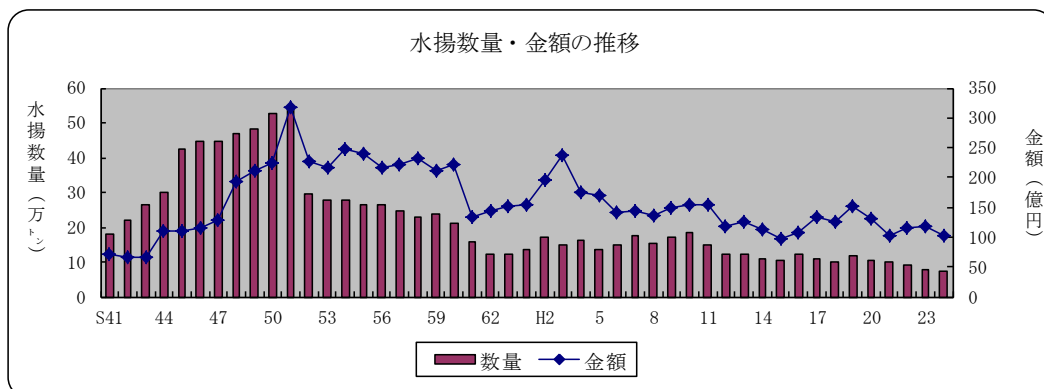
※ 稚内船籍（根拠地）漁船の海難で要・不要救助を含む。

(資料：稚内海上保安部)

※ 海中転落には、係船中の海中転落が含まれる。

7 漁業生産

(1) 水揚数量・金額の推移



(2) 平成 24 年 組合別水揚高

(単位：数量…トン 金額…千円)

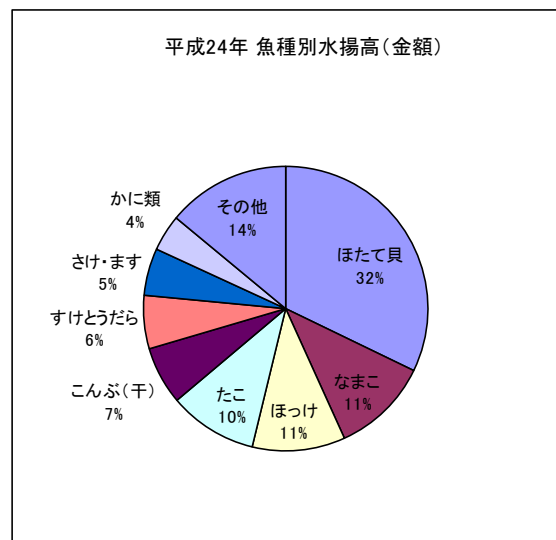
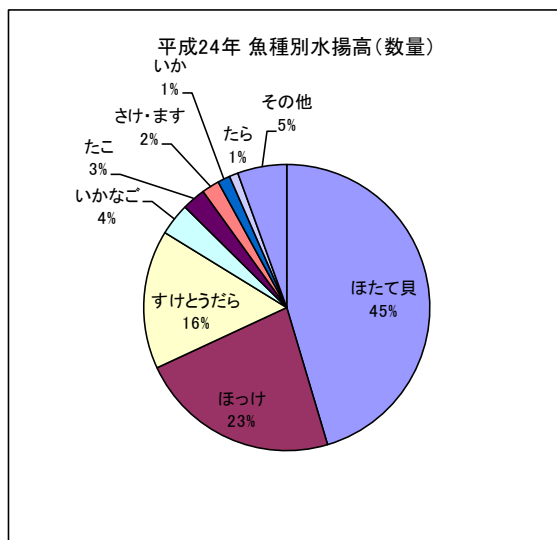
魚種	年		稚内漁業協同組合		宗谷漁業協同組合		稚内機船漁業協同組合		合計	
	数量	金額	数量	金額	数量	金額	数量	金額		
にしん	2	692	0	21	53	4,171	55	4,884		
たら	1	201	0	0	708	132,195	709	132,396		
すけとうだら	0	0	0	0	11,244	619,941	11,244	619,941		
ほっけ	0	0	0	1	16,264	1,081,110	16,264	1,081,111		
かいらい類	151	38,577	6	1,520	387	52,478	544	92,575		
ひらめ	25	18,314	3	2,093	0	0	28	20,407		
いかなご	0	0	0	0	2,598	139,716	2,598	139,716		
かすべ	101	15,908	22	3,516	70	9,631	193	29,055		
さけ・ます	795	308,341	629	240,333	0	0	1,424	548,674		
さめ	7	146	3	65	1	19	11	230		
こまい	0	0	0	0	0	0	0	0		
その他魚類	92	30,484	414	171,366	637	93,662	1,143	295,512		
魚類小計	1,174	412,663	1,077	418,915	31,962	2,132,923	34,213	2,964,501		
いか	904	232,514	0	373	104	23,437	1,008	256,324		
たこ	213	113,458	1,695	916,565	0	0	1,908	1,030,023		
うに	23	79,746	1	12,967	0	0	24	92,713		
なまこ	276	683,766	176	447,225	0	0	452	1,130,991		
かに類	149	258,038	88	165,419	0	0	237	423,457		
えび	0	0	0	0	0	0	0	0		
その他水産動物	0	0	0	0	0	0	0	0		
水産動物小計	1,565	1,367,522	1,960	1,542,549	104	23,437	3,629	2,933,508		
ほたて貝	0	0	32,534	3,290,939	0	0	32,534	3,290,939		
ほたて貝(稚貝)	0	0	649	210,381	0	0	649	210,381		
ほっき貝	169	44,584	0	0	0	0	169	44,584		
つぶ	45	11,823	6	2,234	0	0	51	14,057		
その他貝類	0	0	0	151	0	0	0	151		
貝類小計	214	56,407	33,189	3,503,705	0	0	33,403	3,560,112		
こんぶ(干)	225	441,744	133	232,048	0	0	358	673,792		
その他海藻類	7	19,445	5	8,140	0	0	12	27,585		
海藻類小計	232	461,189	138	240,188	0	0	370	701,377		
その他	59	66,767	0	4,193	0	0	59	70,960		
合計	3,244	2,364,548	36,364	5,709,550	32,066	2,156,360	71,674	10,230,458		

(3) 魚種別水揚高の推移

ア. 魚種別水揚高

(単位：数量…トン 金額…千円)

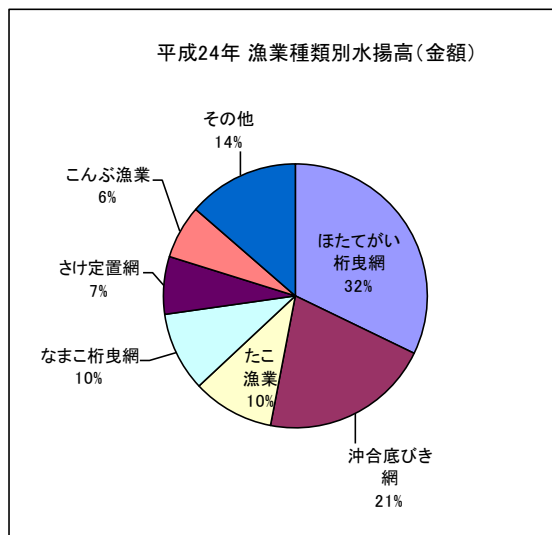
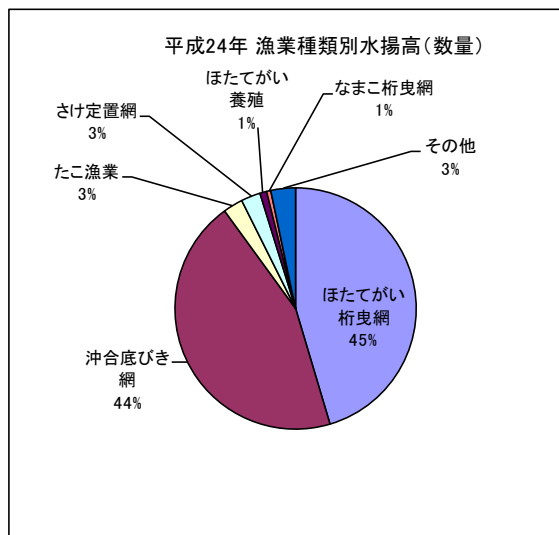
魚種	平成20年		平成21年		平成22年		平成23年		平成24年	
	数量	金額	数量	金額	数量	金額	数量	金額	数量	金額
にしん	204	14,960	76	8,626	81	5,711	59	2,812	55	4,884
たら	829	227,879	531	113,329	584	78,903	960	124,899	709	132,396
すけとうだら	4,743	367,726	5,918	305,995	6,741	386,553	6,974	246,148	11,244	619,941
ほっけ	39,141	1,963,417	34,373	1,231,231	20,561	1,248,833	16,573	938,269	16,264	1,081,111
かれい類	1,235	276,927	1,030	242,922	900	191,114	1,056	193,092	544	92,575
ひらめ	13	15,321	4	3,342	9	6,226	13	7,382	28	20,407
いかなご	11,384	498,456	10,402	378,253	18,395	668,761	5,135	242,655	2,598	139,716
かすべ	213	54,139	216	33,963	168	30,894	150	24,798	193	29,055
さけ・ます	913	346,562	1,442	526,035	1,636	492,097	1,813	716,954	1,424	548,674
さめ	2	68	1	21	2	91	3	62	11	230
こまい	9	706	40	1,728	24	1,077	8	522	0	0
その他魚類	1,539	253,672	3,655	244,261	1,211	230,613	4,673	438,656	1,143	295,512
魚類小計	60,225	4,019,833	57,688	3,089,706	50,312	3,340,873	37,417	2,936,249	34,213	2,964,501
いか	1,336	343,831	769	200,274	1,828	518,406	1,538	387,563	1,008	256,324
たこ	2,070	968,495	1,844	714,370	1,810	691,225	1,994	985,248	1,908	1,030,023
うに	8	61,732	9	62,680	9	59,752	19	75,513	24	92,713
なまこ	564	1,693,602	566	1,881,345	499	2,332,302	517	2,044,107	452	1,130,991
かに類	212	361,454	223	251,000	201	299,768	270	356,078	237	423,457
えび	0	40	0	184	0	38	0	0	0	0
その他水産動物	1	43	0	17	1	103	0	28	0	0
水産動物小計	4,191	3,429,197	3,411	3,109,870	4,348	3,901,594	4,338	3,848,537	3,629	2,933,508
ほたて貝	39,774	4,319,543	37,167	2,743,971	34,494	3,389,916	34,249	4,020,346	32,534	3,290,939
ほたて貝(稚貝)	798	236,250	858	236,250	888	242,550	770	226,800	649	210,381
ほっき貝	203	54,511	177	41,608	137	32,074	175	44,800	169	44,584
つづ	64	16,068	77	12,244	70	12,973	55	13,497	51	14,057
その他貝類	0	0	0	0	0	0	0	0	0	151
貝類小計	40,839	4,626,372	38,279	3,034,073	35,589	3,677,513	35,249	4,305,443	33,403	3,560,112
こんぶ(干)	512	878,672	521	854,323	405	631,786	410	788,285	358	673,792
その他海藻類	17	35,466	12	26,509	14	32,757	10	27,817	12	27,585
海藻類小計	529	914,138	533	880,832	419	664,543	420	816,102	370	701,377
その他	8	55,517	0	44,208	0	5,848	2	7,182	59	70,960
合計	105,792	13,045,057	99,911	10,158,689	90,668	11,590,371	77,426	11,913,513	71,674	10,230,458



(4) 漁業種類別水揚高の推移

(単位：数量…トン 金額…千円)

漁業種類	平成20年		平成21年		平成22年		平成23年		平成24年	
	数量	金額	数量	金額	数量	金額	数量	金額	数量	金額
遠洋底びき網	-	-	-	-	-	-	-	-	-	-
沖合底びき網	58,636	3,460,865	55,592	2,355,904	48,198	2,667,679	34,846	1,916,163	31,962	2,132,923
ほたてがいがい桁曳網	39,774	4,319,543	37,167	2,743,971	34,494	3,389,916	34,249	4,020,346	32,534	3,290,939
なまこ桁曳網	515	1,536,426	532	1,729,928	456	2,105,171	451	1,754,220	402	994,548
ほっきがいがい等桁曳網	203	55,972	174	41,152	140	35,867	166	44,036	172	47,748
かいらい刺し網	341	105,096	305	96,671	322	92,419	326	92,664	160	38,106
その他刺し網	66	19,807	42	12,289	37	9,766	47	13,684	56	13,514
さけ定置網	919	349,060	1,490	551,486	1,874	574,370	2,276	852,939	1,857	722,168
けがに籠	85	160,995	86	93,533	76	112,558	86	130,459	86	158,727
かに固定式刺し網	98	142,003	126	141,235	107	156,612	154	180,237	112	189,339
うに漁業	6	44,221	8	50,839	7	45,486	17	62,538	23	76,100
たこ漁業	2,057	972,884	1,813	690,671	1,777	664,391	1,983	980,623	1,898	1,025,026
こんぶ漁業	512	878,672	516	841,606	405	631,786	409	784,814	358	671,623
ほたてがいがい養殖	798	236,250	858	236,250	888	242,550	770	226,800	650	210,381
その他	1,782	763,263	1,202	573,154	1,887	861,800	1,646	853,990	1,404	659,316
合計	105,792	13,045,057	99,911	10,158,689	90,668	11,590,371	77,426	11,913,513	71,674	10,230,458



8 地方卸売市場

稚内市には、主に沖合底曳網漁業による漁獲物を扱う稚内市地方卸売市場と、主に沿岸の漁獲物を扱う稚内漁業協同組合地方卸売市場の2市場があります。

(1) 稚内市地方卸売市場

ア. 施設の概要

市場名	稚内市地方卸売市場		
所在地	稚内市新港町1番13 (北洋埠頭)		
用地の面積	8,260.93 m ²		
構造及び面積	鉄筋コンクリート造一部2階建 3,960.0m ²		
	卸売場	2254.1m ²	入札室 112.5m ²
	せり売場	43.7m ²	業者事務所 277.5m ²
	現場事務所	76.4m ²	荷主控室 76.4m ²
	買受人控室	56.3m ²	管理事務所 56.3m ²
	貸室	508.1m ²	その他 498.7m ²
上屋	鉄筋コンクリート造平屋建 1,628.78 m ²		
トラックスケール	40トン型 2基	鉄骨平屋建 110.5 m ²	
照明燈施設	投光器 500w 6基	400w 10基	
駐車場	2,561.69 m ²		

イ. 開設者

名称	代表者	許可の年月日
稚内市	稚内市長	S49.4.1

ウ. 卸売人

名称	代表者	出資金	許可の年月日
稚内機船漁業協同組合	代表理事組合長 風無成一	480,660千円	S49.4.1

エ. 買受人

区分	出荷買受人	加工買受人	小売買受人	合計	
人数	6	30	9	45	
経営体	組合	2		2	
	会社	6	28	6	40
	個人	3		3	

オ. 主要魚種取扱高の推移

(単位：数量…トン 金額…千円)

魚種	平成20年		平成21年		平成22年		平成23年		平成24年	
	数量	金額	数量	金額	数量	金額	数量	金額	数量	金額
にしん	201	13,646	72	7,476	80	5,153	58	2,537	54	4,260
たら	829	227,879	531	113,329	584	78,903	959	124,794	709	132,404
すけとうだら	4,743	367,726	5,918	305,995	6,741	386,553	6,974	246,148	11,246	620,054
ほっけ	39,141	1,963,380	34,373	1,231,226	20,561	1,248,831	16,573	938,263	16,265	1,081,170
いかなご	11,384	498,456	10,402	378,253	18,395	668,761	5,135	242,655	2,598	139,717
かれい類	913	166,281	724	133,045	582	87,155	739	89,280	398	54,856
その他	1,425	223,497	3,572	186,580	1,255	192,323	4,409	272,875	815	130,153
合計	58,636	3,460,865	55,592	2,355,904	48,198	2,667,679	34,847	1,916,552	32,085	2,162,614

カ. 主要魚種月別取扱高の推移

上段：数量（ト） 下段：金額（千円）

魚種	月												合計	平均 単価 (円/Kg)
	1月	2月	3月	4月	5月	6月	7月	8月	9月	10月	11月	12月		
にしん	10	1	1	0	5	0	0	2	1	2	27	5	54	79
	924	123	423	15	153	7	9	42	29	139	2,042	354	4,260	
たら	34	20	13	125	107	112	24	31	23	152	30	38	709	187
	7,681	4,787	2,864	24,757	14,324	11,116	2,078	3,669	2,640	36,481	8,609	13,398	132,404	
すけとう だら	227	894	399	551	4,300	4,329	173	0	1	25	3	344	11,246	55
	21,229	80,287	26,665	35,788	249,479	183,304	4,402	8	18	1,830	140	16,904	620,054	
ほっけ	1,985	1,378	1,124	2,309	1,021	603	333	1,312	925	1,282	3,195	798	16,265	66
	88,915	81,962	89,728	120,923	83,791	31,964	75,455	182,741	132,277	70,112	97,065	26,237	1,081,170	
いかなご	0	0	0	0	0	180	2,035	337	46	0	0	0	2,598	54
	0	0	0	0	0	11,906	100,998	23,250	3,563	0	0	0	139,717	
かれい類	62	22	25	16	36	24	64	36	41	30	25	17	398	138
	12,314	5,346	5,197	2,010	3,721	2,749	7,220	4,787	4,397	2,919	2,735	1,461	54,856	
かすべ	14	5	3	8	3	0	3	14	8	2	5	7	72	137
	2,296	604	420	1,007	314	9	125	1,923	1,075	384	714	1,018	9,889	
こまい	1	0	0	0	0	0	0	0	0	0	0	0	1	83
	31	0	0	0	11	0	1	0	1	1	19	19	83	
いか	0	0	0	0	0	1	2	59	22	6	32	3	125	205
	0	29	0	17	26	104	235	8,461	5,667	1,704	8,968	381	25,592	
その他	63	34	43	32	100	85	28	44	47	23	67	51	617	153
	6,054	1,259	2,551	1,313	6,552	3,651	7,900	8,385	12,125	7,179	19,202	18,418	94,589	
合計	2,396	2,354	1,608	3,041	5,572	5,334	2,662	1,835	1,114	1,522	3,384	1,263	32,085	67
	139,444	174,397	127,848	185,830	358,371	244,810	198,423	233,266	161,792	120,749	139,494	78,190	2,162,614	



(2) 稚内漁業協同組合地方卸売市場

ア. 施設の概要

市場名	稚内漁業協同組合地方卸売市場			
所在地	稚内市中央4丁目18番6号			
用地の面積	2,759.10 m ²			
構造及び面積	鉄筋造2階建 2,405.06 m ²			
	卸売場	882.55m ²	入札買受人控室	53.9m ²
	サンタリー	16.25m ²	管理事務所	39.8m ²
	資材庫	18m ²	その他	1394.56m ²
上屋	-			
トラックスケール	-			
照明燈施設	-			
駐車場	1,303.20 m ²			

イ. 開設者

名称	代表者	許可の年月日
稚内漁業協同組合	代表理事組合長 安藤善則	S48.1.12

ウ. 卸売人

名称	代表者	出資金	許可の年月日
稚内漁業協同組合	代表理事組合長 安藤善則	453,305千円	S48.1.12

エ. 買受人

区分	出荷買受人	加工買受人	小売買受人	合計
人数	7	30	9	46
経営体	組合	2		2
	会社	7	27	42
	個人	1	1	2

オ. 主要魚種取扱高の推移

(単位：数量…トン 金額…千円)

魚種	平成20年		平成21年		平成22年		平成23年		平成24年	
	数量	金額	数量	金額	数量	金額	数量	金額	数量	金額
にしん	2	1,226	4	1,096	1	410	1	232	2	692
さけ・ます	465	167,985	761	276,681	602	163,172	881	328,991	795	308,341
鮮いか	1,311	340,866	729	193,721	1,489	448,563	1,229	334,765	904	232,513
かに類	126	196,477	136	155,065	124	184,817	184	223,528	149	258,038
貝類	263	69,378	245	51,539	204	44,424	224	56,569	214	56,407
かすべ	104	26,396	77	12,304	82	14,382	77	12,597	101	15,908
なまこ	361	1,077,348	365	1,195,057	296	1,375,110	307	1,209,604	276	683,766
うに	6	50,925	8	53,104	8	50,680	17	64,712	23	79,747
その他	432	164,969	389	154,912	377	136,667	426	160,500	277	104,176
合計	3,070	2,095,570	2,714	2,093,479	3,183	2,418,225	3,346	2,391,498	2,741	1,739,588

カ. 主要魚種月別取扱高の推移

上段：数量（ト） 下段：金額（千円）

魚種	月												合計	平均 単価 (円/㎏)
	1月	2月	3月	4月	5月	6月	7月	8月	9月	10月	11月	12月		
にしん	0	0	0	1	1	0	0	0	0	0	0	0	2	405
	10	0	62	438	128	0	0	0	0	11	0	43	692	
さけ・ ます	0	0	0	0	0	0	0	1	3	209	582	0	795	388
	0	0	0	24	153	36	141	515	75,844	231,622	6	0	308,341	
鮮いか	0	0	0	0	0	0	44	406	195	32	227	0	904	257
	0	0	0	0	0	0	11,367	84,016	54,515	10,763	71,852	0	232,513	
かに類	8	29	43	34	35	0	0	0	0	0	0	0	149	1,731
	11,994	43,627	78,660	64,151	59,485	0	0	0	0	0	121	0	258,038	
貝類	7	10	3	18	9	6	24	46	56	23	11	1	214	264
	2,264	3,726	1,116	4,774	2,321	2,436	7,566	12,739	11,086	4,796	3,316	267	56,407	
かすべ	0	0	0	1	12	16	8	0	0	4	59	1	101	157
	6	0	0	66	1,976	2,380	1,219	24	12	893	9,215	117	15,908	
なまこ	0	0	10	49	0	78	97	42	0	0	0	0	276	2,477
	0	0	22,125	144,392	547	173,259	225,406	118,037	0	0	0	0	683,766	
うに	0	0	0	0	2	3	2	2	11	3	0	0	23	3,419
	257	0	47	3,205	16,359	20,106	12,733	12,012	12,682	2,346	0	0	79,747	
その他	14	1	2	12	37	42	17	9	20	9	103	11	277	376
	7,024	225	878	4,216	13,563	19,638	12,038	6,398	5,225	3,712	25,506	5,753	104,176	
合計	29	40	58	115	96	145	193	508	491	653	400	13	2,741	635
	21,555	47,578	102,888	221,266	94,532	217,855	270,470	233,741	159,364	254,143	110,016	6,180	1,739,588	



9 水産物貿易輸入の推移

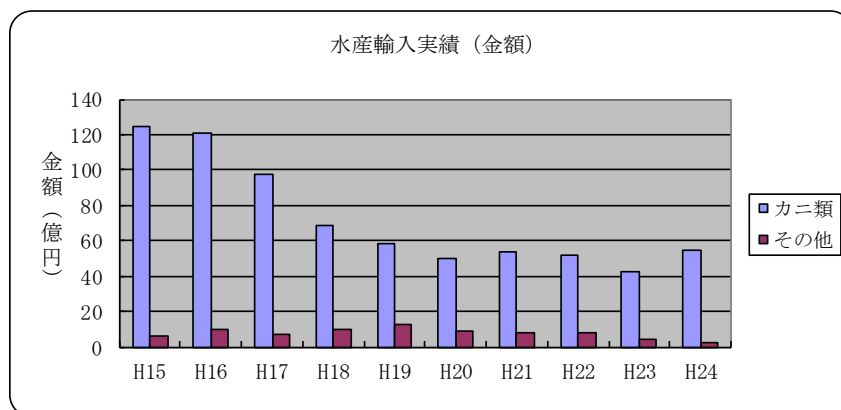
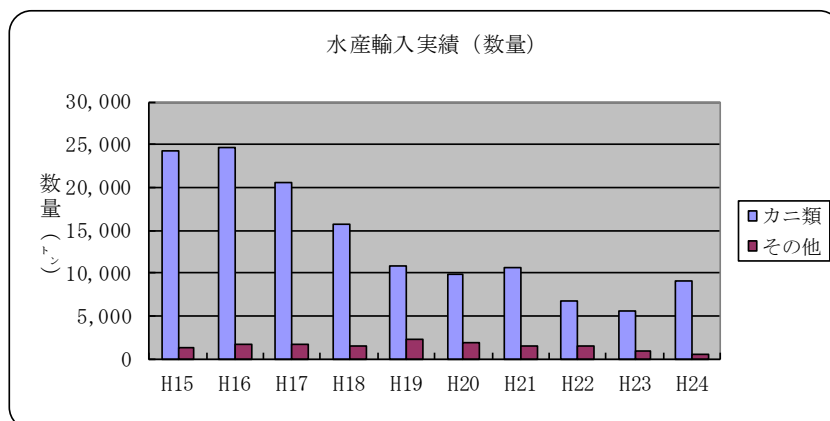
近年、ロシアから大量の水産物が輸入されるようになりました。昭和63年頃から開始され、平成5年頃から本格化、平成17年頃からは減少傾向にありました。しかし、平成24年9月に水産物の密漁・密輸出対策に関する日露協定が署名され、カニ輸入に新たな確認手続きが設けられる見込みとなったため、平成24年は駆け込み的な輸入が増加しました。

上段：数量（ト） 下段：金額（千円）

区分	H15	H16	H17	H18	H19	H20	H21	H22	H23	H24
活かに	24,316	24,669	20,541	15,736	10,769	9,791	10,529	6,646	5,466	9,030
	12,480,618	12,122,483	9,764,178	6,881,136	5,796,109	5,018,164	5,349,073	5,183,042	4,257,468	5,438,471
(たらば)	12,869	11,743	9,799	6,596	2,847	2,293	4,075	2,022	1,435	3,564
	6,278,836	5,215,340	4,277,698	3,086,387	1,761,998	1,485,358	2,530,700	2,101,862	1,636,148	2,480,419
(ずわい)	8,577	9,557	7,730	5,893	5,465	5,078	4,712	2,400	2,921	4,209
	3,134,511	3,501,753	2,736,811	1,837,453	2,270,076	1,987,754	1,536,971	1,256,070	1,627,554	1,821,766
(毛かに、他)	2,871	3,369	3,012	3,247	2,457	2,420	1,742	2,224	1,110	1,257
	3,067,271	3,405,390	2,749,669	1,957,296	1,764,035	1,545,052	1,281,402	1,825,110	993,766	1,136,286
冷凍かに	94	268	4	257	156	5	22	0	0	0
	99,360	402,389	3,447	364,227	216,331	1,826	8,356	0	0	0
冷凍魚	0	172	51	1	0	0	0	4	43	0
	0	19,103	5,253	644	0	0	0	4,030	3,589	0
うに					2,108	1,716	1,410	1,452	772	400
					1,017,852	849,042	707,733	725,928	339,960	225,528
その他魚介類	1,128	1,257	1,567	1,270	40	41	37	36	45	34
	547,707	593,274	654,217	636,716	41,394	59,838	60,638	44,180	60,522	50,875
合計	25,538	26,366	22,163	17,264	13,073	11,553	11,998	8,137	6,326	9,464
	13,127,685	13,137,249	10,427,095	7,882,723	7,071,686	5,928,870	6,125,800	5,957,180	4,661,539	5,714,874

※ H19より「うに」の項目が追加された。

(資料：稚内税関支署)



10 水産加工業

(1) 事業所の状況

業 態 区 分	事 業 所 数	従 業 員 数		
		総 数	常 用	臨 時
すりみの生産を主とする	2	33	27	6
冷凍水産物を主とする	9	322	206	116
調味加工	2	75	59	16
一般加工	9	274	207	67
乾製品	6	199	160	39
練製品	1	6	6	0
前処理・委託加工を主とする	9	154	97	57
不詳	27			
合 計	65	1,063	762	301

(平成24年12月31日現在)

(2) 生産高の内訳

(単位：千円)

製 品 区 分	出 荷 金 額	主 な 製 品
すり身	1,709,463	ほっけ等のすり身
冷凍水産物	2,971,023	ほっけ、いかなご、ホタテ玉冷
調味加工品	786,420	たらこ、筋子など魚卵製品
一般加工品	4,803,562	ボイルカニ類
乾製品	1,985,000	棒たら、干貝柱、干しなまこなど
練製品	45,240	かまぼこ
前処理及び委託加工	1,356,244	ほっけ、ほたて、かに等の前処理
合 計	13,656,952	

※平成12年から稚内市の調査による (回答率：全事業体の約50%)

(平成24年12月31日現在)

1.1 資源保護、増殖対策

(1) さけ・ます

ア. さけ放流実績

放流場所	H20	H21	H22	H23	H24	備考
増幌川	465万尾	465万尾	512万尾	539万尾	514万尾	
抜海漁港・北船だまり・西稚内漁港・声間漁港	200万尾	200万尾	200万尾	220万尾	300万尾	海中飼育後放流

イ. 保護水面指定状況

河川名	指定区域	指定年月日	禁止期間
増幌川	増幌川本支流の区域。ただし、メグマ川本支流及びメグマ沼の区域を除く。	昭和45年11月30日 農林省告示 第1771号	周年
下苗太路川	下苗太路川本支流の区域	昭和46年12月13日 農林省告示 第2143号	周年

※ 保護水面・・・水産資源保護法に基づき全ての水産動物の採捕が禁止される。

(2) ニシン・ヒラメ

ア. ニシン放流実績

	H20	H21	H22	H23	H24	備考
稚内地区	47.0万尾	44.0万尾	44.0万尾	33.8万尾	30.0万尾	平成10年から

イ. ヒラメ放流実績

	H20	H21	H22	H23	H24	備考
稚内地区	4.5万尾	4.0万尾	2.0万尾	5.0万尾	0.0万尾	平成8年から
宗谷・声間地区	4.5万尾	4.0万尾	2.3万尾	5.5万尾	0.0万尾	

(3) ウニ・ナマコ

ア. ウニ種苗放流実績

	H20	H21	H22	H23	H24	備考
稚内漁組	50.0万粒	50.0万粒	40.0万粒	40.0万粒	40.0万粒	上段：購入数
	50.0万粒	50.0万粒	40.0万粒	40.0万粒	40.0万粒	下段：放流数
宗谷漁組	19.2万粒	19.0万粒	16.7万粒	-	-	上段：採苗数
	14.7万粒	12.5万粒	10.3万粒	-	-	下段：放流数

※ 稚内漁組：H21以前は中間育成後に放流。H22以降は直接放流。

イ. ナマコ種苗放流実績

	H20	H21	H22	H23	H24	備考
宗谷漁組	73.3万個体	72.7万個体	71.1万個体	76.7万個体	65.9万個体	上段：種苗生産数
	15.7万個体	27.4万個体	25.8万個体	27.6万個体	24.0万個体	下段：放流数

(4) ホタテ

ア. ホタテ種苗放流実績

	H20	H21	H22	H23	H24	備考
宗谷漁組	21,500万粒	21,500万粒	23,000万粒	23,000万粒	23,000万粒	上段：購入数
	21,500万粒	21,500万粒	23,000万粒	23,000万粒	23,000万粒	下段：放流数

1 2 平成 24 年度 水産業振興対策事業

(1) 水産加工場整備事業補助事業

事業名	事業主体	事業量	事業費 (千円)	負担区分			
				道	市	組合	その他
水産加工場整備事業費補助事業	宗谷漁業協同組合	水産物加工処理施設鉄骨造 2階建 4,193.50㎡ フォークリフト2台	1,260,315	480,120	192,000	588,195	-

(2) 水産業再生支援事業

事業名	事業主体	事業量	事業費 (千円)	負担区分			
				道	市	組合	その他
ホタテ稚貝養殖施設整備事業 (復旧)	宗谷漁業協同組合	ホタテ稚貝養殖施設 37台	74,193	35,330	11,776	27,087	-
ホタテ稚貝養殖施設整備事業 (補強)	宗谷漁業協同組合	コンクリートブロック25t製作、 積込、運搬、据付 養殖資材一式	42,096	16,000	6,681	19,415	-

(3) 資源育成対策事業

事業名	事業主体	事業量	事業費 (千円)	負担区分			
				道	市	組合	その他
ナマコ資源育成強化対策事業	宗谷漁業協同組合	マナマコ種苗生産、中間育成 放流技術開発試験 種苗放流:15mm種苗 24万個体	3,586	-	1,350	1,586	650
ウニ資源育成強化対策事業	稚内漁業協同組合	ウニ種苗購入及び放流 ウニ種苗 400,000粒(@10) サイズ10mm~	4,200	-	2,000	2,200	-

(4) トド被害防止対策事業

事業名	事業主体	事業量	事業費 (千円)	負担区分			
				道	市	組合	その他
トド被害防止対策事業	稚内市	(稚内市トド被害防止対策協議会 へ委託) 発見33、負傷8、海没0、揚収0	983	430	553	-	-

(5) 日本水難救済会運営費補助事業

事業名	事業主体	事業量	事業費 (千円)	負担区分			
				救難所	市	組合	その他
日本水難救済会稚内救難所 補助事業	日本水難救済会 稚内救難所	水難救済会運営に関する 事業補助	800	430	270	100	-
日本水難救済会宗谷救難所 補助事業	日本水難救済会 宗谷救難所	同上	1,020	600	270	150	-

(6) 漁業近代化資金利子補給事業

事業名	事業主体	事業量	利子補給額の推移(千円)				
			平成20年	平成21年	平成22年	平成23年	平成24年
漁業近代化資金利子補給事業	(稚内漁業協同組合)	利子補給期間：5年間 利子補給率： 個人・法人 年0.625% 共同利用施設 年0.5%	996	1,306	1,133	1,249	1,064
	(宗谷漁業協同組合)		19,347	16,685	14,897	14,188	14,101
	(稚内機船漁業協同組合)		0	0	0	0	0
合 計			20,343	17,991	16,030	15,437	15,165

【参考】 漁業近代化資金借入状況

漁組名(用途)	年度	平成20年		平成21年		平成22年		平成23年		平成24年	
		件数	金額(千円)	件数	金額(千円)	件数	金額(千円)	件数	金額(千円)	件数	金額(千円)
稚内漁業協同組合	1号	6	86,400	4	48,500	4	45,600	5	25,800	6	36,240
	2号	0	0	0	0	1	8,000	1	4,500	0	0
	3号	0	0	0	0	0	0	0	0	0	0
	4号	0	0	0	0	0	0	0	0	0	0
	5号	0	0	0	0	0	0	0	0	0	0
	小計	6	86,400	4	48,500	5	53,600	6	30,300	6	36,240
宗谷漁業協同組合	1号	10	113,400	3	39,000	12	161,550	13	174,240	11	145,060
	2号	4	24,250	1	5,400	1	5,250	0	0	2	10,300
	3号	0	0	0	0	0	0	0	0	0	0
	4号	0	0	0	0	0	0	0	0	0	0
	5号	1	480,000	1	480,000	1	480,000	1	540,000	1	540,000
	小計	15	617,650	5	524,400	14	646,800	14	714,240	14	695,360
稚内機船漁業協同組合	-	0	0	0	0	0	0	0	0	0	0
	小計	0	0	0	0	0	0	0	0	0	0
合 計		21	704,050	9	572,900	19	700,400	20	744,540	20	731,600

- ※ 資金の種類
- 1号・・・漁船の建造・改造・取得に要する資金
 - 2号・・・水産倉庫・漁具倉庫・加工施設・製氷冷凍施設の設置に要する資金
 - 3号・・・冷凍物運搬用器具・機船用油水
 - 4号・・・漁具・養殖施設の取得に要する資金
 - 5号・・・種苗購入資金

1 3 資料

(1) 水産業の沿革

西暦	年号	主 要 事 項
1685	貞享2年	村山伝兵衛により宗谷場所が開設される
1869	明治2年	蝦夷を北海道と改め開拓使の開設
1879	12年	宗谷村に郡役所が置かれた（稚内の開基）
1888	21年	郡役所戸長役場を宗谷村より移す
1900	33年	宗谷村から分村と共に1級町村制が施行される
1906	39年	小樽、稚内、樺太定期航路開設
1910	43年	北海道水産試験場駐在所設置
1920	大正9年	稚内港築港工事が着手される
1922	11年	鉄道北見線が開通
1923	12年	鉄道省営による稚内～大泊間（稚泊航路）が開始
1924	13年	北日本汽船株式会社による稚内～本斗間が開始
1926	15年	鉄道宗谷線の全線開通
1933	昭和8年	稚内町営船入潤を築設
1934	9年	船入潤臨港道路の開通 利尻・礼文との三角航路の実現
1936	11年	第1期工事北防波堤が完成
1937	12年	鉄道船入潤の完成 漁港としての国直轄により、第一副港に着手又日曹鉱業(株)により第二副港の着手等稚内港の整備が着々と実施され、船舶の往来が盛んになった
1938	13年	日本水難救済会稚内救難所が設立
1948	23年	関税法による開港場の指定
1949	24年	市制施行 抜海漁業協同組合が設立 稚内漁業協同組合が設立 声間漁業協同組合が設立 宗谷漁業協同組合が設立 大岬漁業協同組合が設立 稚内機船底びき網漁業協同組合が設立 稚内定置漁業協同組合が設立 海上保安署設置
1950	25年	宗谷機船底びき網漁業協同組合が設立 稚内中央魚菜卸売市場が設立
1951	26年	抜海漁港・富磯漁港が第2種に指定される 西稚内漁港が第1種に指定される
1952	27年	港湾法に基づき企業の誘致、稚内市が港湾管理者となって港湾の自主運営に当たり、経済圏の拡張、背後地の開発、北洋漁場進出への位置的優位等を基盤として港勢は上昇線を巡る 声間漁港が第1種に指定される
1953	28年	稚内港が港湾整備促進法による特定港湾に指定される 第一副港に稚内市第1市有市場（魚菜）が建設
1954	29年	稚内市第2市有市場が建設 宗谷無線漁業協同組合が設立 恵山泊漁港・宗谷西漁港が第1種に指定される
1955	30年	稚内市が宗谷村と合併 日ソ漁業交渉第1回会談 宗谷支庁新庁舎完成（大黒町）

1957	32年	稚内港が港湾法により重要港湾の指定港となる
1958	33年	稚内海員会館完成
1959	34年	新長期経済計画及び北海道総合開発計画に基づき、新たに港湾整備10カ年計画を立て、第1期工事として中央埠頭に着手 稚内港に植物防疫法の指定 稚内空港開港
1960	35年	サハリンからソ連系にしんの初輸入(551t)
1961	36年	宗谷海域漁業調整協議会設立 北海道水産試験場スケソの冷凍スリミ技術を開発
1962	37年	稚内港が検疫法による検疫港の指定を受ける 宗谷海区漁業調整委員会が設置される
1963	38年	東浦漁港が第4種に指定される
1964	39年	宗谷漁業協同組合と大岬漁業協同組合が合併し、宗谷漁業協同組合が設立 稚内港の中央埠頭及び木材取扱施設が完成 北海道立稚内漁業研修所が設立される 北海道立稚内水産試験場が設立される
1965	41年	稚内航路標識事務所開設 ノシップ岬に稚内灯台落成
1967	42年	稚内地区水産加工業協同組合が設立
1968	43年	稚内市立ノシップ寒流水族館が開館 稚内港湾合同庁舎落成 稚内市開基90年市制20周年記念式典挙行 天皇后両陛下御来稚 稚内沿岸でノリ養殖事業が始まる
1969	44年	日ソ漁業交渉でニシン漁獲規制強まる
1970	45年	増幌川が保護水面に指定される 恵山泊漁港竣工 第11回国勢調査実施(稚内市の人口54,493人)
1971	46年	稚内加工センター漁業協同組合が設立 下苗太路川が保護水面に指定される
1972	47年	稚内機船漁業協同組合と宗谷機船漁業協同組合が合併し、稚内機船漁業協同組合が設立 宗谷港が地方港湾に指定される 宗谷漁業協同組合ではたて稚貝の地蒔きを開始 稚内市とネベリスク市が友好都市を締結 宗谷地方電線着雪のため大停電
1973	48年	抜海漁港が第4種に指定される 稚内漁業協同組合が開設者となり、道漁連・稚内漁組地方卸売市場を開設
1974	49年	稚内市が開設者となり、稚内市地方卸売市場を開設
1975	50年	日本水難救済会稚内救難所より分離し、宗谷救難所が設立
1976	51年	ソ連200カイリ宣言(200カイリ漁業水域設定に関する最高幹部会発令)
1977	52年	北方漁業危機突破稚内市民大会開催(2,300名参加 デモ行進) 日ソ漁業交渉危機突破稚内市民大会開催(2,500名参加 デモ行進) 日本領海12カイリ及び漁業専管水域200カイリを設定(第1次減船14隻～残存数42隻) 全国水産都市協議会(全国市長会)設立 宗谷漁港(清浜地区・珊内地区)が第1種に指定される
1978	53年	稚内市開基100年、市制施行30年、開港30年記念式典 開基百年記念塔、北方記念館、北方植物園完成 水産ビル落成
1979	54年	株式会社稚内市水産公社が設立される ソ連輸入スケソ第1船入港
1980	55年	日ソ友好会館完成

1981	56年	東洋一を誇る稚内港北防波堤ドーム全面改築工事完成 稚内市少年自然の家、稚内市漁村センター完成 東浦漁港竣工
1982	57年	第1回日ソ友好親善道民の船が北埠頭から出入港 上水道第5次拡張工事北辰ダム完成及び給水開始
1983	58年	稚内日ソ友好経済交流促進使節団訪ソ 友好都市ネペリスク市・ザハールキン市長一行が稚内市を表敬訪問 大韓航空機墜落事件発生により「稚内市大韓航空機遭難対策本部」を設置
1984	59年	山本自治大臣、石田海上保安庁長官来稚 北転船業界の自主減船（4隻～残存数6隻） サハリン州姉妹友好都市代表団来稚
1985	60年	甲殻類は民間協議へ移行、共同事業の開始 沖合底曳船第71日東丸がサハリン東海域で遭難（乗組員3名が奇跡的生還） 大韓航空機事故の記念碑「祈りの塔」が宗谷岬平和公園に建立 宗谷漁業協同組合浅海増殖センターを設置
1986	61年	漁獲規制の強化（第2次減船23隻～残存数19隻） ソ連の有償方式・買魚方式始まる。一部を除き、着底トロール禁止 南極観測砕氷艦「しらせ」寄港
1987	62年	稚内空港がジェット化、稚内・千歳間にジェット機就航
1988	63年	稚内市開基110年、市制施行40年、開港40年記念式典を挙 宗谷漁業協同組合で全道初のなまこ人工種苗生産試験を開始 ロシアからのカニの輸入が開始される
1989	平成元年	戦後初の「サハリン観光第1船となったサハリンツアー89」が稚内港を出港 稚内・東京間に中型ジェット機初就航
1990	2年	第44回はまなす国体秋季大会にご臨席のため来道された天皇・皇后両陛下がご訪問 母船式さけ・ます漁業の完全撤廃 米200カイリ水域内JⅤ外国割当てゼロ 第1回最北端まつり開催 稚内港に第1次サハリン残留邦人一時帰国団入港
1991	3年	稚内市とサハリン州ユジノサハリンスク市の間に初のチャーター便が就航 稚内市とコルサコフ市友好都市締結
1992	4年	国庫補助を受け、とど被害防止対策事業を開始
1993	5年	ロシアからのカニの輸入が本格化される
1994	6年	稚内漁業協同組合と抜海漁業協同組合が合併し、稚内漁業協同組合が設立 宗谷管内栽培漁業推進協議会が設立 サハリン定期航路のトライアル運航の実施
1995	7年	稚内機船漁業協同組合と宗谷無線漁業協同組合が合併し、稚内機船漁業協同組合が設立 抜海漁港でさけ海中飼育・放流事業を開始 サハリン定期航路（稚内港・コルサコフ（旧大泊）間就航 ポートサービスセンター完成 稚内・大阪（関西国際空港）間直行便就航 稚内地方合同庁舎完成
1996	8年	ひらめ放流事業を開始 外国船入港1万隻達成 稚内港国際旅客ターミナル完成
1997	9年	稚内漁業協同組合でうに中間育成施設を整備 東京直行便通年運航開始
1998	10年	稚内市開基120年、市制施行50年、開港50年記念式典を挙 うに中間育成施設で稚うに50万粒を育成し、本格放流を開始 にしん放流事業を開始

1999	11年	<p>稚内市史第2巻完成</p> <p>第3次稚内市総合計画がスタート</p> <p>サハリン定期航路再開「アインス宗谷」就航</p> <p>稚内漁業協同組合と豊富町漁業協同組合が合併し、稚内漁業協同組合が設立</p> <p>宗谷管内さけ・ます増殖事業協会が設立</p> <p>宗谷管内ほたて貝殻有効利用協議会を設立</p>
2000	12年	<p>日ロ定期航路利用促進合同会議、水産問題協議会を開催</p>
2001	13年	<p>ユジノサハリンスク市と友好都市提携</p> <p>コルサコフ友好都市提携10周年記念式典挙行</p>
2002	14年	<p>稚内漁業協同組合と声間漁業協同組合が合併し、稚内漁業協同組合が設立</p> <p>外規法（外国人漁業の規制に関する法律）が厳格適用され、地域経済に打撃</p> <p>ユジノサハリンスク市に稚内事務所開設</p> <p>中央地区で大型火災が発生、被害総額16億円強</p> <p>ネベリスク市と友好都市提携30周年記念事業を開催</p> <p>石垣市と友好都市提携15周年記念事業開催</p> <p>都市再生指定都市に稚内市が選定</p>
2003	15年	<p>国際交流特区に指定され、稚内港の機能強化に弾み</p>
2004	16年	<p>稚内・名古屋航空機路線が開設</p> <p>改正ソーラス条約が発効され、稚内港の警備を強化</p> <p>稚内市地方卸売市場で指定管理者制度を導入</p> <p>沖合底曳船は自主減船により8隻体制となる</p>
2005	17年	<p>国内最大規模の風力発電（57基）「宗谷岬ウインドファーム」が稼働開始</p>
2006	18年	<p>稚内港北防波堤ドーム竣工70周年を迎え、記念イベントを開催</p> <p>千島沖地震の発令により799名が避難</p> <p>地域経済の拠点として宗谷経済センターが新築オープン</p>
2007	19年	<p>稚内副港市場がオープン</p> <p>南極観測砕氷艦「しらせ」が入港</p>
2008	20年	<p>2008 オオナゴ&フードフェスタ in Wakkanai を開催（稚内市地方卸売市場）</p> <p>国際・国内フェリーターミナルが完成</p> <p>メモリアル事業（稚内市制施行60周年記念事業、稚内港開港60周年記念事業、会津藩北方警備200周年記念事業、ふるさと訪問事業）の開催</p> <p>第4次稚内市総合計画を策定</p>
2009	21年	<p>稚内市メモリアル事業（間宮海峡発見200周年記念事業等の開催）</p> <p>稚内駅周辺地区市街地再開発事業（再開発ビルの第1期工事開始）</p> <p>稚内空港2,200m滑走路供用開始</p> <p>株式会社稚内市水産公社が解散</p> <p>宗谷漁業協同組合総合加工場（タコ加工施設）が事業廃止</p> <p>外国人研修生受入れ特区認定</p>
2010	22年	<p>全国公設地方卸売市場協議会北海道・東北ブロック会開催</p> <p>中国向けナマコの需要が高まる</p> <p>抜海漁港にアザラシの来遊が増える</p>
2011	23年	<p>東日本大震災により稚内市内の漁業者の漁船5隻が被災</p> <p>被災地へ漁業者が14隻の漁船を提供</p> <p>稚内市水産廃棄物資源化協議会を設立</p> <p>「最北端・食マルシェ」を開催（宗谷岬漁港）</p>
2012	24年	<p>鹿児島県枕崎市と友好都市締結</p> <p>稚内駅周辺地区市街地再開発事業が完了し、キタカラがオープン</p>

(2) 水産関係官公庁及び団体

ア. 水産関係官公庁

名 称	住 所	電話番号
稚内市役所	稚内市中央3丁目13番15号	23-6161
稚内海上保安部	稚内市開運2丁目2番1号(港湾合同庁舎)	22-0118
稚内地方気象台	〃 (港湾合同庁舎)	23-6016
北海道運輸局旭川運輸支局稚内庁舎	〃 (港湾合同庁舎)	23-5047
稚内税関支署	稚内市末広5丁目6番1号(稚内地方合同庁舎)	33-1075
札幌入国管理局稚内港出張所	稚内市開運2丁目2番1号(港湾合同庁舎)	23-3269
小樽検疫所稚内出張所	〃 (港湾合同庁舎)	23-4403
農林水産省稚内統計・情報センター	稚内市末広5丁目6番1号(稚内地方合同庁舎)	33-1180
稚内開発建設部	〃 (稚内地方合同庁舎)	33-1000
稚内開発建設部稚内港湾事務所	稚内市末広4丁目5番33号	33-2758
宗谷総合振興局	稚内市末広4丁目2番27号(宗谷合同庁舎)	33-2516
稚内地区水産技術普及指導所	〃 (宗谷合同庁舎)	33-2947
宗谷海区漁業調整委員会	〃 (宗谷合同庁舎)	33-2971
宗谷総合振興局稚内建設管理部	〃 (宗谷合同庁舎)	33-2516
宗谷総合振興局 稚内建設管理部事業課	稚内市声間3丁目22番3号	26-2521
稚内水産試験場	稚内市末広4丁目5番15号	32-7177

イ. 水産関係団体

名 称	住 所	電話番号
稚内漁業協同組合	稚内市中央4丁目18番6号	23-3034
稚内漁業協同組合声問支所	稚内市声問3丁目25番3号	26-2031
宗谷漁業協同組合	稚内市大字宗谷村字宗谷	77-2331
宗谷漁業協同組合宗谷岬支所	稚内市宗谷岬	76-2111
稚内機船漁業協同組合	稚内市新港町1番13	23-4180
稚内機船漁業協同組合加工センター	稚内市新港町1番15	23-2311
稚内地区水産加工業協同組合	稚内市中央5丁目3番2号	23-4930
稚内市地方卸売市場買受人組合	(稚内地区水産加工業協同組合内)	23-4930
稚内水産廃棄物処理協同組合	稚内市声問4丁目30番1号	26-2972
稚内水産物残滓処理協同組合	稚内市サラキトマナイ	34-5633
北海道漁業協同組合連合会稚内支店	稚内市中央4丁目18番1号(水産ビル)	23-2930
北海道信用漁業協同組合連合会稚内支店	”(水産ビル)	23-3932
北海道漁業共済組合共水連北海道事務所 稚内支所	”(水産ビル)	23-6456
宗谷漁船保険組合	”(水産ビル)	22-5360
北海道水産物検査協会稚内検査事務所	稚内市中央4丁目18番6号	24-4073
日本水難救済会稚内救難所	(稚内漁業協同組合内)	23-3034
日本水難救済会宗谷救難所	(宗谷漁業協同組合内)	77-2331
全日本海員組合同道北支部	稚内中央5丁目8番26号	23-3021

平成 25 年 稚内の水産

発行／稚内市建設産業部水産商工課

編集／稚内市建設産業部水産商工課

〒097-8686

稚内市中央 3 丁目 13 番 15 号

TEL 0162-23-6184

FAX 0162-23-7999

e-mail suisansyoko@city.wakkanai.hokkaido.jp