

目 次

位置と広ぼう

1. 漁業経営体の状況	
(1) 漁業地区別・漁業種類別経営体数	1
(2) 漁業地区別・階層別経営体数	1
2. 水産業協同組合の現況	
(1) 沿海地区漁業協同組合	2
(2) 業種別漁業協同組合	2
(3) 水産加工業協同組合	2
(4) 連合会	2
(5) その他の組合	2
3. 漁港	
(1) 港湾及び漁港の位置	3
(2) 漁港・集落環境施設の設置状況	3
(3) 漁港整備長期計画	4
4. 漁船の勢力	
(1) 船型別漁船隻数	5
(2) 漁船隻数の推移	5
5. 漁業の許可及び免許の状況	
(1) 漁業許可の状況	6
(2) 海区漁業調整委員会の承認状況	6
(3) 漁業権の免許状況	7～9
(4) 主要漁業の操業期間	9
6. 漁業生産	
(1) 水揚数量・金額の推移	10
(2) 平成20年 組合別水揚高	11
(3) 平成20年 魚種別水揚高	12
(4) 魚種別水揚高の推移	13
(5) 平成20年 漁業種類別水揚高	14
(6) 漁業種類別水揚高の推移	15
7. 水産物貿易輸入の推移	16
8. 地方卸売市場	
(1) 稚内市地方卸売市場	17～20
(2) 稚内漁業協同組合地方卸売市場	21

9. 振興対策事業		
(1) 沿岸漁場整備開発事業	-----	22
(2) 沿岸漁業構造改善事業	-----	22
(3) 水産物中核流通加工施設整備事業等	-----	22
(4) 漁協合併支援対策事業	-----	23
(5) トド被害防止対策事業	-----	23
(6) 沖合底曳漁業振興対策事業	-----	23
(7) 平成20年度単独費振興対策事業(市単独)	-----	23
10. 資源保護、増殖対策		
1. さけ・ます		
(1) 保護水面指定状況	-----	24
(2) さけ・ます放流、捕獲実績(増幌川)	-----	24
(3) さけ海中飼育、放流実績(抜海漁港)	-----	24
2. その他		
(1) ひらめ放流実績	-----	24
(2) にしん放流実績	-----	24
11. 漁業近代化資金利子補給状況	-----	25
12. 水産加工業		
(1) 事業所の状況	-----	26
(2) 生産高の内訳	-----	26
資料		
200海里漁業水域の設定	-----	27
漁船の海難	-----	28
水産関係官公庁及び団体		
(1) 水産関係官公庁	-----	29
(2) 水産関係団体	-----	30

1. 漁業経営体の状況

(1) 漁業地区別・漁業種類別経営体数

(単位:経営体 平成21年1月1日現在)

漁業種類 漁業地区	総計	底びき網			まき網	棒受網	刺網	釣		はえ縄		大型定置網	小型定置網	採貝	採藻	その他漁業	海面養殖 ほたてが い養殖	その他養殖
		遠洋 北転船	沖合 一そうびき	小型底びき網	大中型	さんま棒受網	その他	い か	そ の 他	ま ぐ ろ	そ の 他	大型定置網	小型定置網	採貝	採藻	その他漁業	海面養殖 ほたてが い養殖	その他養殖
稚内	387	2	8	81	-	-	32	-	-	-	2	11	12	-	239	-	-	-
宗谷	235	-	-	125	-	-	-	-	-	-	-	3	-	-	63	37	7	-
合計	622	2	8	206	0	0	32	0	0	0	2	14	12	0	302	37	7	0

(資料 漁業協同組合)

(2) 漁業地区別・階層別経営体数

(単位:経営体 平成21年1月1日現在)

階層 漁業地区	総計	漁船非使用	動力漁船使用											大型定置網	小型定置網	ほたて貝養殖	その他養殖
			1トン未満	1~3トン	3~5トン	5~10トン	10~20トン	20~50トン	50~100トン	100~200トン	200~500トン	500~1,000トン	1,000トン以上				
稚内	387	-	228	11	81	23	11	-	-	8	2	-	-	11	12	-	-
宗谷	235	-	63	-	36	-	126	-	-	-	-	-	-	3	-	7	-
合計	622	0	291	11	117	23	137	0	0	8	2	0	0	14	12	7	0

(資料 漁業協同組合)

2. 水産業協同組合の現況

稚内市には下記に掲げるほか、水産業協同組合法に基づく大岬、抜海、声問、宗谷機船、宗谷無線の各組合がありました。
沿海地区においては大岬が昭和39年3月10日、宗谷漁業協同組合と合併いたしました。その後、抜海が平成6年1月1日、隣接する豊富町が平成11年7月1日、更に、平成14年1月1日には声問が稚内漁業協同組合と合併いたしました。また、業種別組合においても宗谷機船が昭和47年9月1日、宗谷無線が平成7年4月1日に稚内機船漁業協同組合と合併し、現在に至っております。

(1) 沿海地区漁業協同組合

(平成20年12月31日現在)

組合名	所在地	地区	設立年月日	組合員数(人)			役職員数(人)			事業規模(千円)				出資金(千円)	代表理事組合長名
				正	準	計	理事	監事	職員	貯金残高	貸付金残高	販売取扱高	購買取扱高		
稚内漁業協同組合	〒097-0022 稚内市中央4丁目18-6 TEL 23-3034	稚内市一円 (旧宗谷村を除く) 及び豊富町	24.8.4	274	-	274	8	4	26	5,200,527	357,631	2,936,351	492,949	472,795	安藤 善則
宗谷漁業協同組合	〒098-6755 稚内市大字宗谷村字宗谷 TEL 77-2331	稚内市大字 宗谷村の 区域	24.6.21	335	-	335	9	4	40	12,712,373	2,625,220	6,647,841	849,775	1,495,397	山川 憲治

(2) 業種別漁業協同組合

(平成21年 3月31日現在)

稚内機船 漁業協同組合	〒097-0006 稚内市新港町1番13 TEL 23-4180	宗谷支庁 管内	47.9.1	20	-	20	5	2	38	4,001,806	3,828,805	4,129,181	-	480,760	風無 成一
----------------	--	------------	--------	----	---	----	---	---	----	-----------	-----------	-----------	---	---------	-------

(3) 水産加工業協同組合

(平成21年 5月31日現在)

稚内地区水産 加工業協同組合	〒097-0022 稚内市中央5丁目3-2 TEL 23-4930	稚内市	42.4.27	26	-	26	6	2	1	31,609	0	31,767	4,807	14,320	中陳 憲一
-------------------	---	-----	---------	----	---	----	---	---	---	--------	---	--------	-------	--------	-------

(4) 連合会

(平成21年 3月31日現在)

稚内加工センター 漁業協同組合連合会	〒097-0006 稚内市新港町1番15 TEL 23-2311	稚内市	46.7.1	2	-	2	5	2	8	-	-	299,517	-	62,500	代表理事会長 風無 成一
-----------------------	--	-----	--------	---	---	---	---	---	---	---	---	---------	---	--------	-----------------

(5) その他の組合

(平成21年 3月31日現在)

稚内水産廃棄物 処理協同組合	〒098-6643 稚内市声問4丁目30-1 TEL 26-2972	稚内市	H5.3.29	66	-	66	9	2	1	水産加工汚泥処理 施設	中小企業等組合法 に基づく組合	3,300	理事長 中陳 憲一
稚内水産物残滓 処理協同組合	〒098-4582 稚内市サラキトマナイ TEL 34-5633	稚内市	H9.2.6	27	-	27	7	2	0	ホタテ内臓物(ウロ) 処理施設	中小企業等組合法 に基づく組合	15,850	理事長 山川 憲治

3. 漁港

(1) 港湾及び漁港の位置

港湾・漁港名	図面番号	港種別	指定年月日	プレジャーボート開放施設	
				船揚場	防波堤等
稚内港		重要港湾	昭和32. 5. 20		
宗谷港		地方港湾	昭和47. 4		
抜海漁港		第4種	昭和26. 6. 29		
西稚内漁港		第1種	昭和26.10. 17		
恵山泊漁港		第2種	昭和57. 2. 1		
声問漁港		第1種	昭和27.10. 6		
富磯漁港		第2種	昭和26.10. 17		
宗谷漁港(宗谷地区)	-1	第1種	昭和29. 7. 12		
宗谷漁港(清浜地区)	-2	第1種	昭和52. 3. 31		
宗谷漁港(珊内地区)	-3	第1種	昭和52. 3. 31		
東浦漁港		第4種	昭和38. 2. 14		

漁港の種類

第1種・・・その利用範囲が地元の漁業を主とするもの

第2種・・・その利用範囲が第1種よりも広く、第3種に属さないもの

第3種・・・利用範囲が全国的なもの

第4種・・・離島その他辺地において、漁場の開発又は漁船の避難上特に必要なもの

(2) 漁港・集落環境施設の設置状況

漁港名	事業内容	事業名	事業費	事業年度
東浦漁港	緑地広場 859m ² トイレ	漁港環境整備事業	20,000	平成5年度
恵山泊漁港	緑地広場 2,728m ² トイレ、モニュメント(時計塔)、植栽、他	漁港環境整備事業	191,597	平成6～7年度
声問地区	緑地広場 14,074m ² トイレ、四阿、木製遊具、植栽、駐車場、他	漁業集落環境整備事業	266,822	平成6～8年度
宗谷漁港 (清浜地区)	緑地広場 3,477m ² トイレ、四阿、木製遊具、植栽、駐車場、他	漁港環境整備事業	102,533	平成7～8年度
抜海漁港	緑地広場 1,150m ² トイレ、四阿、植栽、駐車場、他	漁港高度利用活性化対策事業	71,240	平成11年度

(3) 漁港整備長期計画の内容

漁 港 名		計 画 内 容						事業費(百万円)
抜 海 〔平成14年度～23年度〕 〔特定漁港漁場整備事業〕		外郭施設	・島防波堤 (新設)	50.0 m	・防砂堤 (新設)	100.0 m	4,800	
			・南防波堤 (改良)	280.0 m	・北防波堤 (改良)	435.0 m		
		水域施設	・-3.0m泊地 (新設)	6,000.0 m ²	・-4.5m泊地 (補修)	13,500.0 m ²		
			・-5.5m泊地 (補修)	22,800.0 m ²	・-5.5m航路 (新設)	9,700.0 m ²		
	輸送施設 用地	・道路 (新設)	466.0 m					
		・用地 (改良)	一 式					
西稚内 〔平成13年度～15年度〕 〔漁港漁場機能高度化事業〕		外郭施設	・南防波堤 (補修)	86.0 m	・護岸 (補修)	40.0 m	220	
			・突堤 (補修)	30.0 m				
		水域施設 用地	・-4.0m航路	2,000.0 m ²				
		・用地	3,750.0 m ²					
恵山泊 〔平成14年度～19年度〕 〔地域水産物供給基盤整備事業〕		外郭施設	・外防波堤 (新設)	110.0 m	・南防波堤 (改良)	106.1 m	743	
			・南護岸 (改良)	29.6 m				
		係留施設	・-2.5m物揚場 (補修)	41.5 m	・船揚場 (改良)	100.3 m		
声 問 〔平成14年度～19年度〕 〔地域水産物供給基盤整備事業〕		外郭施設	・外防波堤 (新設)	140.0 m	・護岸 (補修)	408.5 m	934	
			・護岸 (新設)	41.7 m				
富 磯 〔平成14年度～17年度〕 〔地域水産物供給基盤整備事業〕		外郭施設	・外防波堤 (新設)	95.0 m			685	
宗 谷 〔平成13年度～20年度〕 〔地域水産物供給基盤整備事業〕	宗谷地区	外郭施設	・南防波堤 (補修)	110.5 m	・西防波堤 (補修)	180.0 m	1,275	
	清浜地区	外郭施設	・北防波堤 (新設)	33.4 m	・西護岸 (新設)	194.9 m		
			・北護岸 (新設)	39.6 m	・突堤 (新設)	30.0 m		
			・北防波堤 (改良)	80.0 m				
		水域施設	・-2.5m泊地 (新設)	9,700.0 m ²				
		係留施設	・-2.5m物揚場 (新設)	250.0 m				
	輸送施設 用地	・道路 (新設)	250.0 m					
		・用地	9,600.0 m ²					
東 浦 〔平成14年度～23年度〕 〔特定漁港漁場整備事業〕		外郭施設	・護岸 (補修)	35.0 m	・護岸 (新設)	76.0 m	3,400	
		水域施設	・-1.5m航路 (新設)	1,700.0 m	・護岸-1.5m泊地 (新設)	780.0 m ²		
		係留施設	・船揚場(港側) (改良)	30.0 m	・船揚場(川側) (改良)	20.0 m		
			・取付護岸 (補修)	18.0 m	・-2.5m物揚場 (補修)	65.0 m		
		輸送施設	・道路(港側) (新設)	30.0 m	・道路(川側) (新設)	110.0 m		
		用地	・道路 (補修)	80.0 m				
	・用地 一式							
東 浦 〔平成14年度～23年度〕 〔特定漁港漁場整備事業〕		外郭施設	・島防波堤 (新設)	100.0 m	・北外防波堤 (新設)	60.0 m	3,400	
			・南外防波堤 (新設)	350.0 m	・南副防波堤 (新設)	50.0 m		
			・北防波堤 (改良)	290.0 m	・南外護岸 (新設)	167.0 m		
		水域施設	・-2.5m泊地 (新設)	3,000.0 m ²	・-3.0m泊地 (新設)	10,000.0 m ²		
			・-3.5m泊地 (新設)	17,900.0 m ²				
		係留施設	・-2.5m物揚場 (新設)	80.0 m	・-3.5m岸壁 (新設)	180.0 m		
			・護岸 (新設)	29.5 m	・船揚場 (新設)	50.0 m		
		輸送施設 用地	・道路 (新設)	1,260.0 m	・道路 (改良)	750.0 m		
	・用地 (新設)	一 式						

4. 漁船の勢力

(1) 船型別漁船隻数

(単位: 隻 平成21年3月31日現在)

組合	トン数									船外機 小計	合計
	0 ~ 2.99	3 ~ 4.99	5 ~ 9.99	10 ~ 14.99	15 ~ 19.99	20 ~ 99.99	100 ~ 199.99	200 ~	ディーゼル		
稚内	2	66	21	8	3				100	686	786
宗谷	2	160	36	29	1				228	418	646
稚内機船	1		1				1	14	6	23	23
官庁船	1								2	3	10
合計	6	226	58	37	4	1	14	8	354	1,111	1,465

(資料 宗谷支庁水産課)

(2) 漁船隻数の推移

(単位: 隻 各年12月31日現在)

区分	動力漁船						船外機付漁船					
	15	16	17	18	19	20	15	16	17	18	19	20
稚内	92	106	98	105	102	99	829	804	768	742	716	686
宗谷	247	238	239	232	234	229	432	433	424	428	427	420
稚内機船	28	28	25	22	22	23						
官庁船	4	4	3	3	3	3	4	4	4	5	5	7
合計	371	376	365	362	361	354	1,265	1,241	1,196	1,175	1,148	1,113

11年豊富町と稚内漁協の合併
14年声問と稚内漁協の合併

(資料 宗谷支庁水産課)

5. 漁業の許可及び免許の状況

(1) 漁業許可の状況 (20.1.1 ~ 20.12.31)

()は起業認可で外数

区分	漁業種類	漁組名					
		稚内	宗谷	稚内機船	合計		
大臣許可	遠洋底びき網			6(4)	6(4)		
	沖合底びき網			8	8		
	遠洋かつお・まぐろ			3	3		
	いか釣り			2	2		
	北太平洋さんま			3	3		
知事許可	本庁処分	かに固定式刺し網(たらばがに)	15	7		22	
		日本海北部かにかご(ずわいがに)			1	1	
		日本海北部かにかご(べにずわいがに)			1	1	
	けがにかご						
	支庁処分	かれい固定式刺し網	14	3		17	
		ほっけ固定式刺し網					
		いか釣り					
		たこ	28	237		265	
		さんま(オホ-ツク海棒受網)			2	2	
		小型機船底びき網 (手繰第三種)	火光を利用する敷網	いかなご			
				やりいか			
	ほっき貝・えぞばか貝けた網		55			55	
			ほたて貝けた網		20		20
	なまこけた網	45	33		78		
		ほやけた網					
合計		157	300	26(4)	483(4)		

(資料 宗谷支庁水産課)

(2) 海区漁業調整委員会の承認状況 (20.4.1 ~ 21.3.31)

漁業種類	漁組名			
	稚内	宗谷	稚内機船	計
かれいはえなわ漁業	0	0	0	0
さんま流し網漁業	16	28	0	44
そいはえなわ漁業	2	1	0	3
いかなご等すくい網漁業	1	0	0	1
合計	19	29	0	48

(資料 宗谷海区漁業調整委員会)

イ. 海面共同漁業権(第二種) (第6次 15.9.1~25.8.31)

組合名 免許番号 漁業の名称	稚 内						宗 谷			稚内 宗谷	操業期間		
	24	25	26	42	43	44	45	46	27	28		29	47
小型定置網 (かれい・ます・ふぐ)													4.1 ~ 8.31
小型定置網 (いか・かれい)													9.1 ~ 12.31
小型定置網 (いかなご)													4.1 ~ 7.31
かれい刺し網													1.1 ~ 12.31
かすべ刺し網													1.1 ~ 12.31 6.1 ~ 11.30
さめ刺し網													5.1 ~ 8.31 10.1 ~ 11.15
にしん刺し網													1.1 ~ 12.31
たら刺し網													11.1 ~ 5.31
ほっけ刺し網													1.1 ~ 12.31
ちか刺し網													"
ちか・しらうお 刺し網													"
ひらめ刺し網													"
はたはた 刺し網													9.1 ~ 12.31 ~
めばる・そい 刺し網													1.1 ~ 12.31 ~
底建網 (かれい・ほっけ・いか)													1.1 ~ 12.31 ~

ウ. 海面共同漁業権(第三種)

組合名 免許番号 漁業種類	稚内			宗谷	操業期間
	24	42	43	27	
ちか・かれい・いかなご地びき網					1.1 ~ 12.31

エ.海面区画漁業権 (12次 20.9.1~25.8.31)

漁協名	漁業権番号	漁業の名称	操業期間
稚 内	稚海区第1号・第4号	ほたてがい養殖	1.1 ~ 12.31
	稚海区第2号・第3号	こんぶ養殖	
宗 谷	稚海区第5号	ほたてがい養殖	

(資料 宗谷支庁水産課)

オ.定置区画漁業権(さけ定置漁業) (12次 H21年~H25年)

漁協名	地区名	免許数	免許番号	操業期間
稚 内	日本海北部	12	豊富さけ定第1~3号	陸網:8.30~11.20
			稚さけ定第1~9号	沖網:9.1~11.20
宗 谷	日本海北部	5	稚さけ定第10~14号	陸網:8.30~11.20 沖網:9.1~11.20
	オホーツク海西部	6	稚さけ定第15~20号	陸網:9.3~11.30 沖網:9.3~11.30

(資料 宗谷支庁水産課)

(4)主要漁業の操業期間

漁業種類	1月	2月	3月	4月	5月	6月	7月	8月	9月	10月	11月	12月
沖合底びき網	——								——			
かに類刺し網(けがに、たらばがに)		——										
かれい刺し網										——		
いかつり								——				
たこ									——			
けがに籠			——									
ほたて貝けた網					——							
ほっき貝・えぞばか貝けた網							——					
なまこけた網				——		——						
さけ定置									——			
うに類					——							
こんぶ							——					

—— 操業期間 —— 盛漁期

6. 漁業生産

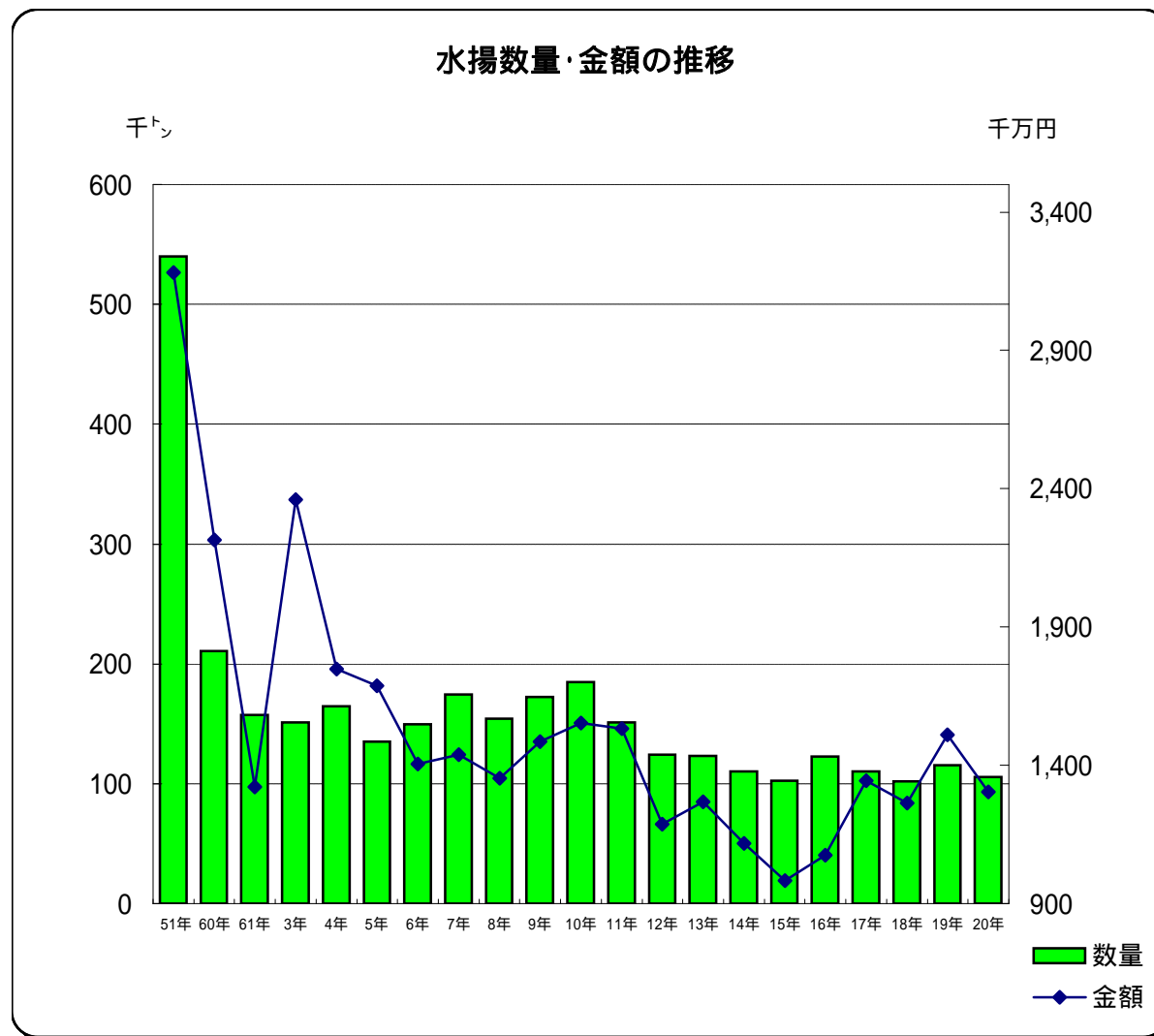
(1) 水揚数量・金額の推移

(単位: 数量…トン, 金額…千円)

区分	数量	金額
昭和 51年	539,957	31,803,647
60年	210,875	22,149,291
61年	157,311	13,227,337
平成 3年	150,992	23,600,556
4年	164,398	17,468,600
5年	134,995	16,874,862
6年	149,639	14,050,813
7年	174,679	14,373,210
8年	154,081	13,526,399
9年	172,478	14,854,292
10年	185,024	15,517,378
11年	151,035	15,331,053
12年	124,408	11,860,906
13年	123,294	12,676,565
14年	110,225	11,180,488
15年	102,747	9,822,111
16年	122,721	10,739,396
17年	110,343	13,448,295
18年	101,740	12,628,774
19年	115,672	15,095,471
20年	105,792	13,045,057

昭和51年…200海里規制前

昭和61年…第2次減船



(2)平成20年 組合別水揚高

(単位:数量...ト、金額...千円)

魚種	稚内機船漁業協同組合		稚内漁業協同組合		宗谷漁業協同組合		合 計	
	数 量	金 額	数 量	金 額	数 量	金 額	数 量	金 額
にしん	201	13,646	3	1,226	0	88	204	14,960
たら	829	227,879					829	227,879
すけとうだら	4,743	367,726					4,743	367,726
ほっけ	39,141	1,963,380			0	37	39,141	1,963,417
かれい類	913	166,281	326	122,299	9	3,668	1,248	292,248
いかなご	11,384	498,456					11,384	498,456
かすべ	103	26,295	104	26,396	6	1,448	213	54,139
さけ・ます			465	167,985	448	178,577	913	346,562
さめ					2	68	2	68
こまい	9	706					9	706
その他魚種	1,299	195,666	146	36,688	94	21,318	1,539	253,672
小 計	58,622	3,460,035	1,044	354,594	559	205,204	60,225	4,019,833
いか	14	830	1,311	340,866	11	2,135	1,336	343,831
たこ			244	131,110	1,826	837,385	2,070	968,495
うに			7	50,925	1	10,807	8	61,732
なまこ			361	1,077,348	203	616,254	564	1,693,602
かに類			126	196,477	86	164,977	212	361,454
えび					0	40	0	40
その他水産動物					1	43	1	43
小 計	14	830	2,049	1,796,726	2,128	1,631,641	4,191	3,429,197
ほたて貝					39,774	4,319,543	39,774	4,319,543
ほたて貝(稚貝)					798	236,250	798	236,250
ほっき貝			203	54,511			203	54,511
つぶ			60	14,867	4	1,201	64	16,068
その他貝類								
小 計	0	0	263	69,378	40,576	4,556,994	40,839	4,626,372
こんぶ(干)			387	681,647	125	197,025	512	878,672
その他海藻類			8	23,838	9	11,628	17	35,466
小 計	0	0	395	705,485	134	208,653	529	914,138
その他			8	10,168	0	45,349	8	55,517
合 計	58,636	3,460,865	3,759	2,936,351	43,397	6,647,841	105,792	13,045,057

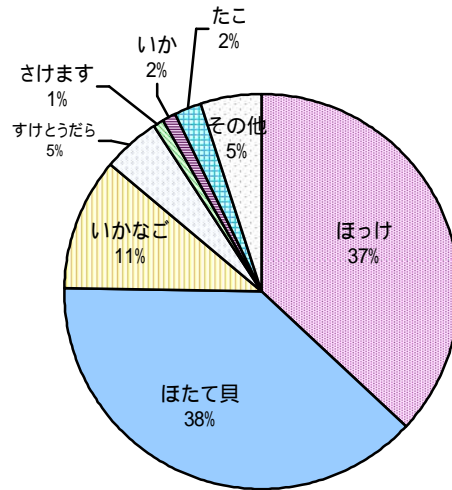
(3)平成20年 魚種別水揚高

(単位:数量...トン 金額...千円)

魚 類	数 量	金 額	
魚 類	にしん	204	14,960
	たら	829	227,879
	すけとうだら	4,743	367,726
	ほっけ	39,141	1,963,417
	かれい類	1,248	292,248
	いかなご	11,384	498,456
	かすべ	213	54,139
	さけ・ます	913	346,562
	さめ	2	68
	こまい	9	706
	その他の魚類	1,539	253,672
	小 計	60,225	4,019,833
	水 産 動 物	いか	1,336
たこ		2,070	968,495
うに		8	61,732
なまこ		564	1,693,602
かに類		212	361,454
えび		0	40
その他水産動物		1	43
小 計	4,191	3,429,197	
貝 類	ほたて貝	39,774	4,319,543
	ほたて貝(稚貝)	798	236,250
	ほっき貝	203	54,511
	つぶ	64	16,068
	その他貝類		
小 計	40,839	4,626,372	
海 藻 類	こんぶ(干)	512	878,672
	その他海藻類	17	35,466
	小 計	529	914,138
そ の 他	8	55,517	
合 計	105,792	13,045,057	

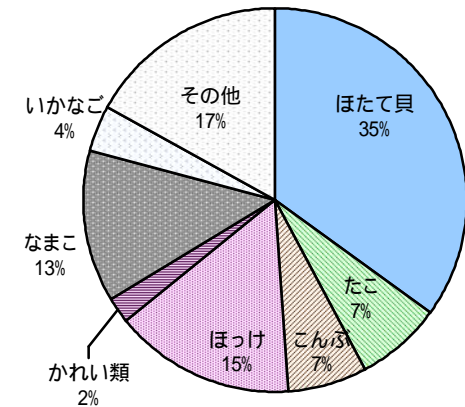
数量

- ほっけ
- ほたて貝
- いかなご
- すけとうだら
- さけます
- いか
- たこ
- その他



金額

- ほたて貝
- たこ
- こんぶ
- ほっけ
- かれい類
- なまこ
- いかなご
- その他



(4)魚種別水揚高の推移

(単位: 数量...トン 金額...千円)

年 魚種	昭和51年		平成16年		平成17年		平成18年		平成19年		平成20年		魚種
	数量	金額	数量	金額	数量	金額	数量	金額	数量	金額	数量	金額	
にしん	22,756	4,402,292	471	62,051	376	19,970	166	27,721	321	14,268	204	14,960	にしん
たら	5,525	1,287,052	908	271,412	441	111,084	570	151,092	502	117,480	829	227,879	たら
すけとうだら	262,436	8,569,947	5,770	278,436	3,275	252,279	943	75,073	2,075	117,740	4,743	367,726	すけとうだら
ほっけ	103,335	2,643,180	58,467	1,085,120	45,621	1,592,275	31,404	1,208,843	42,325	1,409,545	39,141	1,963,417	ほっけ
かれい類	9,904	1,218,439	1,670	488,379	1,659	551,062	1,879	597,269	1,616	460,113	1,248	292,248	かれい類
いかなご	94,762	4,607,507	8,653	250,984	14,239	422,032	23,458	605,414	12,879	424,625	11,384	498,456	いかなご
かすべ			265	60,329	298	74,392	281	77,190	297	86,732	213	54,139	かすべ
さけ・ます	55	44,410	2,597	529,933	1,830	454,971	1,704	538,030	1,176	420,394	913	346,562	さけ・ます
さめ	1,792	94,633	1	41	2	255	3	266	1	46	2	68	さめ
こまい	604	45,534	17	1,403	51	6,097	118	13,016	62	3,897	9	706	こまい
その他魚種	22,989	1,548,403	2,041	242,508	1,472	260,774	1,472	257,838	4,392	337,180	1,539	253,672	その他魚種
魚類小計	524,158	24,461,397	80,860	3,270,596	69,264	3,745,191	61,998	3,551,752	65,646	3,392,020	60,225	4,019,833	魚類小計
いか	7,275	3,173,180	1,709	481,814	1,826	528,610	1,412	481,128	2,882	696,774	1,336	343,831	いか
たこ	1,840	783,507	1,984	803,465	1,669	754,311	2,075	1,054,420	2,404	1,115,876	2,070	968,495	たこ
うに	35	190,797	15	109,541	14	92,407	9	67,004	7	64,891	8	61,732	うに
なまこ	37	7,836	404	662,683	525	928,382	561	1,465,242	560	1,632,852	564	1,693,602	なまこ
かに類	4,186	1,017,301	127	266,668	135	318,625	216	340,854	257	367,028	212	361,454	かに類
えび	187	229,222	0	195	0	52	0	5	0	4	0	40	えび
その他水産動物	1	176	1	110	1	118	1	118	1	92	1	43	その他水産動物
水産動物小計	13,561	5,402,019	4,240	2,324,476	4,170	2,622,505	4,274	3,408,771	6,111	3,877,517	4,191	3,429,197	水産動物小計
ほたて貝	74	17,360	35,659	3,548,487	34,964	5,481,494	33,799	4,249,467	42,195	6,159,607	39,774	4,319,543	ほたて貝
ほたて貝(稚貝)			993	259,120	1,016	260,965	875	241,360	873	232,050	798	236,250	ほたて貝(稚貝)
ほっき貝	68	34,293	96	28,905	146	37,161	167	44,340	222	57,196	203	54,511	ほっき貝
つぶ			128	33,818	217	59,570	80	26,499	70	21,193	64	16,068	つぶ
その他貝類	127	21,646											その他貝類
貝類小計	269	73,299	36,876	3,870,330	36,343	5,839,190	34,921	4,561,666	43,360	6,470,046	40,839	4,626,372	貝類小計
こんぶ(干)	1,853	1,812,234	713	1,164,022	526	1,148,585	519	1,019,843	521	1,258,688	512	878,672	こんぶ(干)
その他海藻類	116	54,698	17	37,373	24	45,950	14	32,615	21	41,421	17	35,466	その他海藻類
海藻類小計	1,969	1,866,932	730	1,201,395	550	1,194,535	533	1,052,458	542	1,300,109	529	914,138	海藻類小計
その他			15	72,599	16	46,874	14	54,127	13	55,779	8	55,517	その他
合計	539,957	31,803,647	122,721	10,739,396	110,343	13,448,295	101,740	12,628,774	115,672	15,095,471	105,792	13,045,057	合計

昭和51年は200海里規制前

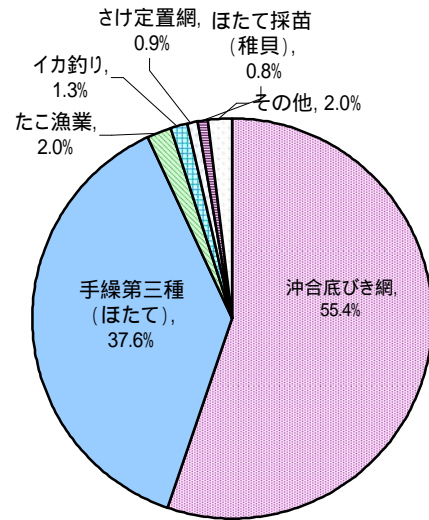
(5)平成20年 漁業種類別水揚高

(単位: 数量...トン 金額...千円)

漁業種類	数量	金額
沖合底びき網	58,622	3,460,035
いか釣り	1,336	343,831
かれい刺し網	335	125,967
かに類刺し網	127	200,459
その他刺し網	113	29,158
手繰第三種 (ほたて)	39,774	4,319,543
手繰第三種 (なまこ)	564	1,693,602
手繰第三種 (ほっき、他)	267	70,579
ほたて採苗(稚貝)	798	236,250
さけ定置網	913	346,562
毛がに籠漁業	85	160,995
たこ漁業	2,070	968,495
採藻漁業	529	914,138
うに漁業	8	61,732
その他	251	113,711
合計	105,792	13,045,057

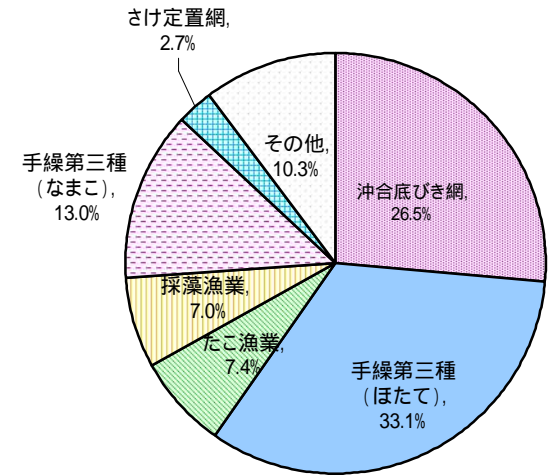
数量

- 沖合底びき網
- 手繰第三種(ほたて)
- たこ漁業
- イカ釣り
- さけ定置網
- ほたて採苗(稚貝)
- その他



金額

- 沖合底びき網
- 手繰第三種(ほたて)
- たこ漁業
- 採藻漁業
- 手繰第三種(なまこ)
- さけ定置網
- その他



(6) 漁業種類別水揚高の推移

(単位: 数量...トン 金額...千円)

年 漁業種類	昭和51年		平成15年		平成16年		平成17年		平成18年		平成19年		平成20年	
	数量	金額	数量	金額	数量	金額	数量	金額	数量	金額	数量	金額	数量	金額
遠洋底びき網	5,021	229,910	-	-	-	-	-	-	-	-	-	-	-	-
沖合底びき網	499,818	19,921,295	60,151	2,698,168	77,014	2,351,139	66,133	2,811,193	59,154	2,616,935	63,504	2,634,202	58,622	3,460,035
いか釣	7,271	3,170,171	1,737	348,291	1,709	481,814	1,826	528,610	1,412	481,128	2,882	696,774	1,336	343,831
にしん刺し網	12,012	2,575,637	-	-	-	-	-	-	-	-	-	-	-	-
かれい刺し網	704	150,968	775	294,409	703	252,752	680	309,719	606	259,242	546	211,921	335	125,967
かに類刺し網	21	15,435	80	140,035	37	72,481	75	133,173	107	109,445	110	120,139	127	200,459
その他刺し網	988	159,459	152	40,505	117	30,542	149	34,020	132	36,506	117	32,796	113	29,158
手繰第三種 (ほたて)	74	17,360	30,887	2,055,939	35,659	3,548,487	34,964	5,481,494	33,799	4,249,467	42,195	6,159,607	39,774	4,319,543
手繰第三種 (なまこ)	49	7,836	461	497,501	404	662,683	525	928,382	561	1,465,242	560	1,632,852	564	1,693,602
手繰第三種 (ほっき、他)	195	55,939	266	83,620	224	62,723	363	96,731	247	70,839	292	78,389	267	70,579
ほたて採苗 (稚貝)	0	0	947	266,215	993	259,120	1,016	260,965	875	241,360	873	232,050	798	236,250
さけ定置網	35	31,981	1,649	290,632	2,597	529,933	1,830	454,971	1,704	538,030	1,176	420,394	913	346,562
けがに籠漁業	10	9,676	65	145,788	67	158,320	47	124,867	86	177,852	101	170,891	85	160,995
たこ漁業	1,638	747,348	4,362	1,332,899	1,984	803,465	1,669	754,311	2,075	1,054,420	2,404	1,115,876	2,070	968,495
採藻漁業	1,969	1,859,965	552	1,060,802	730	1,201,395	550	1,194,535	533	1,052,458	542	1,300,109	529	914,138
うに漁業	35	190,797	20	130,023	15	109,541	14	92,407	9	67,004	7	64,891	8	61,732
その他	10,117	2,659,870	643	437,284	468	215,001	502	242,917	440	208,846	363	224,580	251	113,711
合計	539,957	31,803,647	102,747	9,822,111	122,721	10,739,396	110,343	13,448,295	101,740	12,628,774	115,672	15,095,471	105,792	13,045,057

昭和51年は200海里規制前

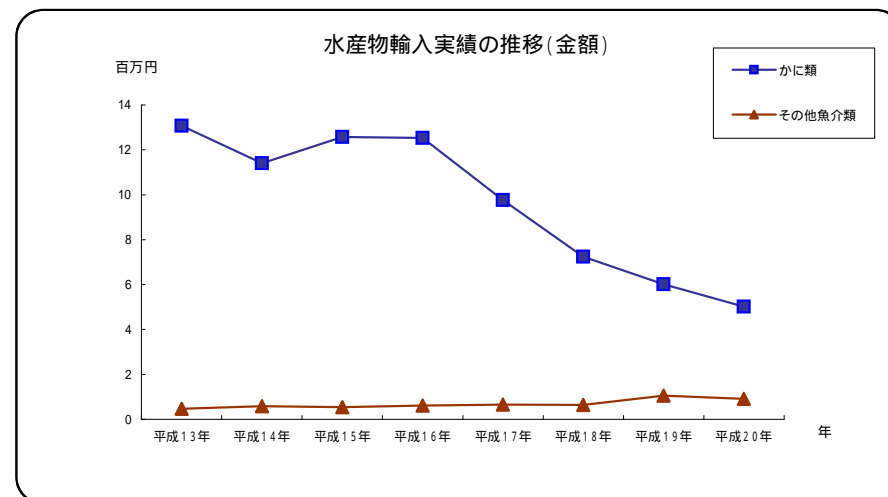
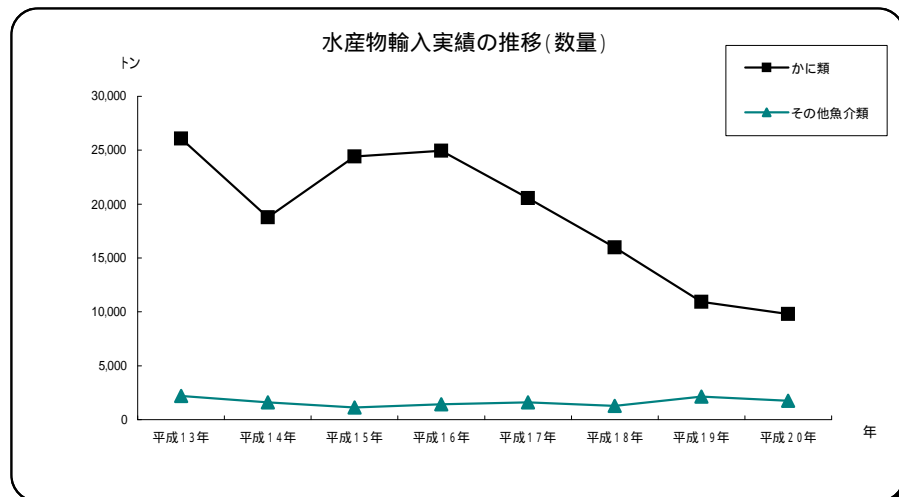
7. 水産物貿易輸入の推移

近年、ロシアから大量の水産物が輸入されるようになりました。昭和63年頃から開始され、平成5年頃から本格化しましたが、平成17年度頃からは減少傾向にあります。主たる物はカニですが、最近ではウニ、エビ類など他の水産物が増える傾向にあります。

(単位: 数量…トン 金額…千円)

区分	平成13年		平成14年		平成15年		平成16年		平成17年		平成18年		平成19年		平成20年	
	数量	金額	数量	金額	数量	金額	数量	金額	数量	金額	数量	金額	数量	金額	数量	金額
活かに	25,201	12,308,243	18,297	11,019,767	24,316	12,480,618	24,669	12,122,483	20,541	9,764,178	15,736	6,881,136	10,769	5,796,109	9,791	5,018,164
(たらば)	14,176	7,510,081	8,510	5,844,139	12,869	6,278,836	11,743	5,215,340	9,799	4,277,698	6,596	3,086,387	2,847	1,761,998	2,293	1,485,358
(ずわい)	8,714	2,988,085	7,773	3,166,778	8,577	3,134,511	9,557	3,501,753	7,730	2,736,811	5,893	1,837,453	5,465	2,270,076	5,078	1,987,754
(毛がに、他)	2,311	1,810,077	2,014	2,008,850	2,871	3,067,271	3,369	3,405,390	3,012	2,749,669	3,247	1,957,296	2,457	1,764,035	2,420	1,545,052
冷凍かに	886	758,976	476	384,689	94	99,360	268	402,389	4	3,447	257	364,227	156	216,331	5	1,826
冷凍魚	1,098	125,478	620	47,816			172	19,103	51	5,253	1	644				
その他魚介類	1,100	347,945	978	530,387	1,128	547,707	1,257	593,274	1,567	654,217	1,270	636,716	2,148	1,059,246	1,757	908,880
合計	28,285	13,540,642	20,371	11,982,659	25,538	13,127,685	26,366	13,137,249	22,163	10,427,095	17,264	7,882,723	13,073	7,071,686	11,553	5,928,870

(資料 稚内税関支署)



8. 地方卸売市場

稚内市には、主に沖合底曳網漁業による漁獲物を扱う稚内市地方卸売市場と、主に沿岸の漁獲物を扱う稚内漁業協同組合地方卸売市場の2市場があります。

(1) 稚内市地方卸売市場

ア. 施設の概要

市場名	稚内市地方卸売市場					
所在地	稚内市新港町1番13 (北洋埠頭)					
用地の面積	8,260.93 m ²					
構造及び面積	鉄筋コンクリート造一部2階建 3,960.0m ²					
	卸売場	2,254.1 m ²	入札室	112.5 m ²	せり売場	43.7 m ²
	業者事務所	277.5 m ²	現場事務所	76.4 m ²	荷主控室	76.4 m ²
	買受人控室	56.3 m ²	管理事務所	56.3 m ²	貸室	508.1 m ²
	その他	498.7 m ²				
上屋	鉄筋コンクリート造平屋建 1,628.78 m ²					
トラックスケール	40トン型 2基 鉄骨平屋建 110.5 m ²					
照明燈施設	投光器 500w 6基 400w 10基					
駐車場	2,561.69 m ²					

イ. 開設者

名称	代表者	許可の年月日
稚内市	稚内市長 横田 耕一	昭和49年4月1日

ウ. 卸売人

名称	代表者	出資金	許可の年月日
稚内機船漁業協同組合	代表理事組合長 風無 成一	480,760千円	昭和49年4月1日

エ. 買受人

区分	出荷買受人	加工買受人	小売買受人	合計
人数	8	31	9	48
経営体	法人			
	組合		2	2
	会社	8	29	6
	個人		3	3

オ.平成20年 魚種別・月別取扱高

(単位: 上段 数量...トン 下段 金額...千円)

魚種 \ 月	1月	2月	3月	4月	5月	6月	7月	8月	9月	10月	11月	12月	合計	平均単価 (円/Kg)
にしん	34	5	0	114	2	0	0	1	0	0	36	9	201	67.9
	2,335	1,327	14	6,089	65	2	8	38	0	22	2,998	748	13,646	
たら	1	58	37	130	95	28	57	45	59	274	37	8	829	274.9
	458	25,980	10,383	28,005	18,263	4,641	9,159	7,975	14,327	90,076	13,913	4,699	227,879	
すけとうだら	3	134	155	593	1,869	1,673	6	1	75	226	4	4	4,743	77.5
	104	9,989	12,574	66,563	157,871	97,665	210	23	5,242	16,901	401	183	367,726	
ほっけ	4,430	5,623	4,851	5,082	1,236	937	585	1,253	2,388	4,970	4,096	3,690	39,141	50.2
	124,128	193,009	263,790	321,739	100,768	84,557	92,115	175,727	185,287	204,663	126,959	90,638	1,963,380	
いかなご	0	0	0	0	0	837	3,897	5,005	1,645	0	0	0	11,384	43.8
	0	0	0	0	0	46,323	182,070	202,440	67,623	0	0	0	498,456	
かれい類	24	65	83	120	169	67	66	69	54	78	63	55	913	182.1
	4,872	13,231	16,532	12,421	24,694	16,663	13,184	14,444	13,505	19,277	11,562	5,896	166,281	
こまい	0	0	0	4	1	1	0	0	0	2	1	0	9	78.4
	7	0	2	311	35	88	14	3	5	142	82	17	706	
いか	0	0	0	0	0	0	1	10	2	0	1	0	14	59.3
	11	0	22	0	18	127	134	369	79	9	55	6	830	
その他	76	89	72	126	165	78	82	175	89	65	194	191	1,402	158.3
	15,013	8,318	10,390	21,245	32,126	11,659	11,010	16,167	13,254	14,106	35,825	32,848	221,961	
合計	4,568	5,974	5,198	6,169	3,537	3,621	4,694	6,559	4,312	5,615	4,432	3,957	58,636	59.0
	146,928	251,854	313,707	456,373	333,840	261,725	307,904	417,186	299,322	345,196	191,795	135,035	3,460,865	
平均単価	32.2	42.2	60.4	74.0	94.4	72.3	65.6	63.6	69.4	61.5	43.3	34.1	59.0	

カ. 主要魚種別取扱高の推移

(単位: 上段 数量...トン 中段 金額...千円 下段 単価...円/kg)

年 魚種	昭和51年	平成14年	平成15年	平成16年	平成17年	平成18年	平成19年	平成20年
にしん	10,922	159	247	459	373	159	319	201
	1,847,836	28,238	41,582	52,938	17,903	24,498	12,868	13,646
	169.2	177.6	168.3	115.3	48.0	154.1	40.3	67.9
たら	4,259	1,131	1,844	908	441	570	502	829
	911,740	332,567	435,615	271,424	111,084	151,092	117,480	227,879
	214.1	294.0	236.2	298.9	251.9	265.1	234.0	274.9
すけとうだら	262,162	15,051	6,100	5,769	3,275	943	2,075	4,743
	8,563,222	836,329	452,071	278,438	252,279	75,073	117,740	367,726
	32.7	55.6	74.1	48.3	77.0	79.6	56.7	77.5
ほっけ	103,332	40,156	37,967	58,467	45,621	31,404	42,325	39,141
	2,643,089	1,068,181	911,088	1,085,094	1,592,272	1,208,806	1,409,531	1,963,380
	25.6	26.6	24.0	18.6	34.9	38.5	33.3	50.2
いかなご	94,762	11,712	10,146	8,653	14,239	23,458	12,879	11,384
	4,607,507	432,237	320,752	250,984	422,032	605,414	424,625	498,456
	48.6	36.9	31.6	29.0	29.6	25.8	33.0	43.8
かれい類	9,513	1,260	1,110	970	979	1,273	1,070	913
	1,105,126	294,988	210,169	235,628	241,343	338,027	248,192	166,281
	116.2	234.1	189.3	242.9	246.5	265.5	232.0	182.1
その他	21,064	2,032	2,879	2,019	1,391	1,451	4,595	1,425
	749,870	272,506	353,388	248,618	225,862	248,756	359,139	223,497
	35.6	134.1	122.7	123.1	162.4	171.4	78.2	156.8
合計	506,014	71,501	60,293	77,245	66,319	59,258	63,765	58,636
	20,428,390	3,265,046	2,724,665	2,423,124	2,862,775	2,651,666	2,689,575	3,460,865
	40.4	45.7	45.2	31.4	43.2	44.7	42.2	59.0

昭和51年は200海里規制前

キ. 年別・月別取扱高の推移

(単位: 上段 数量...トン 中段 金額...千円 下段 単価...円/kg)

年	1月	2月	3月	4月	5月	6月	7月	8月	9月	10月	11月	12月	合計
昭和51年	30,297	22,199	23,175	45,374	50,339	52,671	39,777	37,057	49,461	51,569	59,510	44,585	506,014
	1,282,236	1,018,440	1,660,352	1,894,119	1,294,417	1,725,972	1,713,004	1,495,271	1,782,690	1,507,607	2,375,046	2,679,236	20,428,390
	42.3	45.8	71.6	41.7	25.7	32.7	43.0	40.3	36.0	29.2	39.9	60.0	40.3
平成14年	7,367	6,797	3,831	7,118	6,057	5,700	6,110	6,129	5,451	6,815	4,884	5,242	71,501
	372,164	281,807	154,609	321,571	303,149	239,069	266,813	285,758	206,291	234,684	221,020	378,111	3,265,046
	50.5	41.5	40.4	45.2	50.1	41.9	43.7	46.6	37.8	34.4	45.3	72.1	45.7
平成15年	5,499	6,615	3,925	6,909	4,500	5,110	4,003	5,536	4,899	4,295	3,325	5,677	60,293
	320,347	315,989	168,125	274,236	222,129	212,312	210,278	250,685	238,765	264,253	106,627	140,919	2,724,665
	58.3	47.8	42.8	39.7	49.4	41.6	52.5	45.3	48.7	61.5	32.1	24.8	45.7
平成16年	3,649	3,609	4,220	4,612	7,668	8,690	10,410	10,606	6,111	6,604	6,411	4,655	77,245
	211,508	158,955	153,577	185,716	261,766	253,859	246,709	262,826	177,110	183,859	189,208	138,031	2,423,124
	58.0	44.0	36.4	40.3	34.1	29.2	23.7	24.8	29.0	27.8	29.5	29.7	31.4
平成17年	3,839	3,841	4,280	5,868	4,772	5,619	4,700	8,110	7,967	5,353	8,043	3,927	66,319
	221,690	168,891	168,792	233,652	228,890	307,825	215,376	348,309	284,057	220,633	315,126	149,534	2,862,775
	57.7	44.0	39.4	39.8	48.0	54.8	45.8	42.9	35.7	41.2	39.2	38.1	43.2
平成18年	3,236	3,251	3,318	3,570	1,668	4,761	4,173	10,086	10,676	3,171	6,862	4,486	59,258
	147,963	169,350	157,072	188,186	120,449	263,665	211,496	363,678	354,955	190,057	270,529	214,266	2,651,666
	45.7	44.0	47.3	52.7	72.2	55.4	50.7	36.1	33.3	59.9	39.4	47.8	44.7
平成19年	6,163	3,301	3,891	2,724	3,003	4,455	6,933	7,450	3,752	7,527	5,659	8,907	63,765
	240,097	134,068	187,962	182,603	176,787	224,040	307,461	316,954	215,367	291,000	187,853	225,383	2,689,575
	39.0	40.6	48.3	67.0	72.2	50.3	44.4	42.5	57.4	38.7	33.2	25.3	42.2
平成20年	4,568	5,974	5,198	6,169	3,537	3,621	4,694	6,559	4,312	5,615	4,432	3,957	58,636
	146,928	251,854	313,707	456,373	333,840	261,725	307,904	417,186	299,322	345,196	191,795	135,035	3,460,865
	32.2	42.2	60.4	74.0	94.4	72.3	65.6	63.6	69.4	61.5	43.3	34.1	59.0

昭和51年は200海里規制前

(2) 稚内漁業協同組合地方卸売市場

ア. 施設の概要

市場名	稚内漁業協同組合地方卸売市場				
所在地	稚内市中央4丁目18番6号				
用地の面積	2,759.10 m ²				
構造及び面積	鉄筋造2階建	2,405.06 m ²			
	卸売場	882.55 m ²	入札買受人控室	53.9 m ²	サニタリー
	管理事務所	39.8 m ²	資材庫	18.0 m ²	その他
					16.25 m ²
駐車場	1,303.20 m ²				

イ. 開設者

名称	代表者	許可の年月日
稚内漁業協同組合	代表理事組合長 安藤善則	昭和48年1月12日

ウ. 卸売人

名称	代表者	出資金	許可の年月日
稚内漁業協同組合	代表理事組合長 安藤善則	472,795千円	昭和48年1月12日

エ. 買受人

小売業者	仲卸売業者	合計
9	40	49

オ. 取扱高の推移

(単位:数量...トン、金額...千円)

魚種	平成16年		平成17年		平成18年		平成19年		平成20年	
	数量	金額	数量	金額	数量	金額	数量	金額	数量	金額
にしん	15	8,584	3	2,003	7	3,029	2	1,200	2	1,226
さけ・ます	1,068	202,094	917	222,956	793	228,140	573	187,903	465	167,985
鮮いか	1,416	402,745	1,629	468,552	1,307	446,159	2,605	637,812	1,311	340,866
かに類	58	104,160	87	192,180	129	161,970	156	194,508	126	196,477
貝類	153	45,469	243	64,986	245	69,929	286	75,782	263	69,378
かすべ	91	19,265	137	30,017	114	29,968	104	28,392	104	26,396
なまこ	320	400,803	423	647,152	362	916,436	364	1,048,858	361	1,077,348
うに	13	90,940	12	77,869	8	57,673	6	51,411	6	50,925
その他	835	298,320	902	372,581	729	287,977	640	241,210	432	164,969
合計	3,969	1,572,380	4,353	2,077,394	3,694	2,201,281	4,736	2,467,076	3,070	2,095,570

9. 振興対策事業

(1) 沿岸漁場整備開発事業

(単位:千円)

事業名	年度	事業量	事業費	負担区分			
				国費	道費	市費	
西稚内地区 地先型増殖場 造成事業	7	ウニ増殖施設(囲い礁) 42,000㎡	215,979	107,990	86,392	21,597	
	8		216,000	108,000	86,400	21,600	
	9		236,710	118,355	94,684	23,671	
	小計			668,689	334,345	267,476	66,868
富士見地区 地先型増殖場 造成事業	10	ウニ増殖施設(囲い礁) 40,000㎡	262,400	131,200	111,460	19,740	
	11		187,000	93,500	74,800	18,700	
	12		85,743	42,871	34,297	8,575	
	13		52,031	26,015	20,812	5,204	
	14		54,000	27,000	21,600	5,400	
	小計			840,000	420,000	342,500	77,500
夕来地区 大規模漁場 保全事業	9	堆積物(カシパン)除去による ホッキガイ漁場造成 39,861 ^{トン} 堆積物除去 1,143 ^{トン}	55,694	27,846	11,138	16,710	
	10	ホッキガイ漁場造成 76 ^{トン} 堆積物除去 1,050 ^{トン}	70,107	35,053	14,022	21,032	
	小計			125,801	62,899	25,160	37,742
広域型増殖 造成事業	9	ミスダコ産卵礁 675,000 ㎡	98,400	49,200	49,200	0	
	10	750 基	83,500	41,750	41,750	0	
	小計			181,900	90,950	90,950	0

(2) 沿岸漁業構造改善事業

(単位:千円)

事業名	年度	事業主体	事業量	事業費	負担区分			
					国費	道費	市費	組合費
沿岸漁業漁村振 興構造改善事業	14	宗谷漁業 協同組合	水産鮮度保持施設 水産物荷さばき施設 鉄骨造2階建 1棟 600㎡	79,275	36,617	-	18,875	23,783
沿岸漁業漁村振 興構造改善事業	15	宗谷漁業 協同組合	漁場管理レーダー 基地局・中継局 モニター局一式	40,950	19,500	2,340	8,580	10,530

(3) 水産物中核流通加工施設整備事業等

(単位:千円)

事業名	年度	事業主体	事業量	事業費	負担区分			
					国費	道費	市費	事業主体
水産加工パイ ロット施設整備 事業	5	稚内水産廃 棄物処理協 同組合	環境保全促進施設 (水産加工汚泥焼却炉) 10 ^{トン} /日 2,000 ^{トン} /年 処理	90,000	24,662	14,797	33,199	17,342
低コスト流通加 工型施設整備 事業	8	稚内水産物 残滓処理協 同組合	環境対策施設 (ホタテ内臓物等 処理施設)	292,800	140,300	70,150	63,000	19,350
水産物産地流 通加工施設高 度化対策事業	14	稚内水産廃 棄物処理協 同組合	排ガス処理施設 4487.7Nm ³ /h 鉄骨造平屋建 165㎡	116,235	58,117	-	29,059	29,059

(4) 漁協合併支援対策事業

(単位:千円)

事業名	年度	事業主体	事業量	事業費	負担区分			
					国費	道費	市費	組合費
漁業協同組合組織緊急再編対策事業	14	稚内漁業協同組合	合併漁協総合電算システム 一式	24,465	7,767	7,766	3,883	5,049

(5) トド被害防止対策事業

(単位:千円)

事業主体	実施方法	事業量	事業費	負担区分	開始年度
稚内市	委託 (稚内漁協)	用船料、ハンター 弾薬料、他 一式	平成10年度以降は 80万円	道(50%) 市(50%)	平成2年度

(6) 沖合底曳漁業振興対策事業

(単位:千円)

事業名	年度	事業主体	事業量	事業費	負担区分			
					国費	道費	市費	事業主体
減船離職者救済特別対策事業	13	全日本海員組合道北支部	一級小型船舶操縦免許取得講習費用 減船離職者 14名	2,931	2,199	-	280	452
沖合底曳船減船特別対策事業	13	稚内機船漁業協同組合	ロシア海域タラ漁オークション経費 助成 沖底船 5隻 タラ釣船 1隻	25,851	-	-	11,830	14,021
沖合底曳船減船特別対策事業	14	稚内機船漁業協同組合	ロシア海域タラ漁オークション経費 助成 沖底船 4隻	15,683	-	-	7,840	7,843

(7) 平成20年度単独費振興対策事業(市単独)

(単位:千円)

事業名	事業主体	事業量	事業費	負担区分		
				道費	市費	組合費
ナマコ資源育成強化対策事業	宗谷漁業協同組合	マナマコ種苗生産、 中間育成 放流技術開発試験	3,388	-	900	2,488
ウニ資源育成強化対策事業	稚内漁業協同組合	ウニ種苗購入 500,000粒	4,250	-	2,025	2,225
沿岸漁業担い手育成事業	宗谷漁業協同組合	青年総合研修参加(2名)	1,000	-	200	800
水産加工支援対策事業	稚内水産廃棄物処理協同組合	廃棄物処理料に要する経費	36,975	-	8,000	28,975

10. 資源保護、増殖対策

1. さけ・ます

(1) 保護水面指定状況

河川名	指定区域	指定年月日	禁止期間
増幌川	増幌川本支流の区域。ただし、メグマ川本支流及びメグマ沼の区域を除く。	昭和45年11月30日 農林省告示 第1771号	周年
下苗太路川	下苗太路川本支流の区域	昭和46年12月13日 農林省告示 第2143号	周年

保護水面・・・水産資源保護法に基づきすべての水産動物の採捕が禁止される

(2) さけ・ます放流、捕獲実績(増幌川)

年度	稚魚放流数(千尾)			親魚捕獲数(尾)		
	さけ	ます	さくらます	さけ	からふとます	さくらます
11	2,807			10,154	653	-
12	4,026		25	240	-	-
13	3,874		50	0	-	-
14	3,874		10	747	-	-
15	4,242		10	0	0	-
16	4,000		0	0	0	-
17	4,000		0	0	0	-
18	4,200		0	0	0	-
19	4,500		0	0	0	-
20	4,650		0	0	0	-

(3) さけ海中飼育、放流実績(抜海漁港)

(単位:千尾)

年度	12	13	14	15	16	17	18	19	20
受入尾数	1,004	1,006	1,004	1,008	1,009	1,000	1,000	1,000	1,000
放流尾数	1,003	706	984	997	999	999	999	1,000	1,000

平成7年から開始

2. その他

市内の漁協では浅海資源の増大を目的に、各種の種苗放流を行っています。宗谷漁協では昭和60年、清浜地区に種苗生産施設を整備し、現在、ウニ(50万粒)、ナマコ(20万粒)、ホッカイシマエビ(5万尾)を安定的に放流しています。稚内漁協では平成9年、坂の下地区にウニ中間育成施設を整備、50万粒を放流してします。

北海道では回遊性資源の増大を目的に平成8年からヒラメを、10年からニシンの種苗を管内各所で放流しています。

(1) ひらめ放流実績

(単位:尾)

	H14	H15	H16	H17	H18	H19	H20
宗谷・声問地区	56,400	50,000	50,000	-	50,000	50,000	50,000
稚内地区	78,000	70,000	70,000	-	70,000	35,000	45,000
管内合計	300,000	270,000	270,000	-	270,000	270,000	270,000

(2) にしん放流実績

(単位:尾)

	H14	H15	H16	H17	H18	H19	H20
稚内地区	156,000	0	186,169	221,000	180,000	180,000	470,000

11. 漁業近代化資金利子補給状況

(1) 資金借入状況

(金額単位...千円)

年度 漁協名	平成16年度		平成17年度		平成18年度		平成19年度		平成20年度	
	件数	金額	件数	金額	件数	金額	件数	金額	件数	金額
稚内	7	34,260	4	31,140	5	40,520	3	40,000	6	86,400
声問	-		-		-		-		-	
宗谷	9	580,780	18	865,020	20	824,130	16	719,360	15	617,650
合計	16	615,040	22	896,160	25	864,650	25	759,360	21	704,050

(2) 平成20年度資金別借入状況

(金額単位...千円)

資金種別 漁協名	1号		2号		3号		4号		5号		合計	
	件数	金額	件数	金額	件数	金額	件数	金額	件数	金額	件数	金額
稚内	6	86,400	0	0	0	0	0	0	0	0	6	86,400
宗谷	10	113,400	4	24,250	0	0	0	0	1	480,000	15	617,650
合計	16	199,800	4	24,250	0	0	0	0	1	480,000	21	704,050

(3) 利子補給額

(単位:千円)

年度 漁協名	平成16年度	平成17年度	平成18年度	平成19年度	平成20年度
稚内	905	966	922	903	996
声問	164	36	0	0	0
宗谷	22,019	23,702	23,948	22,053	19,347
稚内機船	0	0	0	0	0
合計	23,088	24,704	24,870	22,956	20,343

利子補給期間 5年間
 利子補給率 個人・法人 年0.625%
 共同利用施設 年0.5%
 資金の種類 1号…漁船の建造・改造・取得に要する資金
 2号…水産倉庫・漁具倉庫・加工施設・製氷冷凍施設の設置に要する資金
 3号…冷凍物運搬用器具・機船用油水
 4号…漁具・養殖施設の取得に要する資金
 5号…種苗購入資金

12. 水産加工業

(1) 事業所の状況

業 態 区 分	事業所数	従 業 員 数		
		総数	常用	臨時
すりみの生産を主とする	3	46名	41名	5名
冷凍水産物を主とする	4	154名	124名	30名
ほたての加工を主とする	8	291名	132名	159名
たこの加工を主とする	6	55名	27名	28名
かにの加工を主とする	10	294名	193名	101名
棒だらなど干物を主とする	6	84名	58名	26名
珍味加工を主とする	4	138名	120名	18名
一般加工	5	171名	124名	47名
缶詰、練製品、飼肥料など	3	126名	124名	2名
前処理及び委託加工を主とする	9	142名	78名	64名
合 計	58	1,501名	1,021名	480名

(平成20年12月現在)

(2) 生産高の内訳

(単位:万円)

製品区分	出荷金額	主 な 製 品
缶詰	143,024	かに缶詰、うに缶詰
練り製品	38,183	かまぼこ
塩干・塩蔵品	220,612	たらこ、筋子など魚卵製品
冷凍水産物	597,548	冷凍かに、ほっけ、いかなごなど
冷凍水産食品	585,044	すりみ、玉冷、かに加工品など
素干、煮干食品	453,039	棒たら、干貝柱、煮だこなど
その他の食品	222,749	珍味、酢だこ、フィレーなど
加工他副産物	70,958	魚粉飼料、肥料、エキスなど
前処理及び委託加工	34,601	すりみ及び玉冷の前処理
合 計	2,365,758	

(平成20年12月現在)

平成12年から稚内市の調査による。(回答率:全事業体の約85%)