

平成25年度

# 稚内市立図書館運営実績



(平成25年4月1日 から 平成26年3月31日まで)

平成26年4月1日

稚内市立図書館

# 平成25年度 稚内市立図書館運営実績

## 1.開館日数及び自動車文庫運行日数等

- 開館日数 289日
- 開館時間 火・水・木・金 10時から20時  
土・日・祝日 10時から18時
- 自動車文庫運行日数 198日・36ステーション

## 2.利用者数 142,815人

個人貸出

	一般	学生	児童	自動車文庫	計
貸出利用者	38,351	1,466	6,970	1,630	48,417
閲覧のみ利用者	94,398			—	94,398
計	141,185			1,630	142,815

※団体利用者数 のべ利用団体数 73 団体 団体貸出登録数 57 団体

## 3.貸出図書数 199,539冊（ブックパック・ブックスタート利用図書を含む）

区分	一般図書	児童図書	雑誌	自動車文庫	団体貸出	計
貸出数	118,694	55,541	11,720	7,348	4,014	197,317

※ブックパック 1,640冊、ブックスタート 582冊

## 4.増加図書数 7,476冊

一般図書	4,787冊	児童図書	1,273冊	雑誌	1,416冊
------	--------	------	--------	----	--------

## 5.総蔵書数 216,647冊

一般図書	153,573冊	児童図書	44,235冊	雑誌	18,839冊
------	----------	------	---------	----	---------

## 6.登録者数

一般	578人	学生	31人	児童	222人	25年度登録数	831
一般	17,516人	学生	2,428人	児童	2,043人	累計	21,987人

※一日平均 貸出利用者 162.5人 貸出冊数 659.6冊(BM除く、団体含む)

## 1.開館日数

月別開館日数と自動車文庫運行日数

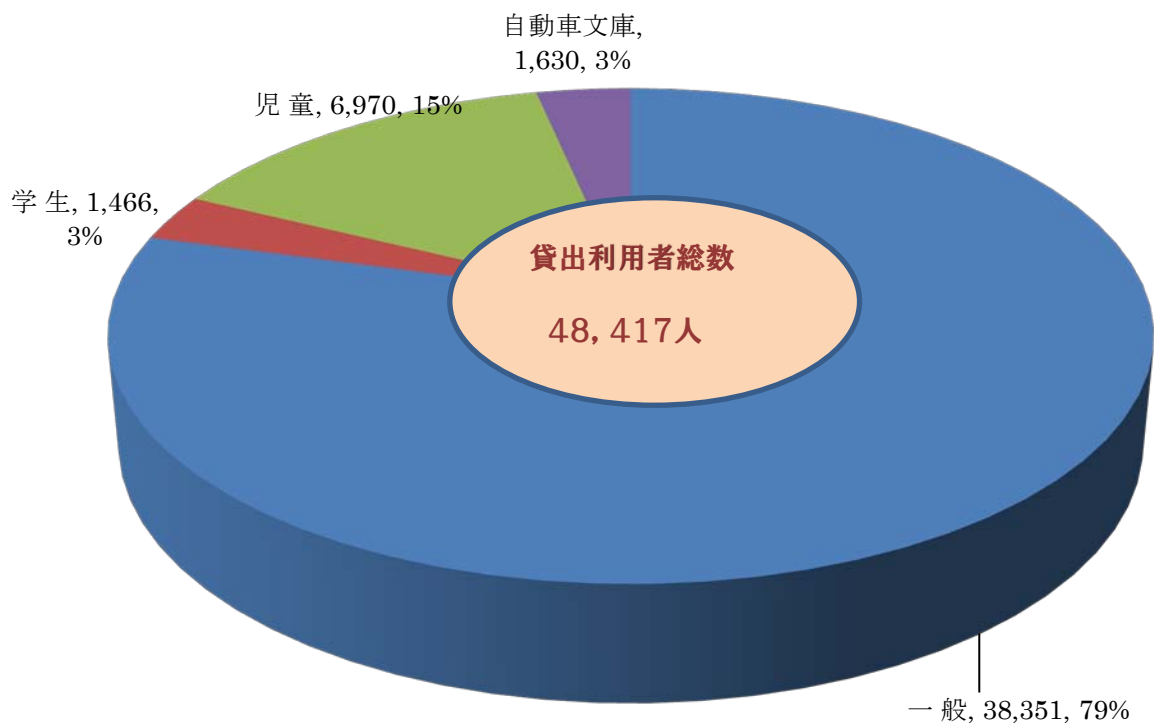
(日)

月	4	5	6	7	8	9	10	11	12	1	2	3	合計
開館日数	24	25	20	26	26	24	26	24	25	21	23	25	289
自動車文庫	17	18	12	18	18	16	19	17	16	16	15	16	198

## 2.貸出利用者と自動車文庫利用者

区分	一般	学生	児童	自動車文庫	合計
館外	38,351	1,466	6,970	1,630	48,417
率(%)	79.2	3.0	14.4	3.4	100.0%

## 貸出利用者と自動車文庫利用者の数



## 2.月別利用者

(人)

	一 般	児 童	学 生	合 計	自動車 文 庫	団体 貸出	総 計
4	3, 3 2 9	6 7 3	1 3 8	4, 1 4 0	105	5	4, 245
5	3, 4 8 6	5 8 2	1 3 4	4, 2 0 2	193	3	4, 395
6	2, 6 9 8	4 7 5	1 2 0	3, 2 9 3	133	6	3, 426
7	3, 5 9 1	7 1 4	1 6 6	4, 4 7 1	161	8	4, 632
8	3, 5 3 0	8 4 0	2 1 0	4, 5 8 0	89	8	4, 669
9	3, 2 1 8	5 7 4	1 1 2	3, 9 0 4	137	13	4, 041
10	3, 2 9 4	5 4 2	9 5	3, 9 3 1	190	5	4, 121
11	3, 2 1 3	5 7 6	1 0 7	3, 8 9 6	202	5	4, 098
12	3, 0 8 2	5 0 1	9 1	3, 6 7 4	102	6	3, 776
1	2, 8 0 4	4 8 2	9 6	3, 3 8 2	97	5	3, 479
2	2, 9 9 4	4 6 5	9 3	3, 5 5 2	135	4	3, 687
3	3, 1 1 2	5 4 6	1 0 4	3, 7 6 2	86	5	3, 848
合 計	平均(日) 1 3 2. 7人	2 4. 1人	5. 1人	1 6 1. 9人	8. 2人	団体 73	(人)
	人 3 8, 3 5 1	6, 9 7 0	1, 4 6 6	4 6, 7 8 7	1, 630		48, 417

### 3.利用図書(NDC分類別)

(冊)

NDC	館外貸出冊数								
	個人		団体		自動車文庫		合計		合計
	一般書	児童書	一般書	児童書	一般書	児童書	一般書	児童書	
0	1,895	284	38	55	10	40	1,943	379	2,322
1	4,084	1,057	27	61	31	144	4,142	1,262	5,404
2	5,911	1,409	92	199	24	64	6,027	1,672	7,699
3	7,915	828	62	153	40	67	8,017	1,048	9,065
4	5,482	2,980	96	363	35	240	5,613	3,583	9,196
5	19,840	1,594	88	76	714	82	20,642	1,752	22,394
6	3,070	553	62	82	67	50	3,199	685	3,884
7	18,436	4,667	200	116	49	169	18,685	4,952	23,637
8	1,779	462	11	69	24	41	1,814	572	2,386
9	50,282	11,618	368	813	2,549	1,198	53,199	13,629	66,828
C	-	740	-	250	-	120	-	1,110	1,110
E	-	29,349	-	733	-	1,590	-	31,672	31,672
合計	118,694	55,541	1,044	2,970	3,543	3,805	123,281	62,316	185,597
	雑誌 11,677		雑誌 0		雑誌 43		雑誌 11,720		
	185,912		4,014		7,391		総合計 197,317		

〔NDC〕 日本十進分類法

(0)総記 (1)哲学・宗教 (2)歴史 (3)社会科学 (4)自然科学 (5)技術  
 (6)産業 (7)芸術 (8)語学 (9)文学

### 3-1.一般図書(館外貸出)

(月別・分類別)

(冊)

	総記 (0)	哲学 (1)	歴史 (2)	社会科学 (3)	自然科学 (4)	技術 (5)	産業 (6)	芸術 (7)	語学 (8)	文学 (9)	合計
4	194	352	534	824	503	1,823	272	1,725	128	4,198	10,553
5	196	379	534	752	481	1,829	381	1,707	132	4,589	10,980
6	127	315	398	579	391	1,401	284	1,333	119	3,488	8,435
7	159	388	525	657	545	1,762	348	1,724	199	4,923	11,230
8	165	314	525	563	422	1,524	269	1,773	185	4,590	10,330
9	124	293	538	562	446	1,668	238	1,466	163	4,239	9,737
10	128	313	436	609	469	1,741	227	1,404	147	4,233	9,707
11	156	321	435	640	459	1,760	264	1,471	167	4,143	9,816
12	136	324	491	686	391	1,553	177	1,314	150	4,065	9,287
1	156	318	462	600	414	1,508	176	1,368	142	3,726	8,870
2	157	354	508	728	468	1,608	229	1,418	137	3,932	9,539
3	197	413	525	715	493	1,663	205	1,733	110	4,156	10,210
合計	1,895	4,084	5,911	7,915	5,482	19,840	3,070	18,436	1,779	50,282	118,694

### 3-2.児童図書(館外貸出)

(冊)

	総記 (0)	哲学 (1)	歴史 (2)	社会科学 (3)	自然科学 (4)	技術 (5)	産業 (6)	芸術 (7)	語学 (8)	絵本 (E)	文学 (9)	合計
4	20	81	93	45	254	144	69	470	32	2,681	1,045	4,934
5	45	99	162	91	266	104	67	412	38	2,567	1,089	4,940
6	15	63	101	41	203	85	40	334	28	2,094	680	3,684
7	31	104	136	112	345	182	60	595	67	2,695	1,243	5,570
8	34	132	240	134	393	159	64	627	55	2,789	1,406	6,033
9	17	114	94	79	237	103	37	452	27	2,290	838	4,288
10	14	78	98	45	251	142	39	402	24	2,490	938	4,521
11	32	75	121	58	250	152	40	492	34	2,620	957	4,831
12	24	64	89	63	208	149	36	530	43	2,370	884	4,460
1	23	73	84	74	221	138	39	384	43	2,081	849	4,009
2	14	70	79	43	154	113	24	334	37	2,269	798	3,935
3	15	104	112	43	198	123	38	375	34	2,403	891	4,336
合計	284	1,057	1,409	828	2,980	1,594	553	5,407	462	29,349	11,618	55,541

※(7)に紙芝居を含む。

### 3-3 自動車文庫利用図書(館外貸出)

#### (1)一般図書(月別・分類別)

(冊)

	総記 (0)	哲学 (1)	歴史 (2)	社会科学 (3)	自然科学 (4)	技術 (5)	産業 (6)	芸術 (7)	語学 (8)	文学 (9)	合計
4	1	2		3	4	56	7	4	1	173	251
5	1	5	2	4	3	84	9	3	3	209	323
6	1	3	1	2	2	46	7	2	4	204	272
7	1	3	6	3	2	91	15	7	1	247	376
8		1	3	2	4	38	10	2		192	252
9	1	3	3	1	2	73	5	2	2	216	308
10	1	5		3	2	91	4	12	2	206	326
11	2	3	1	7	5	65	3	8	2	238	334
12		2	1	3	4	47	1	3	3	228	292
1		2		4	4	47	2	3	1	220	283
2	1	2	6	3	1	51	1	1	3	231	300
3	1		1	5	2	25	3	2	2	185	226
合計	10	31	24	40	35	714	67	49	24	2,549	3,543

#### (2)児童図書(月別・分類別)

	総記 (0)	哲学 (1)	歴史 (2)	社会科学 (3)	自然科学 (4)	技術 (5)	産業 (6)	芸術 (7)	語学 (8)	絵本 (E)	文学 (9)	合計
4	1	8	6	5	23	8	1	14	2	89	97	254
5	1	20	9	11	27	14	8	31	3	220	158	502
6	2	10	4	6	30	9	7	25	4	169	91	357
7	3	19	2	5	25	6	5	19	4	133	100	321
8		6	4		3		3	13	2	74	31	136
9	2	11	2	7	21	8	5	24	5	137	93	315
10	11	24	9	5	34	10	8	44	4	174	128	451
11	9	10	7	7	29	9	6	38	4	240	199	558
12	2	11	5	2	7	7		23	4	92	74	227
1		6	2	2	13	1	1	12	1	90	62	190
2	7	15	10	10	18	8	5	36	7	119	94	329
3	2	4	4	7	10	2	1	10	1	53	71	165
合計	40	144	64	67	240	82	50	289	41	1,590	1,198	3,805

※(7)に紙芝居を含む。

### 3-4 団体利用状況

#### (1) 月別利用状況(団体数は延べ数)

(団体・冊)

	4	5	6	7	8	9	10	11	12	1	2	3	合計
利用団体	5	3	6	8	8	13	5	5	6	5	4	5	73
利用冊数	163	377	157	470	196	246	501	355	638	70	132	709	4014

#### (2) 分類別利用状況

(冊)

	総記	哲学	歴史	社会科学	自然科学	技術	産業	芸術	語学	絵本	文学	合計
一般書	38	27	92	62	96	88	62	200	11	-	368	1,044
児童書	55	61	199	153	363	76	82	366	69	733	813	2,970
合計	93	88	291	215	459	164	144	566	80	733	1181	4,014

※登録団体数は 57団体

### 4. 増加図書

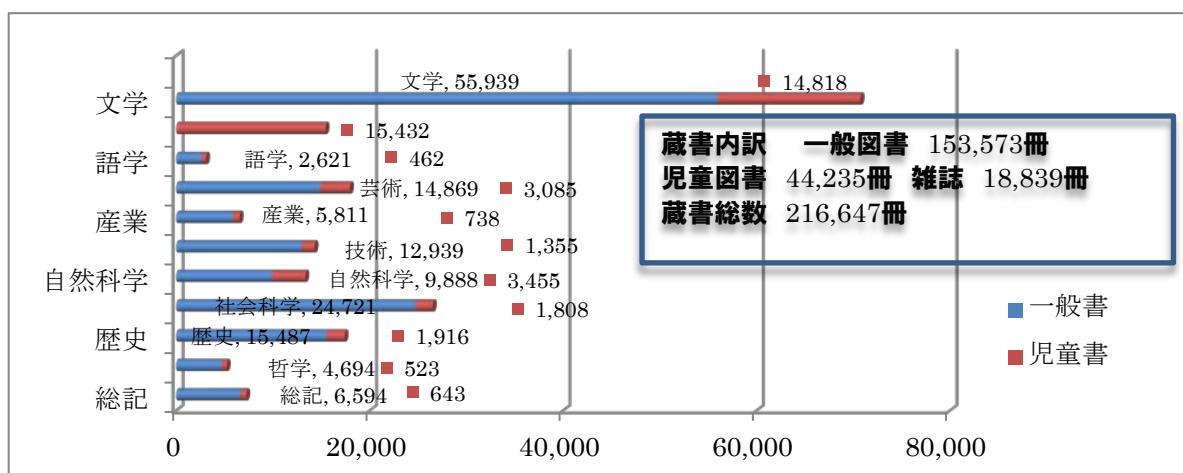
#### 平成21年度以降の増加図書の推移

年度	平成21年度	平成22年度	平成23年度	平成24年度	平成25年度
購入	6,740	5,893	5,432	5,169	5,482
寄贈	4,472	2,074	3,485	835	578
除籍	—	—	—	667	5,234
増減	11,212	7,967	8,917	6,004	826

### 5. 蔵書内訳(平成26年3月31日現在)

	総記	哲学	歴史	社会科学	自然科学	技術	産業	芸術	語学	絵本	文学	合計
一般書	6,594	4,694	15,487	24,721	9,888	12,939	5,811	14,869	2,621		55,939	153,573
児童書	643	523	1,916	1,808	3,455	1,355	738	3,085	462	15,432	14,818	44,235
合計	7,237	5,217	17,403	26,529	13,343	14,294	6,549	17,954	3,083	15,442	70,757	197,808
率(%)	3.7	2.6	8.8	13.4	6.7	7.2	3.3	9.1	1.6	7.8	35.8	100
雑誌	18,839										総合計	216,647

※児童紙芝居は7類芸術に含む





◎年度別利用状況の推移(1)

(平成21年度から25年度)

		平成25年度	24年度	23年度	22年度	21年度
登録者 利用率	貸出者数	登録した人が 1年間に <b>2.25</b> 回 貸出利用した	2.25	2.60	2.60	2.80
	登録者数					
登録者 貸出率	貸出冊数	登録した人が 1年間に <b>8.79</b> 冊 の図書を利用した	9.71	10.90	10.70	12.30
	登録者数					
市民1人 当たりの 貸出冊数	貸出冊数	市民1人あたり 1年間に <b>5.29</b> 冊 の図書を利用した	5.67	5.82	6.04	6.21
	人口					
蔵書回転率	貸出冊数	蔵書1冊が1年間に <b>0.89</b> 回 利用された	0.98	1.03	1.19	1.31
	蔵書数					
登録率	登録者数	市民の <b>60.12</b> %が 図書館の貸出登録者と なっている	56.97	53.30	53.25	49.25
	人口					
図書 保証率	蔵書数	市民1人あたり <b>5.92</b> 冊の図書 資料が図書館にある	5.77	5.37	5.06	5.74
	人口					

※平成25年3月末現在 稚内市住民基本台帳人口 36,573人

◎年度別利用状況の推移(2)

	蔵書	利用者				登録者	館外貸出		
		一般	学生	児童	B・M		一般書	児童書	自動車庫
平成 <b>21</b> 年度	184,959	41,003	1,860	9,368	1,593	増加 1,287 累計 19,209	150,046	67,235	6,762
		53,754					雑誌 12,678冊 236,721(団体 5,618) 合計 242,339		
平成 <b>22</b> 年度	195,263	42,044	1,928	10,069	1,689	増加 1,352 累計 20,541	139,858	67,311	7,317
		55,730					雑誌 12,583冊 227,069(団体 6,065) 合計 233,134		
平成 <b>23</b> 年度	204,180	41,620	1,831	8,997	1,770	増加 1,156 累計 21,750	135,951	64,398	7,916
		54,218					雑誌 12,785冊 221,050(団体 7,376) 合計 228,426		
平成 <b>24</b> 年度	214,836	39,427	1,527	8,481	1,475	増加 873 累計 21,207	122,838	64,566	6,854
		50,910					雑誌 11,589 205,847(団体 5,566) 合計 211,413		
平成 <b>25</b> 年度	216,647	38,351	1,466	6,970	1,630	増加 831 累計 21,987	118,694	55,541	7,348
		48,417人					雑誌 11,720 193,303(団体 4,014) 合計 197,317冊		

## ◎リクエスト・予約・相互貸借・レファレンス等の状況

1. リクエスト図書数	876冊	
2. 予約図書数	4,109冊	(内Web受付 3,487冊)
3. 図書館間相互貸借状況		
①北海道立図書館	借受 246冊 貸出 4冊	
②その他の図書館	借受 174冊 貸出 224冊	(主な借受先：旭川中央図書館・ほか) (主な貸出先：滝川市立図書館・ほか)
③合計	借受 420冊 貸出 228冊	
④レファレンスの状況		
a. カウンターで受けたレファレンス	962件	(所蔵調査・利用案内を含む)
b. 電話で受けたレファレンス	36件	
c. 文書・E-mailで受けたレファレンス	38件	

## ◎雑誌・新聞受入状況

### 受入雑誌(購入分 86 誌)

「住まいの設計」「婦人公論」「ミセス」「文芸春秋」「中央公論」「アサヒカメラ」「CREA」「ESSE」「オレンジページ」「財界さっぽろ」「月刊自家用車」「オール読物」「ナンバー」「歴史読本」「クロワッサン」「暮らしの手帖」「ビーパル」「サライ」「アエラ」など

### 受入雑誌(寄贈分 14 誌)(雑誌台帳受入分)

「ポロコ」「クオリティ」「実業界」「軍事研究」「あうる」「俳句会」「川柳そうや」など

### 受入新聞(購入分)

北海道新聞(夕刊共)、道新スポーツ、日本経済新聞、読売新聞、朝日新聞、毎日新聞、日刊宗谷、稚内プレス、赤旗新聞、公明新聞、など

### 新聞保存状況

稚内プレス	昭和30年以降(永久保存)
日刊宗谷	昭和23年以降(永久保存)
北海道新聞地方版	昭和29年以降(永久保存)
北海道新聞縮刷版	昭和42年以降(永久保存)
朝日新聞縮刷版	昭和37年以降(永久保存)
5年保存：	読売新聞・毎日新聞・日本経済新聞
1年保存：	道新スポーツ・その他

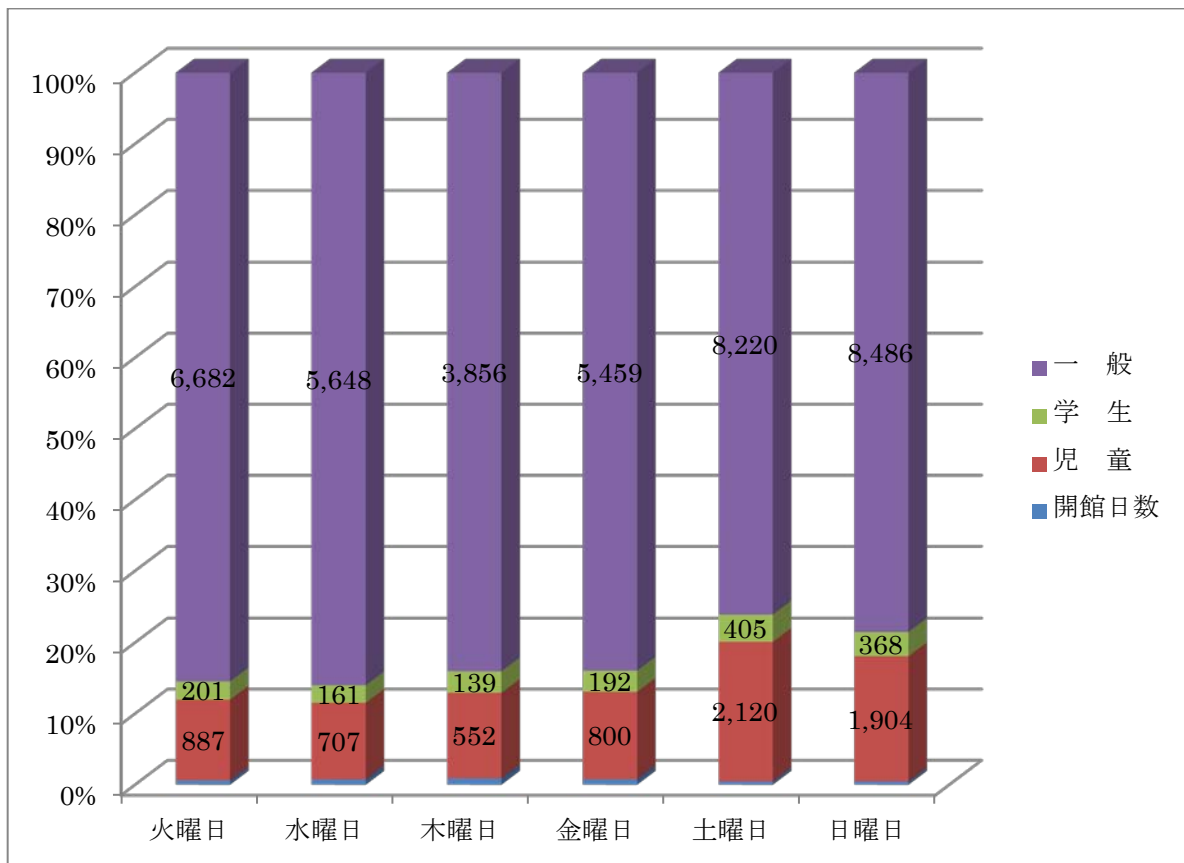
## ◎そのた、施設利用状況・・・利用者合計 9,439人

- ・多目的ホール 53件 2,969人
- ・研修室 152件 2,558人
- ・集会室 58件 813人
- ・エントランスホール(友の会事業含む) 19件 3,099人

### ◇曜日別貸出利用者

曜日別貸出利用者						一日平均
曜日	開館日数	児童	学生	一般	合計	
火曜日	48	887	201	6,682	7,770	162
水曜日	50	707	161	5,648	6,516	130
木曜日	41	552	139	3,856	4,547	111
金曜日	50	800	192	5,459	6,451	129
土曜日	50	2,120	405	8,220	10,745	215
日曜日	50	1,904	368	8,486	10,758	215
合計	289	6,970	1,466	38,351	46,787	162
平均	48	24.1	5.1	132.7	161.9	

### ◆曜日別貸出利用



## 自動車文庫 地区別利用状況

(貸出冊数に一部団体分を含む)

(25年度)

地区	ステーション	利用図書数		利用人数			
		貸出冊数	返却数	児童	学生	一般	合計
A	上勇知小中学校	716	685	11		78	89
	下勇知小中学校	108	100	1		18	19
	抜海小中学校	174	179	5		26	31
	稚内西小中学校	41	50	12	9	1	22
	<b>地区合計</b>	<b>1039</b>	<b>1014</b>	<b>29</b>	<b>9</b>	<b>123</b>	<b>161</b>
B	宝来地区活動拠点センター	183	184	2		35	37
	青少年会館	28	47	3		6	9
	自衛隊前	119	69	4		14	18
	みどりグループ	51	50			21	21
	緑5ひばり地区	16	16	5			5
	緑5地区	151	116			21	21
	ひかり幼稚園	38	24			5	5
	<b>地区合計</b>	<b>586</b>	<b>506</b>	<b>14</b>		<b>102</b>	<b>116</b>
C	朝日地区	5	3			2	2
	萩見5地区	104	286	6		13	19
	萩見3地区	12	14			3	3
	総合福祉センター	48	63			13	13
	港3地区	96	80	1		25	26
	<b>地区合計</b>	<b>265</b>	<b>446</b>	<b>7</b>		<b>56</b>	<b>63</b>
D	声問小学校	933	875	160		38	198
	稚内緑寿苑	670	622	2		98	100
	声問地区	31	13	1		7	8
	総合福祉センター	19	23		1	7	8
	<b>地区合計</b>	<b>1653</b>	<b>1533</b>	<b>163</b>	<b>1</b>	<b>150</b>	<b>314</b>
E	はまなず地区	21	20			4	4
	栄地区	150	126	2	1	22	25
	富岡グループ	118	112			22	22
	潮見が丘グループ	9	20			3	3
	富岡4地区	7	7			2	2
	<b>地区合計</b>	<b>305</b>	<b>285</b>	<b>2</b>	<b>1</b>	<b>53</b>	<b>56</b>
F	曲渕地区	137	140			29	29
	沼川地区	414	447			104	104
	東地区活動拠点センター	379	407	3		93	96
	<b>地区合計</b>	<b>930</b>	<b>994</b>	<b>3</b>		<b>226</b>	<b>229</b>
G	富磯小学校	378	361	119	7	27	153
	宗谷地区	50	18	7		5	12
	大岬小学校	552	543	129		14	143
	宗谷岬地区	242	230	8		36	44
	宗谷小学校	397	360	117		5	122
	<b>地区合計</b>	<b>1619</b>	<b>1512</b>	<b>380</b>	<b>7</b>	<b>87</b>	<b>474</b>
H	豊別地区	11	29			2	2
	上修徳地区	267	286			35	35
	天北小中学校	345	291	71	8	18	97
	増幌小中学校	336	276	71	1	11	83
	<b>地区合計</b>	<b>959</b>	<b>882</b>	<b>142</b>	<b>9</b>	<b>66</b>	<b>217</b>
<b>総合計</b>	<b>7356</b>	<b>7172</b>	<b>740</b>	<b>27</b>	<b>863</b>	<b>1630</b>	